


# Samtgemeinde Bevensen-Ebstorf



**Haushaltsplan 2025** 05.12.2024



# Inhaltsübersicht

<u>Haushaltsplan 2025</u>	<u>Seite</u>
<b>Inhaltsübersicht</b> .....	3
Vorbericht.....	5
darunter Alterspyramide der SG Bevensen-Ebstorf.....	10
Haushaltssatzung .....	29
Übersicht der Teilhaushalte, Produkte gebildeten Budgets .....	31
Organigramm.....	36
Gesamt-Ergebnishaushalt .....	37
Übersicht Ergebnishaushalt.....	38
Gesamt-Finanzhaushalt .....	39
Übersicht Finanzhaushalt .....	40
<u>Teilhaushalte &amp; Produkte</u>	
<b>Teilhaushalt Fachbereich 0</b> .....	41
000 - Verwaltungsleitung.....	43
001 - Politische Gremien.....	46
010 - Gleichstellungsbeauftragte .....	49
020 - Personalrat.....	52
030 - Datenschutz und Antikorruption.....	55
<b>Teilhaushalt Fachbereich 1</b> .....	57
101 - Zentrale Dienste .....	59
103 - Personalwesen .....	67
105 - Büchereien .....	70
106 - Heimat- und Kulturpflege .....	85
107 - Museen und Sammlungen .....	88
108 - Tourismus .....	91
<b>Teilhaushalt Fachbereich 2</b> .....	98
201 - Finanzverwaltung .....	100
202 - Haushalt und Controlling .....	103
203 - Steuern- und Abgabenveranlagung.....	106
204 - Samtgemeindekasse.....	109
205 - Verwaltung des allgem. Grundvermögens.....	112
206 - Steuern, Umlagen, allg. Zuweisungen.....	119
207 - Sonstige allg. Finanzwirtschaft (Kreditwirtschaft) .....	122
210 - Frei- und Hallenbäder .....	125
<b>Teilhaushalt Fachbereich 3</b> .....	135
301 - Nutzung des Verkehrsraums.....	137
302 - Öffentliche Sicherheit und Ordnung .....	140
303 - Brandschutz .....	149
304 - Statistik und Wahlen.....	160
305 - Standesamt.....	163
306 - Friedhofs- und Bestattungswesen.....	166
307 - Kindertageseinrichtungen.....	173
308 - Wirtschaftliche Jugendhilfe .....	180

## **Haushaltsplan 2025**

## **Seite**

309 - Einrichtungen der Jugendarbeit .....	183
310 - Jugendarbeit.....	190
311 - Mehrgenerationenhaus.....	193
312 - Märkte .....	196
313 - Grundschulen .....	199
314 - Sportförderung .....	217
315 - Sportstätten .....	220
316 - Soziale Einrichtungen (Wohnungs-/Obdachlose).....	223
317 - Sonstige soziale Hilfen u. Leistungen (u.a. Inklusion/Asyl) .....	232
<b>Teilhaushalt Fachbereich 4 .....</b>	<b>235</b>
401 - Räumliche Planung und Entwicklung .....	237
402 - Bau- und Grundstücksordnung.....	240
403 - Straßen- und Verkehrsflächen, Brücken .....	243
404 - Straßenreinigung und Beleuchtung, Winterdienst .....	254
406 - Land- und Forstwirtschaft, Wirtschaftswege .....	263
407 - Abwasser .....	266
409 - Grün- und Erholungsflächen .....	273
410 - Spielplätze .....	276
411 - Öffentliche Toiletten .....	279
412 - Geothermie.....	282
413 - Bauhof .....	285
414 - Umweltschutzmaßnahmen .....	289
415 - Abt. Ortpflege .....	292
416 - Grundstücksgeschäfte / Erbbau .....	295
417 - Mobilitätsmanagement .....	298
418 - Energiewirtschaft (PV-Anlagen / E-Ladesäulen) .....	301
Investitionsprogramm .....	305
Gesamt-Personalkostenübersicht .....	312
Stellenplan.....	314
Personalkostenersätze Verwaltungs-/Bauhofpersonal .....	319
Schlussbilanz SG Bevensen - Ebstorf zum 31.12.2019 .....	321
Schuldenübersicht .....	326
Übersicht der Verpflichtungsermächtigungen.....	327
Beteiligungsbericht gem. §151N KomVG.....	329
Konsolidierter Gesamtabchluss.....	nicht enthalten /entfällt

**V o r b e r i c h t**  
**zum Haushaltsplan der Samtgemeinde Bevensen - Ebstorf für das**  
**Haushaltsjahr 2025**

Für das Haushaltsjahr 2025 hat die Samtgemeinde Bevensen – Ebstorf ihren Haushaltsplan aufgestellt und verabschiedet.

1. **VORBEMERKUNG / RECHTSGRUNDLAGEN**

Gemäß § 98 Abs. 5 des Niedersächsischen Kommunalverfassungsgesetzes (NKomVG) führen die Samtgemeinden die Kassengeschäfte ihrer Mitgliedsgemeinden. Sie sind damit auch für die Organisation und die damit zusammenhängenden Entscheidungen zuständig.

Gemäß § 112 des NKomVG haben die Kommunen für jedes Haushaltsjahr eine Haushaltssatzung zu erlassen. In der Haushaltssatzung sind festzusetzen:

- 1) der Haushaltsplan unter Angabe des jeweiligen Gesamtbetrages
  - a) im Ergebnishaushalt:  
der ordentlichen Erträge und der ordentlichen Aufwendungen sowie der außerordentlichen Erträge und der außerordentlichen Aufwendungen
  - b) im Finanzhaushalt:  
der Einzahlungen und der Auszahlungen aus laufender Verwaltungstätigkeit, der Einzahlungen und der Auszahlungen für Investitionstätigkeit sowie der Einzahlungen und der Auszahlungen aus der Finanzierungstätigkeit
  - c) der vorgesehenen Kreditaufnahmen für Investitionen und Investitionsförderungsmaßnahmen (Kreditermächtigung) sowie
  - d) der Ermächtigungen zum Eingehen von Verpflichtungen, die künftige Haushaltsjahre mit Auszahlungen für Investitionen und für Investitionsförderungsmaßnahmen belasten (Verpflichtungsermächtigungen)
- 2) der Höchstbetrag der Liquiditätskredite und
- 3) die Steuersätze, wenn sie nicht in einer anderen Satzung festgelegt sind.

Gemäß § 113 des NKomVG enthält der Haushaltsplan alle im Haushaltsjahr zur Erfüllung der Aufgaben der Kommunen voraussichtlich

- 1) anfallenden Erträge und eingehenden Einzahlungen
- 2) entstehende Aufwendungen und zu leistende Auszahlungen und
- 3) notwendigen Verpflichtungsermächtigungen.

Der Haushaltsplan ist in einen Ergebnishaushalt und einen Finanzhaushalt zu gliedern. Der Stellenplan ist Teil des Haushaltsplanes.

Der Haushaltsplan ist Grundlage für die Haushaltswirtschaft der Kommunen. Er ist nach Maßgabe des NKomVG und der aufgrund des NKomVG erlassenen Vorschriften für die Haushaltsführung verbindlich. Detaillierte Angaben zum Haushaltsplan finden sich im § 1 ff. der Kommunalhaushalt- und -kassenverordnung (KomHKVO).

Gemäß § 1 Abs. 2 Ziff. 3 und § 6 der Kommunalhaushalt- und -kassenverordnung (KomHKVO) ist dem Haushaltsplan ein Vorbericht als Anlage beizufügen.

Nach § 6 der Kommunalhaushalt- und -kassenverordnung (KomHKVO) hat der Vorbericht einen Überblick über die Entwicklung und den Stand der Haushaltswirtschaft zu geben. Er enthält eine wertende Analyse der finanziellen Lage und ihre voraussichtlichen Entwicklung und soll sich dabei auf Kennzahlen stützen. Insbesondere sollen dargestellt werden:

- 1) die Entwicklung
  - a) der Erträge aus den einzelnen Steuerarten und ähnlichen Abgaben
  - b) der Erträge aus Zuwendungen und allgemeinen Umlagen
  - c) der Aufwendungen aus einzelnen Steuerbeteiligungen und allgemeinen Umlagen
  - d) der weiteren wichtigen Erträge, Aufwendungen, Ein- und Auszahlungen
  - e) des Vermögens, der Schulden einschließlich der Liquiditätskredite und des Bestandes an liquiden Mitteln sowie
  - f) des Gesamtergebnisses unter Berücksichtigung der Fehlbetragsabdeckung aus Vorjahren, in den beiden dem Haushaltsjahr vorangehenden sowie die voraussichtliche Entwicklung im Haushaltsjahr und den drei folgenden Jahren
  - g) der Nettoposition
- 2) die Finanzierung der im Haushaltsjahr geplanten Investitionen und Investitionsförderungsmaßnahmen mit den vorgesehenen Kreditaufnahmen und den nach §17 Abs. 3 (KomHKVO) zur Finanzierung verwendbaren Zahlungsüberschüsse aus laufender Verwaltungstätigkeit des Finanzhaushalts sowie die finanziellen Auswirkungen dieser Maßnahmen auf die folgenden Jahre,
- 3) die wesentlichen Abweichungen des Haushaltsplanes von der mittelfristigen Ergebnis- und Finanzplanung und den Zielvorgaben des Vorjahres
- 4) im Fall der Notwendigkeit eines Haushaltssicherungskonzeptes die Verwirklichung der darin vorgesehenen Maßnahmen im Haushaltsplan und
- 5) der Anpassungsbedarf bei den Einrichtungen der Kommune aufgrund der auch aus der Bevölkerungsstatistik zu schließenden künftigen Entwicklung der Kommune.

## 2. ERLÄUTERUNGEN

Im Ergebnishaushalt sind die ordentlichen und außerordentlichen Erträge sowie die ordentlichen und außerordentlichen Aufwendungen dargestellt. Es werden die Abschreibungen der Vermögenswerte und die korrespondierenden Auflösungserträge aus Sonderposten (Zuweisungen und Zuschüsse) aufgezeigt.

Darüber hinaus finden wir im Ergebnishaushalt die Erhöhung (Zuführung) zu den Pensionsrückstellungen (für die aktiven Beamten) und die Minderung der Pensionsrückstellungen (für die Versorgungsempfänger) soweit die Kommune Beamte hatte oder aber noch hat.

Im Finanzhaushalt finden wir die Zahlungsströme der Einzahlungen und Auszahlungen aus laufender Verwaltungstätigkeit, die Einzahlungen und Auszahlungen aus Investitionstätigkeit, die Einzahlungen und Auszahlungen aus Finanzierungstätigkeit (Kredite / Darlehen sowie die damit zusammenhängende Tilgung) sowie die Darstellung des voraussichtlichen Bestandes an Zahlungsmitteln am Ende des Haushaltsjahres.

Zum Haushaltsplan selbst gehören auch **der Stellenplan** und als weitere Anlagen **das/der Haushaltssicherungskonzept / -bericht**, wenn diese Unterlagen erstellt werden müssen, eine **Übersicht über die Verpflichtungsermächtigungen**, eine **Übersicht über den voraussichtlichen Stand der Schulden** zu Beginn des Haushaltsjahres, die **letzte Bilanz** sowie der letzte konsolidierte Gesamtabschluss, die zuletzt aufgestellten Wirtschaftspläne und die neuesten Jahresabschlüsse der Sondervermögen, für die Sonderrechnungen geführt werden, die zuletzt aufgestellten Wirtschaftspläne und die neuesten Jahresabschlüsse der kommunalen Anstalten sowie der Unternehmen und Einrichtungen mit eigener Rechtspersönlichkeit, an denen die Gemeinde / Samtgemeinde mit mehr als 50 v. H. beteiligt ist, ein Bericht der Kommune über ihre Unternehmen und Einrichtungen in der Rechtsform des privaten Rechts und ihre Beteiligung daran sowie über ihre kommunalen Anstalten, sofern der Bericht nicht anderweitig veröffentlicht ist, eine **Übersicht über die Produktgruppen und eine Übersicht über die gebildeten Budgets**.

### 3. STATISTISCHE ANGABEN

#### 3.1 Flächenangaben

Die Fläche des Samtgemeindegebietes hatte per 31.12.2023 eine Größe von 48.223 ha. Hiervon entfallen auf die einzelnen Mitgliedsgemeinden folgende Flächen:

##### ALTENMEDINGEN

mit den Gemeindeteilen Altenmedingen, Aljarn, Bohndorf, Bostelwiebeck, Eddelstorf, Haaßel, Reisenmoor, Secklendorf, Vorwerk 4.818 ha 9,99 %

##### BARUM

mit den Gemeindeteilen Barum und Tätendorf-Eppensen 2.233 ha 4,63 %

##### STADT BAD BEVENSEN

mit den Gemeindeteilen Bad Bevensen, Kl. Bünstorf, Gollern, Gr. Hesebeck, Jastorf, Kl. Hesebeck, Medingen, Röbbel, Sasendorf und Seedorf 4.837 ha 10,03 %

##### KLOSTERFLECKEN EBSTORF

einschließlich der eingegliederten früheren Gemeinde Altenebstorf 2.729 ha 5,66 %

##### EMMENDORF

mit den Gemeindeteilen Emmendorf, Heitbrack, Nassenottorf und Walmstorf 1.095 ha 2,27 %

##### HANSTEDT

mit den Gemeindeteilen Hanstedt I (Eitzen, Oetzfelde, Teendorf, Oechtringen), Allenbostel, Bode, Brauel, Velgen 5.554 ha 11,52 %

##### HIMBERGEN

mit den Gemeindeteilen Himbergen, Almstorf, Brockhimbergen, Gr. Thondorf, Hohenfier, Kettelsdorf, Kl. Thondorf, Kollendorf, Rohrstorf und Strothe 3.988 ha 8,27 %

##### JELMSTORF

mit den Gemeindeteilen Jelmstorf, Addenstorf, Bruchtorf und Rockenmühle 1.394 ha 2,89 %

##### NATENDORF

mit den Gemeindeteilen Natendorf, Haarstorf (Luttmissen), Hohenbünstorf, Oldendorf II, (Schier), Vinstedt, Wessenstedt 3.459 ha 7,17 %

##### RÖMSTEDT

mit den Gemeindeteilen Römstedt, Drögennotorf, Havekost, Masbrock und Niendorf I 1.910 ha 3,96 %

##### SCHWIENAU

mit den Gemeindeteilen Linden, Melzingen, Stadorf und Wittenwater 3.158 ha 6,55 %

### WESTE

mit den Gemeindeteilen Weste, Weste-Bahnhof,  
Hagen, Höver, Oetzendorf, Schlagte und Testorf 2.545 ha 5,28 %

### WRIEDEL

mit den Gemeindeteilen Wriedel, Arendorf,  
Brambostel, Brockhöfe, Holthusen, Lintzel,  
Schatensen, Wettenbostel und Wulfsode

10.503 ha	21,78 %
<u>48.223 ha</u>	<u>100 %</u>

Diese Angaben beruhen auf Daten des Landesamts für Geoinformation und Landentwicklung Niedersachsen (LGLN). Die Veränderungen sind durchlaufende Vermessungen von Amts wegen bedingt bzw. beruhen auf Zu- und Abgängen bei den Kommunen untereinander.

## 3.2 Einwohnerzahlen

Siehe Grafik.

Den dargestellten Zahlen der Einwohnerentwicklung liegt die Fortschreibung der Bevölkerungsstatistik auf Basis der Volkszählung 1987 (25.05.1987) und **des Zensus 2011** zugrunde. Mit der Bekanntgabe der Zahlen aus dem Zensus 2011 ist eine deutliche Verbesserung der Einwohnerzahlen im Vergleich zu der bisherigen Fortschreibung zu erkennen. Die auf der Basis des Zensus ermittelten Zahlen weisen zum 31.12.2011 eine Einwohnerzahl von 26.562 aus (Stand ohne Zensus 26.276). Seither bewegten sich die Werte der Samtgemeinde in etwa auf gleich hohem Niveau, seit 2020 ist eine leichte Steigerung der Einwohnerzahlen zu verzeichnen, so dass zum 30.06.2024 eine Einwohnerzahl von 27.134 (Stand 31.12.2023=27.172) ausgewiesen wird. Die Steigerung der Einwohnerzahlen ist neben dem Zuzug von Neueinwohnern auch der Aufnahme und Unterbringung von Flüchtlingen in der Folge des Ukraine Kriegs zuzuschreiben. Hierbei ist zu beobachten, dass Kommunen ohne ausgewiesene Baugebiete höhere Einwohnerrückgänge abbilden.

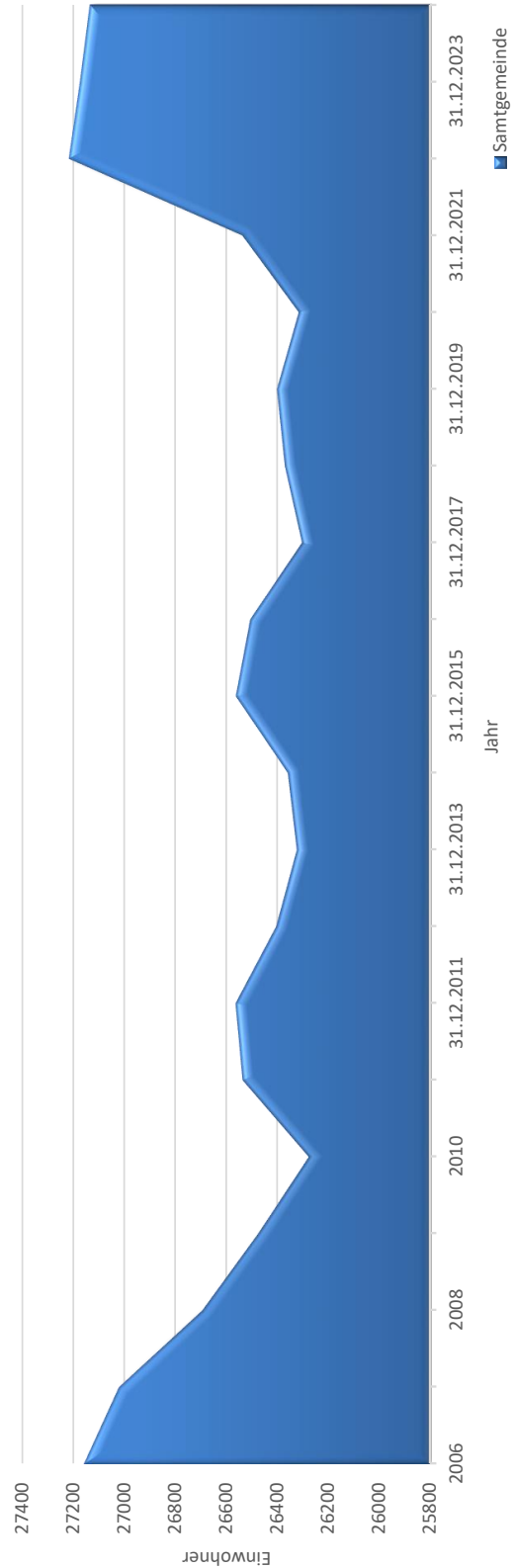
**Mit der Veröffentlichung der Zahlen aus dem Zensus 2022 scheint sich die bisherige positive Entwicklung in den letzten Jahren bei den Einwohnerzahlen umzukehren. Für die Samtgemeinde Bevensen – Ebstorf mit ihren Mitgliedsgemeinden aber auch dem Landkreis Uelzen zeichnet sich ein voraussichtlicher Einwohnerrückgang von ca. 10% ab. Der Einwohnerrückgang wird sich erheblich auf die finanzielle Grundausrüstung der Samtgemeinde aber auch des Landkreises im Rahmen des Finanzausgleichs auswirken und eine auskömmliche finanzielle Ausstattung ohne Unterstützung seitens des Landes oder des Bundes nicht mehr möglich machen, ohne die Mitgliedskommunen über Gebühr zu belasten. Die weitere Entwicklung bleibt abzuwarten.**

Die Ausweisung von Baugebieten und die Siedlungspolitik in einigen Kommunen der Samtgemeinde scheint den Abwärtstrend bei der Entwicklung der Einwohnerzahlen leicht in diesen Gemeindegebieten beeinflusst zu haben. So ist im Rahmen des Zensus 2011 zu beobachten, dass die Zentren der Samtgemeinde eher steigende, die kleineren Kommunen leicht bis stark fallende Zahlen ausweisen. Die demografische Entwicklung ist für die Stadt Bad Bevensen, sowie dem Klosterflecken Ebstorf wegen der dort vorhandenen Infrastruktur derzeit als vorteilhaft zu beurteilen.

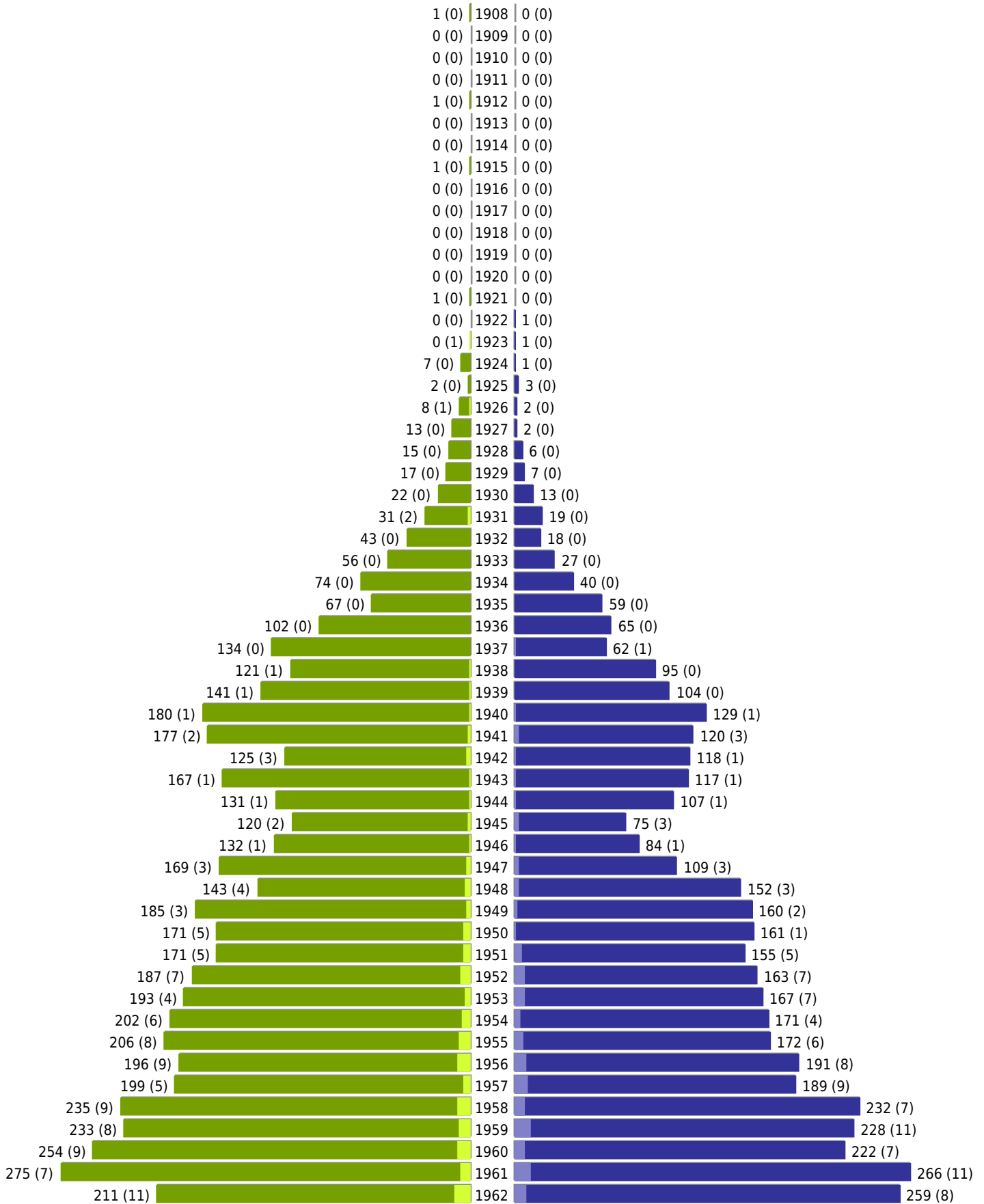
### Einwohnerentwicklung in den Mitgliedsgemeinden auf Grundlage Zensus 2011

Jahr	Ebstorf	Hanstedt	Natendorf	Schwienau	Wriedel	Altenmed.	Bad Bevens.	Barum	Emmendorf	Himbergen	Jelmstorf	Römstedt	Weste	Samtgemeinde
2006	5437	980	850	781	2555	1607	8786	879	763	1777	880	839	1023	27157
2007	5411	960	856	753	2584	1606	8710	879	765	1795	870	805	1025	27019
2008	5394	921	838	738	2519	1594	8631	845	739	1777	850	809	1038	26693
2009	5327	914	826	737	2485	1581	8620	835	723	1744	834	816	1031	26473
2010	5300	902	820	744	2459	1571	8634	790	728	1724	821	787	995	26275
Zensus 2011	5443	938	807	723	2426	1547	8738	811	750	1770	782	791	1008	26534
31.12.2011	5444	928	798	722	2439	1538	8786	829	761	1747	783	785	1002	26562
31.12.2012	5370	925	783	720	2413	1534	8788	822	743	1729	783	803	990	26403
31.12.2013	5291	926	741	720	2433	1550	8830	811	746	1719	775	772	1008	26322
31.12.2014	5301	901	745	721	2409	1552	8933	799	714	1726	765	784	1007	26357
31.12.2015	5396	891	756	706	2414	1555	9060	788	731	1709	770	779	1006	26561
31.12.2016	5342	874	732	693	2399	1519	9190	787	731	1696	760	801	980	26504
31.12.2017	5277	885	741	709	2398	1489	9097	779	707	1701	770	783	965	26301
31.12.2018	5316	921	739	673	2390	1481	9122	777	704	1702	778	816	950	26369
31.12.2019	5383	918	725	684	2354	1469	9248	760	696	1679	755	784	945	26400
31.12.2020	5355	911	696	673	2332	1459	9237	751	698	1705	759	798	940	26314
31.12.2021	5387	929	724	691	2322	1437	9400	756	707	1690	750	802	941	26536
31.12.2022	5429	944	720	690	2349	1452	9943	768	732	1678	750	810	951	27216
31.12.2023	5416	937	706	680	2287	1465	9983	781	733	1674	758	801	951	27172
30.06.2024	5402	941	694	669	2322	1461	9938	791	734	1699	770	790	923	27134

### Einwohnerentwicklung der letzten Jahre

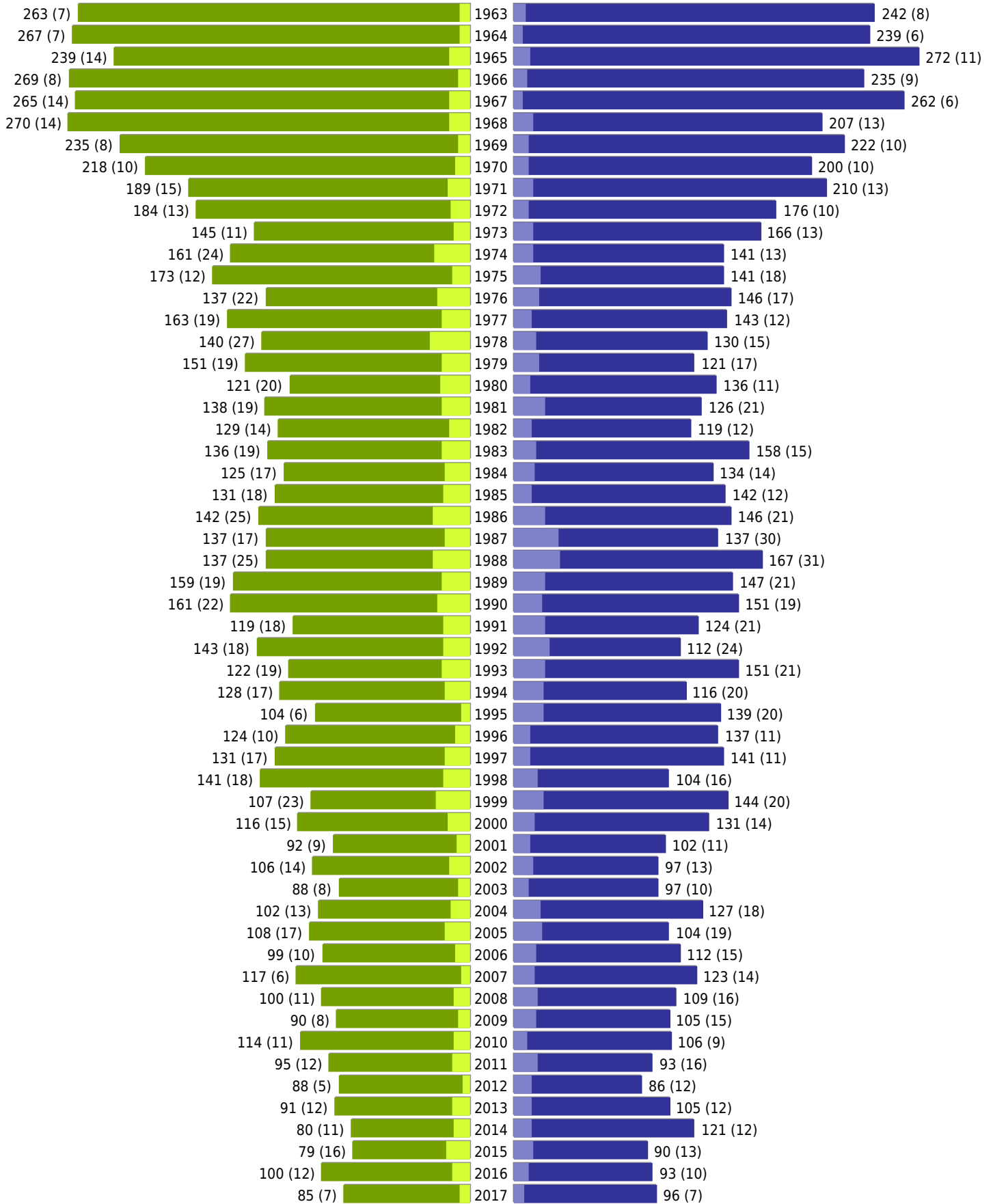


Samtgemeinde Bevensen-Ebstorf - Geburtsjahrgangsstatistik - zum 31.12.2024

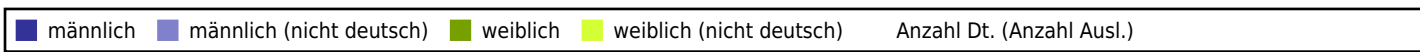


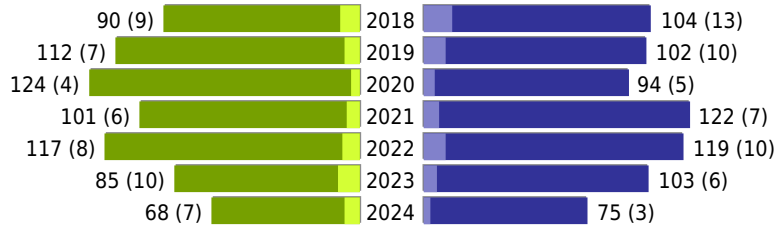
erstellt am: 07.01.2025

■ männlich ■ männlich (nicht deutsch) ■ weiblich ■ weiblich (nicht deutsch) Anzahl Dt. (Anzahl Ausl.)



erstellt am: 07.01.2025





	weiblich	männlich	unbestimmt	gesamt
Summe Deutsche	13670	12872	0	26542
Summe Ausländer	973	973	0	1946
Einwohner gesamt	14643	13845	0	28488
Altersdurchschnitt in Jahren	49,7	47,0	0,0	48,4

#### 4. Vorstellung des Haushaltsplanes

Der Haushaltsplan der Samtgemeinde Bevensen - Ebstorf weist für das Haushaltsjahr 2025 folgende Haushaltssummen auf:

##### **Ergebnishaushalt**

Ordentliche Erträge	26.251.200 €
Ordentliche Aufwendungen	<u>28.995.300 €</u>
<u>Ordentliches Ergebnis</u>	<u>-2.744.100 €</u>
Außerordentliche Erträge	0 €
Außerordentliche Aufwendungen	<u>0 €</u>
<u>Außerordentliches Ergebnis</u>	<u>0 €</u>
Jahresergebnis (Fehlbetrag)	-2.744.100 €
<u>Nachrichtlich:</u>	
Erträge aus internen Leistungsverrechnungen	1.712.000 €
Aufwendungen aus internen Leistungsverrechnungen	1.712.000 €

##### **Finanzhaushalt**

Einzahlungen aus laufender Verwaltungstätigkeit	25.437.000 €
Auszahlungen aus laufender Verwaltungstätigkeit	<u>26.967.800 €</u>
<u>Saldo aus laufender Verwaltungstätigkeit</u>	<u>-1.550.800 €</u>
Einzahlungen für Investitionstätigkeit	968.000 €
Auszahlungen für Investitionstätigkeit	<u>5.586.400 €</u>
<u>Saldo aus Investitionstätigkeit</u>	<u>- 4.618.400 €</u>
<b>Finanzmittelüberschuss / -fehlbetrag</b>	<b>- 6.169.200 €</b>
Einzahlungen aus Finanzierungstätigkeit (Kreditaufnahme)	6.579.200 €
Auszahlungen aus Finanzierungstätigkeit (Kredittilgung)	<u>3.228.700 €</u>
<u>Saldo aus Finanzierungstätigkeit</u>	<u>3.350.500 €</u>
Finanzmittelveränderung	-2.818.700 €

#### 4.1 **Ergebnishaushalt (ordentlich)**

##### 4.1.1 Entwicklung der Haushaltssummen seit 2019 (einschließlich Nachträge)

Haushalts- volumen in €	IST 2019	Soll 2020	Soll 2021	Soll 2022	Soll 2023	Soll 2024	Soll 2025
Gesamt-Erträge	20.687.455	21.724.400	21.710.100	23.975.800	38.522.900	28.099.700	26.251.200
Gesamt-Aufwendungen	23.212.265	31.792.800	21.702.800	24.454.700	41.099.300	30.318.800	28.995.300
Gesamt-Saldo	-2.524.810	-10.068.400	7.300	-478.900	-2.576.400	-2.219.100	-2.744.100

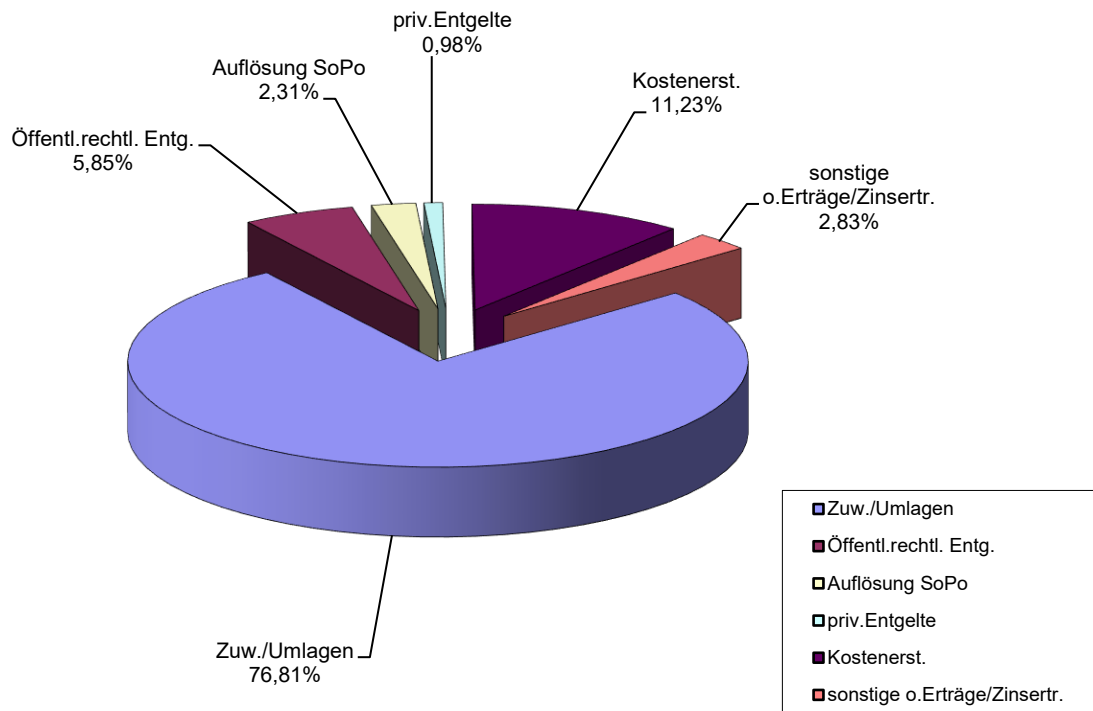
**Ordentliche Erträge/Aufwendungen**

**2025**

**Samtgemeinde Bevensen- Ebstorf**

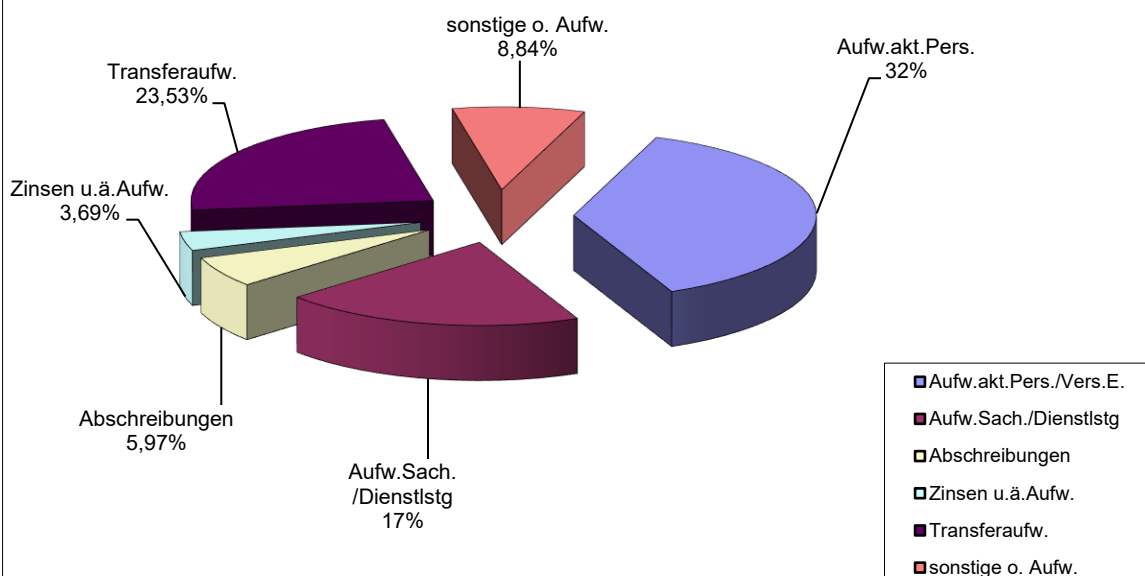
Zuw./Umlagen	Öffentl.rechtl. Entg.	Auflösung SoPo	priv.Entgelte	Kostenerst.	sonstige o.Erträge/Zinsertr.	Gesamt
20.162.900	1.535.700	607.300	256.100	2.947.000	742.200	26.251.200

**Ordentliche Erträge 2025**



Aufw.akt.Pers./Vers.E.	Aufw.Sach./Dienstlstg	Abschreibungen	Zinsen u.ä.Aufw.	Transferaufw.	sonstige o. Aufw.	Gesamt
10.970.300	5.839.900	1.729.900	1.070.000	6.822.400	2.562.800	28.995.300

**Ordentliche Aufwendungen 2025**



#### 4.1.2 Entwicklung der ordentlichen Erträge und ordentlichen Aufwendungen

	Ansätze 2020	Ansätze 2021	Ansätze 2022	Ansätze 2023	Ansätze 2024	Ansätze 2025
Zuwendungen u. allgemeine Umlagen	17.105.100	16.517.800	17.836.600	20.226.200	20.357.500	20.162.900
Auflösung SoPo	604.200	678.600	766.500	725.200	713.400	607.300
Transfererträge	0	0	0	0	0	0
Öffentlich-rechtliche Entgelte	918.500	1.084.400	1.062.800	1.309.100	1.367.100	1.535.700
privatrechtliche Entgelte	193.300	200.700	213.800	232.700	280.800	256.100
Kostenerstattungen u. Kostenumlagen	2.497.200	2.471.100	3.351.600	15.295.900	4.871.900	2.947.000
Zinsen u. ähnliche Finanzerträge	49.400	49.400	255.600	248.400	237.900	306.900
sonstige ordentliche Erträge	356.700	708.100	488.900	485.400	271.100	453.300
<b>Summe ordent- liche Erträge</b>	<b>21.724.400</b>	<b>21.710.100</b>	<b>23.975.800</b>	<b>38.522.900</b>	<b>28.099.700</b>	<b>26.251.200</b>
Aufwendungen für aktives Personal	7.822.900	8.204.700	8.790.100	9.799.400	10.623.800	10.947.100
Aufwendungen für Versorgung	50.000	40.000	22.500	22.500	23.200	23.200
Aufwendungen für Sach- und Dienst- leistungen	4.548.700	4.607.200	6.039.400	20.308.200	7.615.300	5.839.900
Abschreibungen	1.213.200	1.311.100	1.329.200	1.491.400	1.691.900	1.729.900
Zinsen und ähnliche Aufwendungen	405.000	315.600	350.000	556.000	961.000	1.070.000
Transferaufwendg	15.923.700	5.149.100	5.685.600	6.663.300	7.026.100	6.822.400
Sonstige ordentliche Aufwendungen	1.829.300	2.075.100	2.237.900	2.258.500	2.377.500	2.562.800
<b>Summe ordent- liche Auf- wendungen</b>	<b>31.792.800</b>	<b>21.702.800</b>	<b>24.454.700</b>	<b>41.099.300</b>	<b>30.318.800</b>	<b>28.995.300</b>

#### Erläuterungen zu den Erträgen und Aufwendungen

##### Zuwendungen und allgemeine Umlagen

Die prognostizierten Schlüsselzuweisungen liegen 2025 mit 13.994.000 € um 497.300 € niedriger als der Ansatz aus 2024, sogar jedoch um ca. 795.000 € unter den tatsächlichen Erträgen des Jahres 2024.

Dem Ansatz zugrunde gelegt wurde für die Prognose die vorläufige Mitteilung des Landes über den Kommunalen Finanzausgleich 2025. **Obwohl die Zahlen des Zensus 2022 noch nicht in Gänze in die Berechnungen für die Schlüsselzuweisungen 2025 einfließen, sind hier bereits erste Tendenzen auf die zu erwartenden Auswirkungen zu beobachten.**

Aufgrund der vorläufigen Berechnungsgrundlagen des LSN für den Kommunalen Finanzausgleich 2025 in Verbindung mit dem Zensus 2022 zeichnen sich ein schlechteres Ergebnis im Vergleich zu den im Spätsommer veröffentlichten Orientierungsdaten ab.

Beeinflusst werden die Schlüsselzuweisungen durch die Einwohnerentwicklung allgemein und vor Ort, durch die örtliche Steuerkraft und natürlich vom Gesamtaufkommen der Steuern, die Grundlage für den Finanzausgleich sind.

Die Höhe der Zuweisungen für Aufgaben des übertragenen Wirkungskreises hat sich mit ca. 615.000 € um ca. 16.100 € im Vergleich zum Vorjahr verbessert.

Die Samtgemeindeumlage wurde für das Haushaltsjahr 2025 mit 22,5 % Punkten (Vorjahr 22,5 % Punkte) veranschlagt. Das veranschlagte Volumen für 2025 beträgt 5.473.100 € und liegt aufgrund der gestiegenen Steuerkraft um ca. 283.600 € über dem des Vorjahres.

#### Auflösung aus Sonderposten

Die Ansätze „Auflösungen aus Sonderposten“ entsprechen den Hochrechnungen für Anlagen, die in den Folgejahren aktiviert werden. Durch den Wegfall der Sonderposten für den Bereich Schmutzwasserbeseitigung im Produkt 407 „Abwasserbeseitigung“ (Beitritt zum Abwasserzweckverband Uelzen) verringerte sich der Ansatz ab 2020. Die Ansätze werden als realistisch angesehen.

#### Öffentlich-rechtliche Entgelte

Hierbei handelt es sich weitestgehend um Gebühren für die Nutzung der Abwasseranlagen (Niederschlagswasserbeseitigung), der Friedhöfe, für die maschinelle Straßenreinigung sowie um Gebühren für Leistungen des Ordnungsamtes, des Standesamtes und der Feuerwehren. Der Gesamtansatz beträgt 1.535.700 €.

#### Privatrechtliche Entgelte

Der Gesamtansatz liegt bei 256.100 € und besteht weitestgehend aus allgemeinen Miet-/Pachteinnahmen und Eintrittsgebühren der Bäderbereiche.

#### Kostenerstattungen / Kostenumlagen

Der Gesamtansatz beträgt 2.947.000 €. Hierbei handelt es sich weitestgehend um Personal- und Sachkostenerstattungen der Kommunen für den Einsatz des Bauhofleiters / Bauhofes sowie Erstattungen für die Inanspruchnahme von Personal- und Sachleistungen der Samtgemeindeverwaltung durch Kommunen. Des Weiteren sind in diesem Ansatz Erstattungen des Abwasserzweckverbands an die Samtgemeinde für Beistandsleistungen enthalten. Darüber handelt es sich um Erstattungen für die Durchführung von Wahlen und im Rahmen der Leichenbesorgung.

#### Zinsen und ähnliche Finanzerträge

Der Gesamtansatz beläuft sich auf 306.900 €. Es handelt sich um Erträge aus der Eigenkapitalverzinsung des Stammkapitals beim Abwasserzweckverband, sowie um Zinserträge, die der Abwasserzweckverband für den Schuldendienst der noch bei der Samtgemeinde Bevensen – Ebstorf angesiedelten Kredite für Investitionsmaßnahmen leistet. Darüber hinaus handelt es sich um Zinserträge für Liquiditätskredite gegenüber Mitgliedsgemeinden im Rahmen der Nutzung von Buchungsbeständen der Mitgliedsgemeinden bei der Bewirtschaftung des gemeinsam genutzten Girokontos.

#### Sonstige ordentliche Erträge

Der Gesamtansatz beläuft sich auf 435.900 €. Es handelt sich um Bußgelder, Mahngebühren sowie die Auflösung von Rückstellungen (Pensionsrückstellungen für Versorgungsempfänger).

## **Aufwendungen**

### Aufwendungen für aktives Personal / Versorgungsempfänger

Der Gesamtansatz ist mit 10.947.100 € (für Versorgungsaufwendungen mit 23.200 €) berücksichtigt. Bei der Verwaltungsleitung sind 716.200 €, im Fachbereich 01 = 2.757.400 €, im Fachbereich 02 = 2.039.100 €, im Fachbereich 03 = 2.498.300 € und im Fachbereich 04 = 2.936.100 € vorgesehen. Hinzu kommen 136.000 € an Aufwendungen für ehrenamtliche „politische Mandatsträger“, 3.600 € für die Samtgemeindearchivare, 3.000 € für die Fundtierversorgung und Schiedsleute, 204.000 € für Ehrenamtliche im Feuerwehrbereich sowie 200 € im Schulbereich. Insgesamt also 346.800 €, die beim Sachkonto 44210001 - „Aufwendungen für ehrenamtliche und sonstige Tätigkeiten“ zu finden sind.

### Aufwendungen für Sach- und Dienstleistungen

Der Gesamtansatz beträgt 5.839.900 €. Die Aufwendungen beinhalten Unterhaltungsaufwand, Mieten und Pachten, Bewirtschaftungskosten, Fahrzeugkosten, Fortbildungs- und Reiseaufwand, den Erwerb von Vorräten und sonstigen Aufwand. Bereits begonnene Maßnahmen werden weiter durchgeführt (u. a. Umsetzung des Brandschutzbedarfsplans, räumliche Planung und Entwicklung, etc.). Hohe Aufwendungen fallen weiterhin durch Sanierungen bei Straßen und Verkehrswegen und innerhalb des Gebäudemanagements an, die im Ergebnishaushalt abgebildet werden.

### Abschreibungen

Der Ansatz der Abschreibungen ist mit 1.729.900 € berücksichtigt und liegt damit um 38.000 € höher als im Vorjahr. Es dürfte sich um einen realistischen Ansatz handeln, da die Werte aus der bisher vorhandenen Anlagenbuchführung, der gebührenrechnenden Einrichtungen und der bereits vorliegenden Bewertungen genommen werden können.

### Zinsen und ähnliche Aufwendungen

Der Gesamtansatz beläuft sich auf 1.070.000 € und beinhaltet u.a. den Zinsaufwand für Investitionskredite mit ca. 1.065.000 € sowie für Liquiditätskredite mit ca. 5.000 €. Das steigende Zinsniveau sowie hohe geplante Investitionen wird die Zinsbelastung in den nächsten Jahren deutlich erhöhen. Die Zuordnung der Liquiditätskredite zu den kommunalen Einheiten und die damit zusammenhängende Übernahme der Liquiditätskreditzinsen tragen zu einer Kompensation bei diesen Aufwendungen bei. Bei diesem Ansatz ist zu bemerken, dass auch die Zinsaufwendungen für den ehemaligen Bereich Abwasserbeseitigung (Schmutzwasser) der Samtgemeinde Bevensen-Ebstorf enthalten ist. Der Schuldendienst wird vom Abwasserzweckverband Uelzen bedient. Vergleiche dazu SK 36130001 im Produkt 207.

### Transferaufwendungen

Der Gesamtansatz beträgt 6.822.400 €. Es handelt sich um Zuweisungen und Zuschüsse für laufende Zwecke, die Kreisumlage mit 6.549.200 € und weitere eher nachrangige Umlagen / Zuschüsse.

Aufgrund der vorläufigen Berechnungsgrundlagen des LSN für den Kommunalen Finanzausgleich 2025 zu erwartenden niedrigere Einnahmen bei den Schlüsselzuweisungen werden die Kreisumlage direkt beeinflussen, so dass in 2025 in Abhängigkeit zu den Mindereinnahmen zu einem entsprechend geringeren Aufwand kommt. Der im vorliegenden Haushaltsplan prognostizierte Ansatz wurde mit einem Umlagehebesatz von 52,0% Punkte kalkuliert.

### Sonstige ordentliche Aufwendungen

Der Gesamtansatz beträgt 2.562.800 €. Hier finden sich die Aufwandsentschädigungen, die Geschäftsaufwendungen, Steuern, Versicherungen, Erstattungen für die Aufwendungen von Dritten (beispielsweise IT-Anstalt 1.293.000 €) etc.

#### 4.1.3 Samtgemeindeumlage und Kreisumlage

Für das Haushaltsjahr 2025 hat jede Mitgliedskommune einen Betrag in Höhe von 22,5 % Punkte ihrer Steuerkraftmesszahl als Anteil an der Samtgemeindeumlage und 52,0 % Punkte als Anteil an der Kreisumlage zu zahlen. Es ergibt sich folgende Aufteilung (Angaben in €):

Siehe Anlage

#### 4.1.4 Entwicklung der Zuweisungen, Samtgemeindeumlage, Gebühren und Erstattungen

Einnahmen	HHJ. 2021	HHJ. 2022	HHJ. 2023	HHJ. 2024	Ansatz 2025
Schlüsselzuweisungen	12.122.632	13.046.752	13.907.296	14.789.064	13.994.000
Zuweisungen für Auftragsangelegenheiten	563.400	572.480	594.096	605.760	615.000
Samtgemeindeumlage	4.419.153	4.502.156	5.737.414	5.189.423	5.473.100
Abwasseranlagen Bevensen	)* 401.400	)* 403.519	)* 670.793	)* 688.449	)* 675.700

)\* RW-Anteil

Zu den o. a. Einnahmeentwicklungen ist folgendes anzumerken:

Die Entwicklung der Schlüsselzuweisungen, die seit 2009 komplett im Ergebnishaushalt dargestellt werden, entwickelten sich seit Jahren positiv und ist erst dem vergangenen Jahr 2024 rückläufig. Zurückzuführen war diese Entwicklung auf eine in den vergangenen Jahren gute allgemeine Wirtschaftslage bei gleichbleibenden Einwohnerzahlen und stetig steigenden Grundbeträgen. Durch den Zensus 2022 mit den voraussichtlich deutlich geringeren Einwohnerzahlen im Zusammenhang mit der nunmehr schlechteren Wirtschaftslage zeichnen sich künftig jedoch erhebliche finanzielle Auswirkungen bei den Schlüsselzuweisungen ab. Auch die Höhe der Samtgemeindeumlage (in €) hat sich trotz Senkungen der Umlagehebesätze (siehe Punkt 4.4) in den vergangenen Haushaltsjahren nur geringfügig verändert, erhöht sich 2025 jedoch aufgrund der gestiegenen Steuerkraft. Weitere finanzielle Auswirkungen sind durch die zurzeit anhaltend hohen Inflationswerte zu befürchten. Die Entwicklung muss abgewartet werden.

#### 4.2 Schlüsselzuweisungen

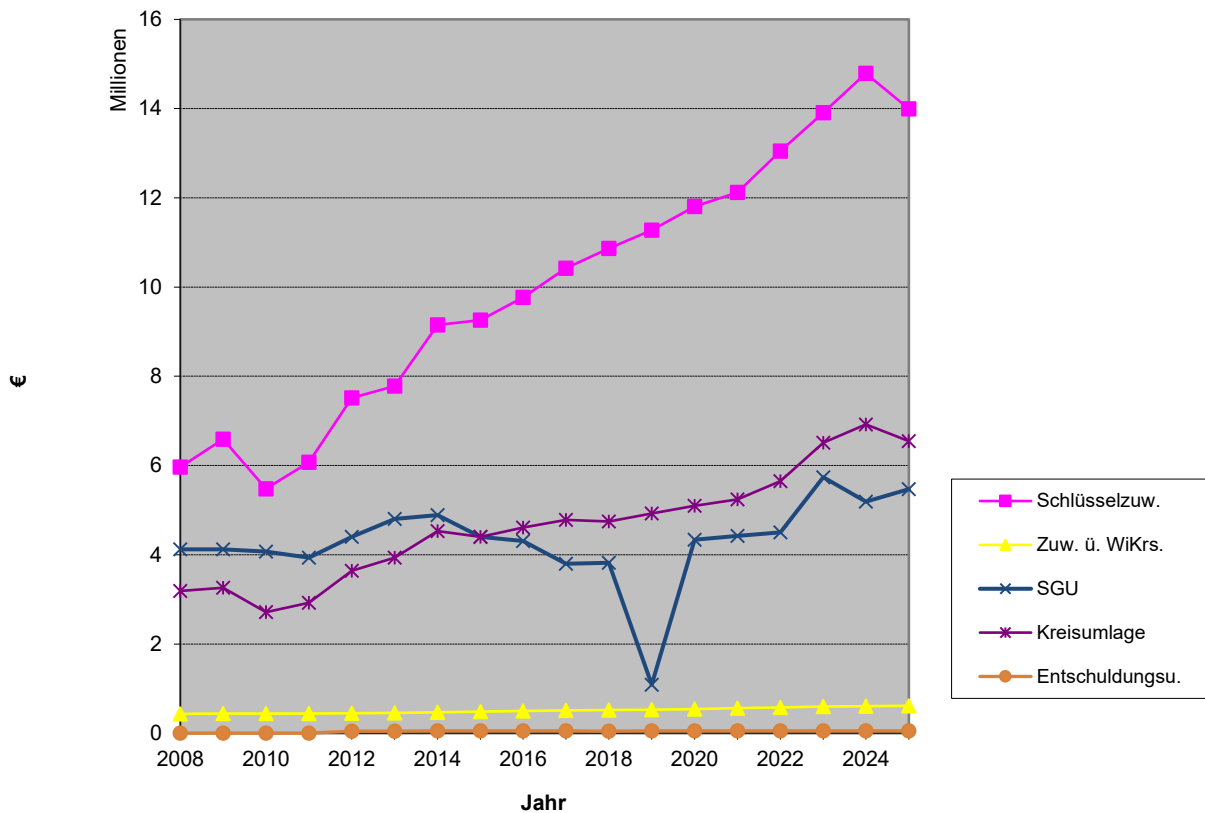
Die Steuerkraft der Mitgliedskommunen (24.324.864 ist im Vergleich zum Vorjahr (23.064.101) um ca. 5,5 % (Vorjahr +0,5 %) gestiegen. Das Steuerkraftniveau ist größtenteils nur durch Nachveranlagungen bei der Gewerbesteuer gestiegen. Die zukünftige Entwicklung, insbesondere durch Auswirkungen durch die sich veränderte Wirtschaftslage und der derzeitig vergleichsweise hohen Inflation bei den Steuererträgen der Mitgliedsgemeinden bleibt abzuwarten. Die Steuerkraft bei der Umsatzsteuer zeigt im Vergleich zu den vergangenen Jahren eine leicht sinkende Tendenz. Die Grundbeträge werden voraussichtlich wie in den vergangenen Jahren (von 2008 = 689,25 € bis 2024 = 1.377,16 €) in 2025 auf 1.419,61 € steigen.

Die Grundbeträge 2025 sind vorläufig.

**Zuweisungen-/ Umlagenentwicklung**


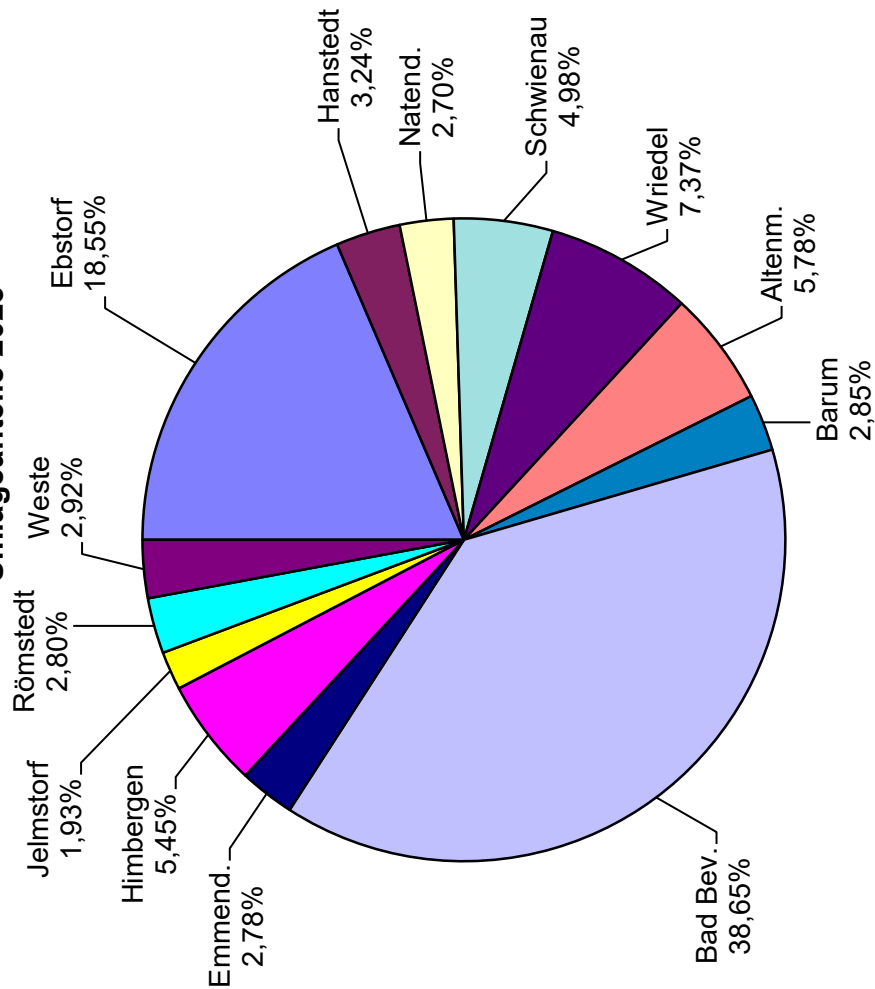
Jahr	Schlüsselzuw.	Zuw. ü. WiKrs.	SGU	Kreisumlage	Entschuldungsu.	Diff. E/A
2008	5965624	433016	4121886	3184446	0	7336080
2009	6586840	440304	4118771	3260486	0	7885429
2010	5479976	439824	4068970	2712588	0	7276182
2011	6073096	440696	3934913	2919450	0	7529255
2012	7515960	444912	4400797	3636745	48632	8676292
2013	7782880	452528	4802380	3936181	48168	9053439
2014	9150872	470176	4890084	4529682	49560	9931890
2015	9256120	482712	4399302	4398914	50040	9689180
2016	9765104	495968	4309876	4610128	51792	9909028
2017	10419984	509240	3800403	4782773	50864	9895990
2018	10868896	516000	3821551	4744273	44513	10417661
2019	11275928	527008	1089033	4921942	50840	7919187
2020	11803872	537216	4334179	5099273	50720	11525274
2021	12122632	563400	4419153	5236977	50376	11817832
2022	13046752	572480	4502156	5651712	50856	12418820
2023	13907296	594096	5737414	6508614	51160	13679032
2024	14789064	605760	5189423	6921282	50512	13446400
2025	13994000	615000	5473100	6549200	51500	13481400

**Zuweisungen-/ Umlagenentwicklung**



Samtgemeindeumlage		2025												
Ansatz: 5.473.100		Hebesatz												
		22,5% (VJ 22,5%)												
Anteile	Ebstorf	Hanstedt	Natend.	Schwienau	Wriedel	Altenm.	Barum	Bad Bev.	Emmend.	Himbergen	Jelmstorf	Römstedt	Weste	Gesamt
in €	1.015.174	177.599	147.797	272.379	403.491	316.222	155.991	2.115.297	152.359	298.239	105.815	153.189	159.543	5.473.094
in %	18,55	3,24	2,70	4,98	7,37	5,78	2,85	38,65	2,78	5,45	1,93	2,80	2,92	100,00
STKr	4.511.885	789.331	656.877	1.210.573	1.793.293	1.405.431	693.292	9.401.318	677.152	1.325.505	470.288	680.839	709.080	24.324.864

### Umlageanteile 2025



4.3 Die Zuweisungen für Aufgaben des übertragenen Wirkungskreises wurden nach einer Bedarfsanalyse ab 1999 an den ermittelten Bedarf angepasst. Offensichtlich ist der Bedarf aber an die Realität danach nicht kontinuierlich angepasst worden.

4.4 Auf die Berechnung der Samtgemeindeumlage wird hingewiesen. Der Umlagesatz in %Punkten betrug 2014 = 34 %, in 2015 = 30%, in 2016 = 28%, in 2017 = 24%, für die Haushaltsjahre 2018 bis 2022 wurde ein Umlagesatz von 22,5 %Punkte zu Grunde gelegt (in 2019 Absenkung des Umlagesatzes auf 6%Punkte durch Nachtrag, Entlastung der Mitgliedsgemeinden um ca. 2,99 Mio. €), für das Haushaltsjahr 2023 wurde ein Umlagehebesatz von 25%Punkten und damit eine Erhöhung um 2,5%Punkte zum Vorjahr beschlossen. Für das Haushaltsjahr 2024 und 2025 wurde der Umlagehebesatz auf 22,5% Punkte festgesetzt.

4.5 Entwicklung der wesentlichen Aufwendungen des Ergebnishaushaltes

Ausgabearten	HHJ 2020 €	HHJ 2021 €	HHJ 2022 €	HHJ 2023 €	Ansätze 2024 €	Ansätze 2025 €
Personalkosten (o. Aufwandsentschädigung)	8.477.900 - 1,96 %	8.311.766 +7,13 %	8.227.059 +8,32 %	8.911.018 +19,22 %	10.623.800 +1,93	10.828.700
Kreisumlage	5.099.273 + 2,70 %	5.236.977 + 4,07 %	5.450.015 + 17,82 %	6.508.614 + 6,34%	6.921.282 - 5,38%	6.549.200
Zinsen und ähnliche Aufwendungen	366.860 -10,49 %	328.387 -23,08 %	252.597 + 200,13 %	475.549 + 127,83%	1.083.458 + 20,45	1.305.000

Bei den Personalkosten sind die Aufwandsentschädigungen nicht enthalten.

4.6 Der Anteil der unbereinigten Personalausgaben 10.970.300 € einschl. Versorgungsaufwendungen (Vorjahr 10.647.000 €) an den anteiligen Aufwendungen des Ergebnishaushaltes wird rd. 37,83 % (Vorjahr 35,12 %) betragen.

4.7 Entwicklung der Schulden

Samtgemeinde Bevensen – Ebstorf

Haushalts-jahr	Schulden per 1.1. jeden Jahres in €	Zugang in €	Abgang in €	Schulden per 31.12 jeden Jahres in €	Einwohnerstand per 31.12. j. Jahres	Pro-Kopf-Verschuldung in €
2012	20.901.721	3.000.000	1.436.627	22.465.094	26.276	854,97
2013	22.465.094	2.176.400	2.317.324	22.324.170	26.322	848,12
2014	22.324.170	3.293.700	2.898.276	22.719.594	26.357	861,99
2015	22.719.594	6.414.310	5.157.399	23.976.505	26.561	902,70
2016	23.976.505	4.927.763	6.475.540	22.428.728	26.504	846,24
2017	22.428.728	8.999.768	10.568.659	20.859.837	26.301	793,12
2018	20.859.837	12.257.973	11.516.576	21.601.234	26.369	819,19
2019	21.601.234	27.419.747	23.890.241	25.130.740	26.400	951,92
2020	25.130.740	39.305.920	37.740.561	26.696.099	26.314	1.014,52
Auflösung des Eigenbetriebs Abwasser der Samtgemeinde Bevensen – Ebstorf zum 31.12.2020 und Übernahme der bestehenden Kredite für Investitionstätigkeiten i. H. v. 5.270.881,06 € in den Bestand						
2021	31.966.980	27.088.622	28.630.510	30.425.092	26.536	1.146,56
2022	30.425.092	17.998.400	16.272.789	32.150.703	27.216	1.181,32
2023	32.150.703	14.926.300	15.456.424	31.620.579	27.172	1.163,72
2024	31.620.579	9.000.000	1.464.278	39.156.301		

Durchschnittliche pro Kopf Verschuldung Niedersachsen 2023	1.737,15
Durchschnittliche pro Kopf Verschuldung Samtgemeinden 2023 (20.000 – bis unter 50.000 EW)	808,34

Quelle: Landesamt für Statistik Niedersachsen (LSN) 2023

Dem Abwasserbereich Bevensen (Regiebetrieb Produkt 407) sowie die bestehenden Kredite des ehemaligen Eigenbetriebs Abwasser der Samtgemeinde Bevensen – Ebstorf als rentierliche Einrichtung ist die überwiegende Verschuldung zuzuordnen. Der Schuldendienst für diese Verschuldung wird künftig der Abwasserzweckverband Uelzen erbringen und der Samtgemeinde Bevensen – Ebstorf gegenüber jährliche Zins und Tilgungen leisten (vgl. Produkt 207 SK 36130001 und SK 68830001). Dadurch verringert sich der Verschuldungsstand der Samtgemeinde Bevensen-Ebstorf bei Ausblendung dieser Kreditlast deutlich.

Nachrichtlich:

Der Schuldenstand (Verbindlichkeiten bei Kreditinstituten sowie aufgrund von Lieferungen und Leistungen) beim Eigenbetrieb Abwasser beläuft sich zum 31.12.2019 auf 6.209.757 €, davon 5.408.610,79 € für Verbindlichkeiten gegenüber Kreditinstituten für Investitionen. Der Jahresabschluss 2020 ist aufgrund der Übergabe des Schmutzwasserbereichs an den Abwasserzweckverband noch nicht gefertigt.

Der Eigenbetrieb Abwasser der Samtgemeinde Bevensen – Ebstorf ist zum 31.12.2020 aufgelöst worden. Der Bestand der Verbindlichkeiten gegenüber Kreditinstituten zum 31.12.2020 beläuft sich auf 5.270.881,06 €. Diese bestehenden Verbindlichkeiten des Eigenbetriebs werden künftig bei der Samtgemeinde Bevensen – Ebstorf abgebildet.

Mit dem Beitritt zum Abwasserzweckverband Uelzen übernimmt dieser mit Ausnahme der Oberflächenentwässerung, die vorerst noch bei der Samtgemeinde Bevensen – Ebstorf verbleibt, den weiteren Schuldendienst.

5.0 Finanzhaushalt

5.1 Ein- / Auszahlungen für Investitionstätigkeit ab 2020

Haushalts- volumen	Soll HHJ. 2020	Soll HHJ. 2021	Soll HHJ. 2022	Soll HHJ. 2023	Soll HHJ. 2024	Soll HHJ. 2025
Einzahlungen	3.798.400	404.500	3.623.100	987.000	2.100.500	968.000
Auszahlungen	8.551.800	12.149.500	12.541.400	25.078.700	21.486.900	5.586.400
Saldo	- 4.753.400	- 11.745.000	- 8.918.300	- 24.091.700	- 19.386.400	- 4.618.400

Hinweis: In den Einzahlungen für Investitionstätigkeiten seit dem Haushaltsjahr 2022 ist der Schuldendienst des Abwasserzweckverbandes Uelzen für die Tilgung der bestehenden Kredite für Investitionstätigkeiten im Bereich Abwasserbeseitigung i. H. v. 510.000 € enthalten.

5.2 Die Investitionstätigkeit stellt sich wie folgt dar:

– Grunderwerb	20.000 €
– Baumaßnahmen	4.795.000 €
– Erwerb von beweglichem Vermögen	756.500 €
– Erwerb von Finanzanlagevermögen (Versorgungsumlage)	14.900 €
– aktivierbare Zuwendungen	<u>0 €</u>
Gesamt	5.586.400 €

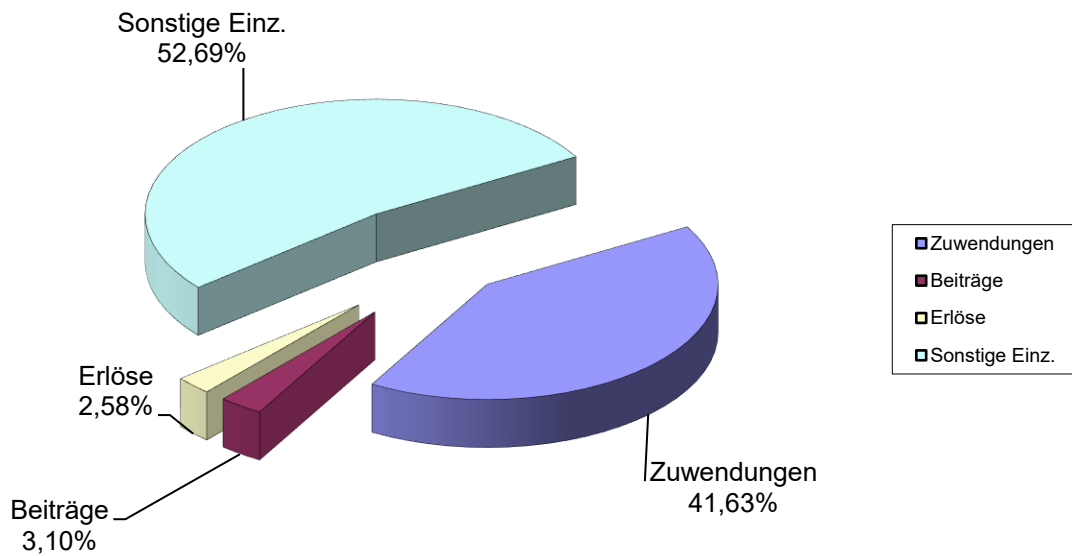
Die Finanzierungstätigkeit stellt sich wie folgt dar:

– Kreditaufnahme	5.113.500 €
– Tilgung (ordentlich)	1.763.000 €
– Zinsen für Investitionskredite	1.065.000 €
– Zinsen für Liquiditätskredite	5.000 €

**Samtgemeinde Bevensen - Ebstorf**

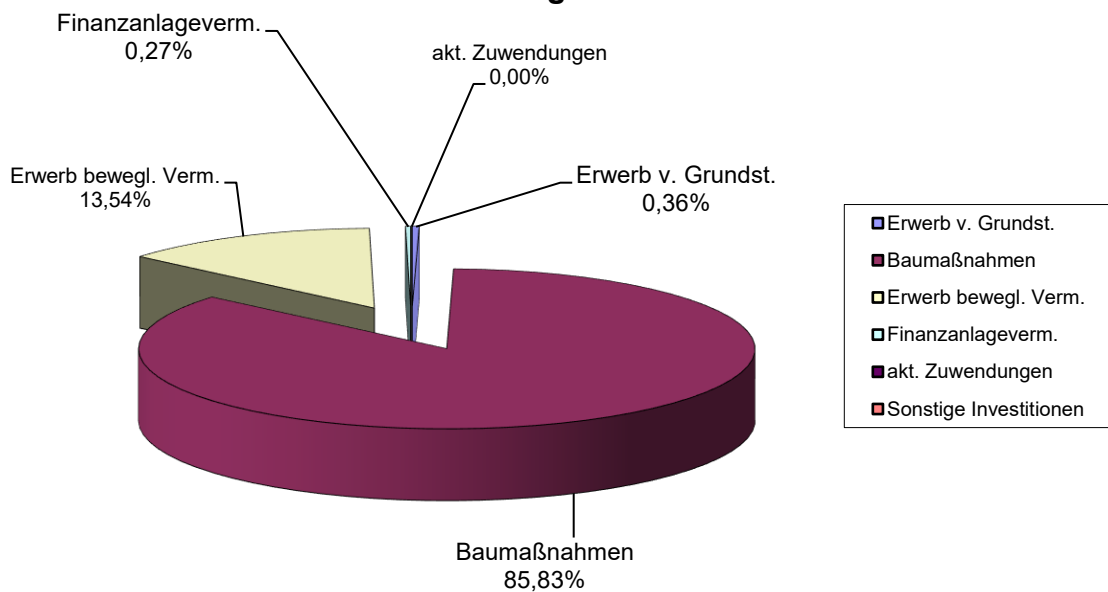
Zuwendungen	Beiträge	Erlöse	Sonstige Einz.			Gesamt
403.000	30.000	25.000	510.000	0	0	968.000

**Einzahlungen 2025**



Erwerb v. Grundst.	Baumaßnahmen	Erwerb bewegl. Verm.	Finanzanlageverm.	akt. Zuwendungen	Sonstige Investitionen	Gesamt
20.000	4.795.000	756.500	14.900	0	0	5.586.400

**Auszahlungen 2025**



Im umfangreichen Investitionsprogramm des Haushaltsjahres 2025ff. nehmen die fortwährende Umsetzung des beschlossenen Brandschutzbedarfsplans, die Einführung der Ganztagschule in den einzelnen Schulstandorten, Sanierung von Turnhallen, die in 2025 abgeschlossene Sanierung des Frei- und Hallenbads Waldemar, die Ertüchtigung des Kaufhauses Kort sowie Maßnahmen bei der Niederschlagswasserbeseitigung eine besondere Stellung ein.

Die bereits seit Jahren im Investitionsprogramm enthaltende Maßnahme Rathaus Ebstorf (50-101-015) wurde aufgrund der beschlossenen Aufgabe des Rathauses Ebstorf gestrichen. Planungen für die Unterbringung der im Rathaus Ebstorf angesiedelten Bereiche der Samtgemeinde (Bibliothek, Samtgemeindearchiv, Bürgerbüro Ebstorf und Fachbereich Finanzen) sind angelaufen (siehe auch Maßnahme Ertüchtigung Kaufhaus Kort)

Ebenso gestrichen wurden die Haushaltsreste der seit Jahren im Investitionsprogramm vorgesehenen Maßnahme „Umsetzung Bibliothekskonzept“ (50-105-003).

Im Bereich des Brandschutzes (Produkt 303) und der Grundschulen (Produkt 313) sind weitestgehend Anpassungen der Ansätze durch Kostensteigerungen insbesondere im Baubereich vorgenommen worden. Darüber hinaus wurden Verschiebungen innerhalb der mittelfristigen Finanzplanung vorgenommen, da sich die Fertigstellungstermine dieser Maßnahmen aus heutiger Sicht verschieben werden. Genauer dazu befindet sich in den Erläuterungen im Investitionsprogramm.

Weitere Informationen zu den Investitionsmaßnahmen im Rahmen der Umsetzung des Brandschutzbedarfsplans (Investitionsgruppe 303) können dem als Anlage bereits im HHJ 2018 beigefügten Brandschutzbedarfsplan entnommen werden. Ergänzend zu den im Investitionsprogramm aufgeführten Maßnahmen wird auf den Beschluss des Samtgemeindeausschusses vom 18.10.2018 (DS SG/2018/066) über die Vorgehensweise in Bezug auf die Kooperationen und auf das Investitionsprogramm 2019-2039 (DS SG/2018/105 – beschlossen vom Samtgemeinderat am 22.08.2019) sowie der 1. Fortschreibung des Investitionsprogrammes 2019-2039 für die Freiwillige Feuerwehr Bevensen – Ebstorf hingewiesen. Derzeit befindet sich die Fortschreibung des Brandschutzbedarfsplans in der Beratung in den Gremien (siehe DS SG/2024/035).

Aufgrund von Verzögerungen bei der Umsetzung der ersten Kooperationen, so liegen seitens des Landkreises Uelzen die notwendigen Baugenehmigungen noch nicht vor, wurden die Maßnahmen verschoben.

Mit der Maßnahme 50-316-001 wurden Mittel für den Ersatz der Obdachlosenunterkunft in Tätendorf-Eppensen veranschlagt, die komplett sanierungsbedürftig ist und als abgängig betrachtet wird. Hier werden im Rahmen der Wirtschaftlichkeitsuntersuchung die sich als günstigste und wirtschaftlichste Variante herauszustellende Variante präferiert.

Die nunmehr veranschlagten Ansätze im Produkt 407 beziehen sich auf Maßnahmen im Bereich der Niederschlagswasserbeseitigung. Diese Maßnahmen werden von den jeweiligen Mitgliedsgemeinden zu 50% teilfinanziert.

Bei den weiteren Investitions- und Investitionsfördermaßnahmen handelt es sich weitestgehend um Ersatzbeschaffungen oder kleinere Maßnahmen respektive Investitionsmaßnahmen im Rahmen der erneuerbaren Energiegewinnung (Photovoltaikanlagen Rosenbad 50-418-002 und Hallenbad Waldemar 50-418-001).

Gemäß §12 KomHKVO sind für Investitionen mit erheblicher finanzieller Bedeutung Wirtschaftlichkeitsvergleiche mehrerer in Betracht kommender Lösungsmöglichkeiten zu ermitteln. Bei Investitionen oder Investitionsfördermaßnahmen, die unterhalb dieser Wertgrenze liegen, ist zumindest eine Folgekostenbetrachtung vorzunehmen.

Mit der DS SG/2018/040 wurde in der Samtgemeinderatssitzung vom 03.05.2018 eine Wertgrenze für Investitionen von erheblicher finanzieller Bedeutung in Höhe von 500.000 € beschlossen. **Es wird darauf hingewiesen, dass vor Vergabe von Maßnahmen mit erheblicher finanzieller Bedeutung gemäß der o. g. DS entsprechende Wirtschaftlichkeitsvergleiche vorgenommen werden, um die wirtschaftlichste Variante zu ermitteln.**

Einzelne Erläuterungen zu den Investitionen befinden sich in der Investitionsübersicht

## 6.0 Entwicklung des Vermögens

Die Bilanzsumme in der Eröffnungsbilanz der Samtgemeinde Altes Amt Ebstorf zum 01.01.2010 betrug 10.911.527,79 €, die Bilanzsumme in der Eröffnungsbilanz der Samtgemeinde Bevensen zum 01.01.2011 betrug 47.828.211,59 €. Der ersten Bilanz kam eine Sonderstellung zu. In kurzer Zeit waren sämtliche Vermögensgegenstände und Schulden bei laufender Geschäftstätigkeit zu erfassen und zu bewerten. Die ermittelten Werte bei einer Eröffnungsbilanz beziehen sich nicht auf das / ein abgelaufenes Haushaltsjahr. Die Bilanzsumme in der Schlussbilanz der Samtgemeinde Altes Amt Ebstorf zum 31.12.2011 betrug 12.373.821,76 €, bei der Samtgemeinde Bevensen wurde die Bilanzsumme zum 31.12.2011 mit 47.479.900,42 € ausgewiesen.

Mit der Fusion zur Samtgemeinde Bevensen – Ebstorf ist eine neue Eröffnungsbilanz zu erstellen gewesen, die die Werte der neuen fusionierten Samtgemeinde zusammenfasst. Die Jahresabschlüsse der darauffolgenden Jahre 2012 bis 2018 sind vom Rechnungsprüfungsamt des Landkreises Uelzen geprüft, die Jahre 2012-2018 (Stand 16.12.2021) vom Samtgemeinderat beschlossen worden. Der Jahresabschluss 2019 wurde vom Rechnungsprüfungsamt des Landkreises Uelzen geprüft und vom Rat der Samtgemeinde Bevensen – Ebstorf in seiner Sitzung am 16.06.2022 beschlossen. Die weiteren Jahresabschlüsse werden sukzessive gefertigt.

Die Entwicklung der Bilanzsumme und der Nettoposition der Samtgemeinde Bevensen – Ebstorf:

Bezeichnung	Bilanzsumme in €	Nettoposition in €	Beschlossen durch SG-Rat
Eröffnungsbilanz 2012	61.752.904,32	13.998.537,91	03.05.2018
Bilanz zum 31.12.2012	68.384.819,57	16.357.981,87	21.02.2019
Bilanz zum 31.12.2013	56.419.836,85	17.254.792,53	08.05.2019
Bilanz zum 31.12.2014	56.915.057,05	18.746.689,78	22.08.2019
Bilanz zum 31.12.2015	59.435.412,24	21.058.495,59	05.12.2019
Bilanz zum 31.12.2016	59.265.850,93	23.135.062,10	09.07.2020
Bilanz zum 31.12.2017	64.033.074,98	24.098.359,83	14.05.2020
Bilanz zum 31.12.2018	64.968.802,26	25.314.564,62	11.03.2021
Bilanz zum 31.12.2019	69.624.614,47	22.432.046,72	16.06.2022

## 7. Aufstellung der Verpflichtungsermächtigungen im Haushaltsjahr 2025

Im Haushaltsplan 2025 der Samtgemeinde Bevensen-Ebstorf wurden folgende Verpflichtungsermächtigungen aufgenommen:

### Produkt 303 Brandschutz:

50-303-020 FGH Gr. Hesebeck Pilot Inneneinrichtung	100.000 € für 2026
50-303-027 Inneneinrichtung FGH 2. Kooperation	150.000 € für 2026
50-303-038 Inneneinrichtung FGH 3. Kooperation	75.000 € für 2026
50-303-042 Inneneinrichtung FGH 4. Kooperation	100.000 € für 2026
50-303-075 TSF – W Hohenbünstorf	230.000 € für 2026
50-303-084 MTW Brockhöfe	70.000 € für 2026
50-303-085 wasserführendes FZ Emmendorf	450.000 € für 2026
50-303-086 wasserführendes FZ Jastorf	250.000 € für 2028
50-303-087 wasserführendes FZ Tätend.-Eppensen	350.000 € für 2027
50-303-088 GW-L2 Bevensen	450.000 € für 2027
50-303-089 Hygieneeinheit GW-L1	150.000 € für 2028

### Produkt 313 Grundschulen:

50-313-040 GTS Mauritiuschule Ebstorf	11.000.000 € für 2026
50-313-041 GTS Waldschule Bevensen	11.000.000 € für 2026
50-313-073 Sanierung Turnhalle	150.000 € für 2026

## 8. Aufstellung der Sperrvermerke im Haushaltsjahr 2025

### Produkt 303 Brandschutz:

50-303-050 MLF / TSF-W FFW Gr. Thondorf auf HH-Reste	356.000,00 €
50-303-080 Umkleideraum FFW Brockhöfe auf HH-Reste	50.000,00 €

## 9. KASSENLAGEN im abgelaufenen Haushaltsjahr 2024

Der Kassenverbund der Kommunen innerhalb der Samtgemeinde gibt die Gewähr für eine gefestigte Kassenlage. Zeitweilige Engpässe wurden mit der Beleihung der vorhandenen Rücklagen der Kommunen und der Samtgemeinde, beschränkt auf das jeweilige Erfordernis, überbrückt. Zinsen für etwaige Inanspruchnahmen der Liquiditätskredite werden im Haushalt der Samtgemeinde Bevensen – Ebstorf berücksichtigt. Für das Haushaltsjahr 2025 ist im § 4 der Haushaltssatzung ein Liquiditätskreditrahmen in Höhe von 10.000.000 € eingeplant. Derzeit werden keine Liquiditätskredite gegenüber Kreditinstituten benötigt.

## 10. Allgemeine Situation

Der Haushaltsplan der Samtgemeinde Bevensen – Ebstorf für das Haushaltsjahr 2025 weist einen Fehlbetrag i. H. v. 2.744.100 € aus. Mit ordentlichen Erträgen in Höhe von 26.251.200 € und ordentlichen Aufwendungen in Höhe von 28.995.300 € hat sich das Haushaltsvolumen im Vergleich zum Vorjahr etwas verringert.

Trotz des ausgewiesenen Fehlbetrags gilt der Haushaltsplan der Samtgemeinde Bevensen-Ebstorf für das Haushaltsjahr 2025 gem. §110 Abs. 5 Satz 1 NKOMVG noch als **ausgeglichen**, da für die voraussichtlichen Fehlbeträge in Höhe von 2.744.100 € ausreichende Mittel aus der prognostizierten Überschussrücklage der Vorjahre gem. §123 Abs. 1 Satz 1 NKOMVG zur Verfügung stehen, somit wird die Fiktion des Haushaltsausgleichs gem. §110 Abs. 5 NKOMVG erreicht.

Ursächlich für den ausgewiesenen Fehlbetrag sind die sich abzeichnenden Einbrüche bei den Schlüsselzuweisungen – u. a. verursacht durch die sukzessive Einbindung Werte des Zensus 2022 bei der Ermittlung der Schlüsselzuweisungen, sowie gleichzeitig Erhöhungen der Aufwendungen u. a. durch die derzeit hohen Inflationswerte.

Für das Haushaltsjahr 2025 wurde der Umlagehebesatz für die Samtgemeindeumlage auf 22,5%Punkte festgelegt (Vorjahr 22,5%Punkte (2016=28%; 2017=24%; 2018=22,5%; 2019=6% durch Nachtrag; 2020-2022=22,5%; 2023=25%; 2024=22,5%). Die Kreisumlage wurde mit einem Kreisumlagehebesatz von 52,0%Punkten berechnet.

In der mittelfristigen Finanzplanung des Gesamtergebnishaushalts werden ab 2026 aufgrund der steigenden Personal- und Transferaufwendungen sowie wieder deutlich steigender Zinsen und Abschreibungen trotz positiver Orientierungsdaten Fehlbeträge ausgewiesen.

Für das Haushaltsjahr 2020 wurde eine Sonderzuweisung an die Mitgliedskommunen in Höhe von ca. 3.094.800 € beschlossen. Mit dieser Sonderzuweisung wurden die noch verbliebenen Überschüsse bei der Samtgemeinde (Ergebnisrücklage) bis zum geprüften und beschlossenen Jahresabschluss 2014 in voller Höhe an die Mitgliedskommunen zurückgeführt.

Über den 1. Nachtragshaushaltsplan 2020 wurde eine weitere Sonderzuweisung an die Mitgliedskommunen in Höhe von 7.000.000 € beschlossen.

Mit dieser zusätzlichen Sonderzuweisung wurden die Überschüsse der Samtgemeinde (Ergebnisrücklage) der geprüften und beschlossenen Jahresabschlüsse 2015 – 2017 an die Mitgliedskommunen zurückgeführt. Der noch verbliebende Anteil der Ergebnisrücklage bis 2017 in Höhe von ca. 345.000 € wurde der Nettoposition zugeführt.

Der Jahresabschluss für das Haushaltsjahr 2019 schließt mit einem Fehlbetrag i. H. v. 2.524.809,93 € ab. Das entspricht einer Verbesserung von 390.390,07 € zum planerischen Fehlbetrags des Jahres 2019 i. H. v. 2.915.200 €, in dem die erste Charge der Rückführung von Überschüssen aus der Ergebnisrücklage bis 2014 i. H. v. 2.994.840 € enthalten ist.

Besonderheiten des aktuellen Haushaltsplans 2025 sind neben der bereits in Vorjahren aufgenommenen Umsetzung des beschlossenen Brandschutzbedarfsplans (BSBP) und die sukzessive Einführung der Ganztagschule in den einzelnen Schulstandorten die Umsetzung der bereits geplanten Anpassung der vorhandenen Infrastruktur bei den Verwaltungsstandorten. **Da der Verwaltungsstandort im bisherigen Rathaus Ebstorf in 2025 aufgegeben wird, wurden neue Mittel für die Ertüchtigung des Kaufhaus Kort in Ebstorf veranschlagt. Der Fachbereich Finanzen zieht zum Standort Bad Bevensen um. Wie und wo sich die noch unterzubringenden Mitarbeiter und Sachgebiete aus dem bisherigen Rathaus Ebstorf im Ortsbild Ebstorf untergebracht werden, befindet sich in Klärung. Hierbei werden die möglichen Varianten unter wirtschaftlichen und umsetzbaren Gesichtspunkten entwickelt.**

Die Umsetzung des BSBP belastet den Ergebnishaushalt und den Finanzhaushalt gleichermaßen. Inwieweit sich die Einführung der Ganztagschule in den Standorten als auch die geplanten Änderungen der Infrastruktur der Samtgemeindeverwaltung den Ergebnishaushalt auswirken wird, lässt sich noch nicht abschließend bestimmen.

Die Belastungen durch die Abschreibungen aufgrund der genannten Maßnahmen werden aufgrund von auslaufenden Abschreibungsbelastungen und einer relativ langen Abschreibungsdauer teilweise kompensiert, werden aber insgesamt den Haushalt der Samtgemeinde in den nächsten Jahren stärker belasten. Durch die Änderungen am Kreditmarkt mit nunmehr steigenden Zinsen wird sich auch der Zinsaufwand durch die

geplanten und notwendigen Kreditaufnahmen signifikant erhöhen und sich künftig negativ auf den Ergebnishaushalt der Samtgemeinde Bevensen – Ebstorf auswirken und diesen belasten.

Durch den Beitritt zum Abwasserzweckverband hat sich durch die Übertragung der Anlagen und der zugehörigen Sonderposten und Gebührenüberschüsse die Nettoposition verändert. Die Darlehen für Investitionen, die sich auf Anlagen der Abwasserbeseitigung beziehen, können nicht übertragen werden und werden somit weiterhin seitens der Samtgemeinde Bevensen – Ebstorf bedient. Der Schuldendienst für die Kredite wird durch eine gesonderte Vereinbarung mit dem Abwasserzweckverband durch diesen geleistet. Die Nettoposition der Samtgemeinde ist zu beobachten und ggf. über eine Zuführung von Überschüssen aus der Ergebnismrücklage zu erhöhen. Mit der ersten Zuführung aus der Ergebnismrücklage der Jahre bis einschließlich 2017 wurde begonnen, diesem Umstand bereits Rechnung zu tragen.

Eine mehrjährige Maßnahme ist die notwendige Aufnahme der Niederschlagswasserbeseitigungsanlagen, um auch diesen Bereich der Abwasserentsorgung nach Fertigstellung an den Abwasserzweckverband zu übertragen. Dieser Maßnahme befindet sich in einem laufenden Prozess.

Um die Entwicklung der letzten Jahre zu stützen und weiter voran zu bringen haben die Gremien der Samtgemeinde Bevensen-Ebstorf strategische Ziele beschlossen, die als Grundlage für die Entwicklung der Samtgemeinde Bevensen-Ebstorf für die nächsten Jahre gelten.

Die strategischen Ziele der Samtgemeinde Bevensen-Ebstorf lauten wie folgt:

1. Wir stärken unsere Wohnstandorte, indem wir unsere Ortskerne mit ihrer Funktion als Zentren durch regional vorherrschende sowie alternative und neue Wohnformen beleben. Wir halten damit unsere Bevölkerung und gewinnen weiteren Zuzug aus dem Umland.
2. Wir setzen uns für eine regionale Versorgung mit hochwertigen Produkten aus einer starken Landwirtschaft ein.
3. Die Samtgemeinde Bevensen-Ebstorf positioniert sich gemeinsam mit allen Mitgliedsgemeinden ihrer Region als Standort für Unternehmen mit Leistungsangeboten im Bereich der medizinischen Gesundheit als auch im Präventivbereich sowie für ein gesundheitsförderndes Klima für Menschen und Gruppen. Wir konzentrieren uns auf den Natur- und Gesundheitstourismus. Darüber hinaus akzeptieren und unterstützen wir dabei die unterschiedlichen Zielsetzungen der einzelnen Mitgliedsgemeinden.
4. Wir reagieren flexibel auf Betreuungsbedarfe von Familien und sind damit auch zukünftig ein attraktiver Wohnstandort für Familien und Menschen mit sich verändernden Lebensformen.
5. Wir gestalten den demografischen Wandel aktiv und passen unsere kommunalen sowie ehrenamtlichen Dienstleistungen an.
6. Wir steuern auch zukünftig den Fusionsprozess in unserer Samtgemeinde und stärken dieselbe. Dazu gehört auch, dass wir finanzielle Zusammenhänge gezielt transparent machen und Regelungen für die Zusammenarbeit vereinbaren.

## Haushaltssatzung der Samtgemeinde Bevensen - Ebstorf für das Haushaltsjahr 2025

Aufgrund des § 112 des Niedersächsischen Kommunalverfassungsgesetzes (NKomVG) hat der Rat der Samtgemeinde Bevensen- Ebstorf in der Sitzung am 05.12.2024 folgende Haushaltssatzung beschlossen:

### § 1

Der Haushaltsplan für das Haushaltsjahr 2025 wird

1.	im <b>Ergebnishaushalt</b> mit dem jeweiligen Gesamtbetrag	
1.1	der ordentlichen Erträge auf	26.251.200 €
1.2	der ordentlichen Aufwendungen auf	28.995.300 €
1.3	der außerordentlichen Erträge	0 €
1.4	der außerordentlichen Aufwendungen auf	0 €
2.	im <b>Finanzhaushalt</b> mit dem jeweiligen Gesamtbetrag	
2.1	der Einzahlungen aus laufender Verwaltungstätigkeit	25.437.000 €
2.2	der Auszahlungen aus laufender Verwaltungstätigkeit	26.987.800 €
2.3	der Einzahlungen für Investitionstätigkeit	968.000 €
2.4	der Auszahlungen für Investitionstätigkeit	5.586.400 €
2.5	der Einzahlungen für Finanzierungstätigkeit	6.579.200 €
2.6	der Auszahlungen für Finanzierungstätigkeit	3.228.700 €

festgesetzt.

### § 2

Der Gesamtbetrag der vorgesehenen Kreditaufnahmen für Investitionen und Investitionsförderungsmaßnahmen (Kreditermächtigung) wird auf 5.113.500 € festgesetzt.

### § 3

Der Gesamtbetrag der Verpflichtungsermächtigungen wird auf 24.525.000 € festgesetzt.

### § 4

Der Höchstbetrag, bis zu dem im Haushaltsjahr 2025 Liquiditätskredite zur rechtzeitigen Leistung von Auszahlungen in Anspruch genommen werden dürfen, wird auf 10.000.000 € festgesetzt.

## § 5

Der Umlagesatz der Samtgemeindeumlage wird auf **22,5 v. H.** der Steuerkraftmesszahlen festgesetzt.

## § 6

Für die Befugnis des Samtgemeindebürgermeisters, über- und außerplanmäßigen Aufwendungen/Auszahlungen nach § 117 (1) NKomVG zuzustimmen, gelten Aufwendungen / Auszahlungen bis zur Höhe von **20.000 €** als unerheblich.

## § 7

Die Wertgrenzen gemäß §12 Absatz 1 der Kommunalhaushalts- und Kassenverordnung (KomHKVO), oberhalb derer vor der Investitionsmaßnahme ein Wirtschaftlichkeitsvergleich unter mehreren in Betracht kommenden Möglichkeiten durchgeführt werden soll, wird auf 500.000 € festgesetzt.

Bad Bevensen, den 05.12.2024

Samtgemeindebürgermeister

## Übersicht der Teilhaushalte, der Produkte/Produktgruppen und die Budgetierungsbestimmungen

Der Haushalt der Samtgemeinde Bevensen-Ebstorf gliedert sich in die fünf Teilhaushalte:

Teilhaushalt 00	Verwaltungsleitung
Teilhaushalt 01	Innere Dienste, Personal und Kultur
Teilhaushalt 02	Finanzen
Teilhaushalt 03	Bürgerservice und öffentliche Ordnung
Teilhaushalt 04	Bau- und Planungsmanagement

Für den Teilhaushalt 00 „Verwaltungsleitung“ sind folgende Produkte gebildet worden:

<b>Bezeichnung</b>	<b>Prod.Nr.</b>	<b>Statistik-Kennz.</b>
Verwaltungsleitung	000	111
Politische Gremien	001	111
Gleichstellungsbeauftragte	010	111
Personalrat	020	111
Datenschutz und Antikorruption	030	111

Für den Teilhaushalt 01 „Innere Dienste, Personal und Kultur“ sind folgende Produkte gebildet worden:

<b>Bezeichnung</b>	<b>Prod.Nr.</b>	<b>Statistik-Kennz.</b>
Zentrale Dienste	101	111
Personalwesen	103	111
Bibliotheken / Büchereien	105	272
Heimat- und sonstige Kulturpflege	106	281
Museen und Sammlungen	107	252
Tourismus	108	575
Wirtschaft und Stadtmarketing	110	571

Für den Teilhaushalt 02 „Finanzen“ sind folgende Produkte gebildet worden:

<b>Bezeichnung</b>	<b>Prod.Nr.</b>	<b>Statistik-Kennz.</b>
Finanzverwaltung	201	111
Haushalt und Finanzcontrolling	202	111
Steuern und Abgabenveranlagung	203	111
Samtgemeindekasse	204	111
Verwaltung des allgemeinen Grundvermögens	205	111
Steuern, allgemeine Zuweisungen, Umlagen	206	611
Sonstige allgemeine Finanzwirtschaft (Kreditwirtschaft)	207	612
Sportstätten und Bäder (Frei- und Hallenbäder)	210	424

Für den Teilhaushalt 03 „Bürgerservice und öffentliche Ordnung“ sind folgende Produkte gebildet worden:

<b>Bezeichnung</b>	<b>Prod.Nr.</b>	<b>Statistik-Kennz.</b>
Parkeinrichtungen (Nutzung des Verkehrsraumes)	301	546
Öffentliche Sicherheit und Ordnung	302	122
Brandschutz und Großschadensereignisse	303	126
Statistik und Wahlen	304	121
Standesamt	305	122
Friedhofs- und Bestattungswesen	306	553
Kindertageseinrichtungen	307	365
Wirtschaftliche Jugendhilfe	308	361
Einrichtungen der Jugendarbeit	309	366
Jugendarbeit	310	362
Mehrgenerationenhaus	311	3156
Märkte	312	573
Grundschulen	313	211
Förderung des Sports (Sportförderung)	314	421
Sportstätten	315	424
Soziale Einrichtungen (Obdachlose)	316	3154/3155
Sonst. soz. Hilfen u. Leistg. (Altenbetreuung, Asylbewerber)	317	351

Für den Teilhaushalt 04 „Bau- und Planungsmanagement“ sind folgende Produkte gebildet worden:

<b>Bezeichnung</b>	<b>Prod.Nr.</b>	<b>Statistik-Kennz.</b>
Räumliche Planung und Entwicklung	401	511
Bau- und Grundstücksordnung	402	521
Straßen- und Verkehrsflächen	403	541
Straßenreinigung und -beleuchtung	404	545
Land- und Forstwirtschaft	406	555
Abwasser	407	5381
Grün- und Erholungsflächen	409	551
Spielplätze	410	366
Öffentl. Bedürfnisanstalten	411	538
Geothermie	412	535
Allgemeine Einrichtungen u. Unternehmen (Bauhof)	413	573
Umweltschutzmaßnahmen	414	561
Abt. Grünpflege	415	573
Grundstücksverkehr / Erbbau	416	111
Räumliche Mobilität – Mobilitätsmanagement	417	547
Energiewirtschaft (eLadesäulen / Photovoltaik)	418	573

Die jeweiligen Produkte werden gemäß § 4 Abs. 3 KomHKVO zu einer Bewirtschaftungseinheit erklärt. Damit sind Budgets auf Produktebene gebildet (Ausnahme Produkt 105 und 313).

Die nach § 4 Abs. 7 KomHKVO zum Teilhaushalt gehörenden einzelnen Beschreibung der Produkte und deren Ziele mit den dazu gehörenden Maßnahmen sind dem Haushaltsplan zu entnehmen.

### **Sonderbudgets und Besonderheiten bei Produktbudgets**

Wie nachfolgend aufgeführt sind im Bereich der Schulen (Produkt 313) und der Bibliotheken/büchereien (Produkt 105) aufgrund der Besonderheiten der dazu gehörenden Einrichtungen/Objekte besondere Budgets auf Kostenstellenebene (u. a. Medienbeschaffung) eingerichtet.

Budgetebene	Budget	Prod.Nr.	Kostenstelle
<u>Bibliotheken</u>		105	
	Bibliothek Gripe Haus (Medienbeschaffung) bestehend aus SK 42710001 bei Samtgemeindebücherei (Medienbeschaffung) bestehend aus SK 42710001 bei		105-001     105-002
<u>Schulen</u>		313	
	Schulen allgemein Mauritiusschule Schwalbenschule Wriedel Waldschule Grundschule Himbergen Grundschule Altenmedingen		313-000 313-001 313-002 313-003 313-004 313-005

Die Personalaufwendungen / Personalkostenerstattungen sowie Aus-/Fortbildungsaufwendungen (SK 426100002) gehören nicht zum jeweiligen „Produktbudget“ sondern bilden ein eigenständiges Budget. Die Produktverantwortung für das Personalkostenbudget liegt beim Fachbereich 1, Produkt „103 - Personalwesen“, für das Budget Aus-/Fortbildung beim Produkt „101 - Zentrale Dienste“.

Die Medienbeschaffung (SK: 42710001) im Bereich des Produkts 105 (Bibliothek/Bücherei) ist nicht Bestandteil des Produktbudgets. Verantwortlich für die Medienbeschaffung ist die jeweilige Bibliotheks-/Büchereileitung. Bei den Schulbudgets gilt dies entsprechend für die Kostenstellenverantwortlichen.

Die Abschreibungen, sowie die kalkulatorische Verzinsung und die interne Leistungsverrechnung sind nicht Gegenstand des Budgets. Gleiches gilt gemäß §13 KomHKVO auch für die Verfügungsmittel und die Deckungsreserve.

### Bewirtschaftung der Budgets

Die Verantwortung für ein Budget liegt beim jeweiligen Produktverantwortlichen.

Für die Bewirtschaftung und Unterhaltung der jeweiligen Liegenschaften in den aufgeführten Produkten sind in den Produkten Kostenstellen eingerichtet, deren Abwicklung und Durchführung dem Fachbereich 4 obliegt.

Im Einzelnen handelt es sich dabei um folgende Produkte / Kostenstellen:

Produkt 101 „Zentrale Dienste“	Kostenstelle 101-100 „GM Verwaltungs- und Dienstgebäude“
Produkt 105 „Bibliotheken / Büchereien“	Kostenstelle 105-500 „GM Bibliotheken / Büchereien“
Produkt 205 „Verwaltung allgemeines Grundvermögen“	Kostenstelle 205-201 „GM Liegenschaften (Miet- & Pachtobjekte)“
Produkt 210 „Sportstätten und Bäder (Frei- und Hallenbäder“	Kostenstelle 210-560 „GM Bäder“
Produkt 303 „Brandschutz und Großschadensereignisse“	Kostenstelle 303-300 „GM Feuerwehrgebäude“
Produkt 306 „Friedhöfe“	Kostenstelle 306-400 „GM Friedhöfe“
Produkt 307 „Kindertagesstätten“	Kostenstelle 307-201 „GM KiTas“
Produkt 309 „Einrichtungen der Jugendarbeit“	Kostenstelle 309-510 „GM Einrichtungen der Jugendarbeit“

Produkt 313 „Grundschulen“	Kostenstelle 313-200 „GM Schulen“
Produkt 316 „Soziale Einrichtungen (Obdachlose)“	Kostenstelle 316-540 „GM Obdachlosenunterkünfte“

Aufwendungen aus den Geschäftsausgaben und Leistungen des Bauhofs werden zentral verwaltet und über die interne Leistungsverrechnung mit den jeweiligen Produkten abgerechnet. Verantwortlich für den Bereich Bauhof (Produkt 413) ist der Fachbereich 4, für die Geschäftsausgaben der Fachbereich 1, Zentrale Dienste (Produkt 101).

### **Deckungsfähigkeit**

Gemäß § 19 Abs. 1 der KomHKVO sind Ansätze für Aufwendungen einschließlich der Haushaltsreste innerhalb eines Budgets gegenseitig deckungsfähig. Die gegenseitige Deckungsfähigkeit gilt auch für Auszahlungsansätze im Finanzhaushalt und für Verpflichtungsermächtigungen entsprechend.

Zahlungswirksame Mehrerträge aus laufender Verwaltungstätigkeit können gem. § 19 Abs. 4 Satz 3 KomHKVO für Mehraufwendungen/Auszahlungen innerhalb des Budgets verwendet werden.

Im Finanzhaushalt – investiver Teil – können Mehreinzahlungen für Mehrauszahlungen bei der jeweils korrespondierenden Investitionsmaßnahme verwendet werden.

Ansätze für zahlungswirksame Aufwendungen aus laufender Verwaltungstätigkeit in einem Budget werden zu Gunsten von unerheblichen Auszahlungen in Höhe von bis zu dem in § 6 der Haushaltssatzung genannten Betrags für eine Investitions- oder Finanzierungstätigkeit innerhalb des Budget als einseitig deckungsfähig erklärt.

Insbesondere werden hierbei als deckungsfähig erklärt:

Mehrerträge / -einzahlungen für Mehraufwendungen / -auszahlungen

- im Budget des Produkts 303 „Brandschutz“,
- im Budget „Medienerwerb“ des Produktes 105 „Bibliotheken“ bei der jeweiligen Kostenstelle,
- in den jeweiligen Budgets auf Kostenstellenebene im Produkt 313 „Grundschulen“ sowie
- im Budget des Produktes 316 „Soziale Einrichtungen (Obdachlose)“ in der Kostenstelle 306-002 „Ukraine Flüchtlinge“.

Mehrerträge aus Schlüsselzuweisungen werden deckungsfähig für Mehraufwendungen bei der Kreisumlage erklärt.

### **Zweckbindung**

Die Erträge/Einzahlungen der Konten 31470001/31480001 und 61470001/61480001 (Spenden) unterliegen der Zweckbindung und dürfen für entsprechende Mehraufwendungen/Mehrauszahlungen produktbezogen verwendet werden. Die Einzahlungen der Konten 61870001 (Spenden für Investive Maßnahmen) unterliegen der Zweckbindung und dürfen für entsprechende Mehrauszahlungen produktbezogen verwendet werden.

Die Deckungsfähigkeit aufgrund der Zweckbindung gemäß § 18 Abs.1 Satz 3 KomHKVO (Mehrerträge /Mehreinzahlungen berechtigen zu Mehraufwendungen/Mehrauszahlungen, wenn entsprechende Einzahlungen vorhanden oder rechtsverbindlich zugesagt worden sind) wird innerhalb eines jeden Produktes zugelassen.

### **Buchungen**

Alle Buchungen sind immer auf dem sachlich zutreffenden Ergebnis- und Finanzkonto vorzunehmen, auch wenn dadurch der Haushaltsansatz überschritten wird.

Dadurch ist sichergestellt, dass die Mittelverwendung anhand des Jahresergebnisses inhaltlich nachvollzogen und bewertet werden kann.

Buchungen sind auch dann auf dem zutreffenden Sachkonto vorzunehmen, wenn darauf kein Ansatz vorhanden war.

Die Haushaltsansätze des Budgets insgesamt dürfen jedoch nicht überschritten werden.

Investive Maßnahmen, sowie der Erwerb von Vermögensgütern sind direkt bei den Produkten veranschlagt. Gemäß §47 Abs. 5 KomHKVO werden Vermögensgegenstände, deren Anschaffungs- oder Herstellungswerte den Einzelwert **von 1.000 € ohne Umsatzsteuer** nicht überschreiten und einer Abnutzung unterliegen, **als geringwertige Vermögensgegenstände** unmittelbar als Aufwand gebucht und sind im Ergebnishaushalt abgebildet.

**Für den Nachweis von beweglichen Vermögensgegenständen in Betrieben gewerblicher Art sind die steuerrechtlichen Regelungen über den Vermögensnachweis vorrangig zu beachten.**

## **Übertragbarkeit**


Die am Ende des Haushaltsjahres nach den Budgetierungsregeln zur Verfügung stehenden Ansätze für Aufwendungen und damit verbundene Auszahlungen innerhalb eines Ergebnisbudgets, deren Deckungsfähigkeit zugelassen wurde, werden hiermit gem. § 20 Abs. 2 KomHKVO für übertragbar erklärt. Für die Übertragung gilt die Übertragbarkeit gemäß § 20 KomHKVO.

Folgende nicht verbrauchte Mittel werden gemäß den dafür festgesetzten Richtlinien auch ohne Antrag übertragen:

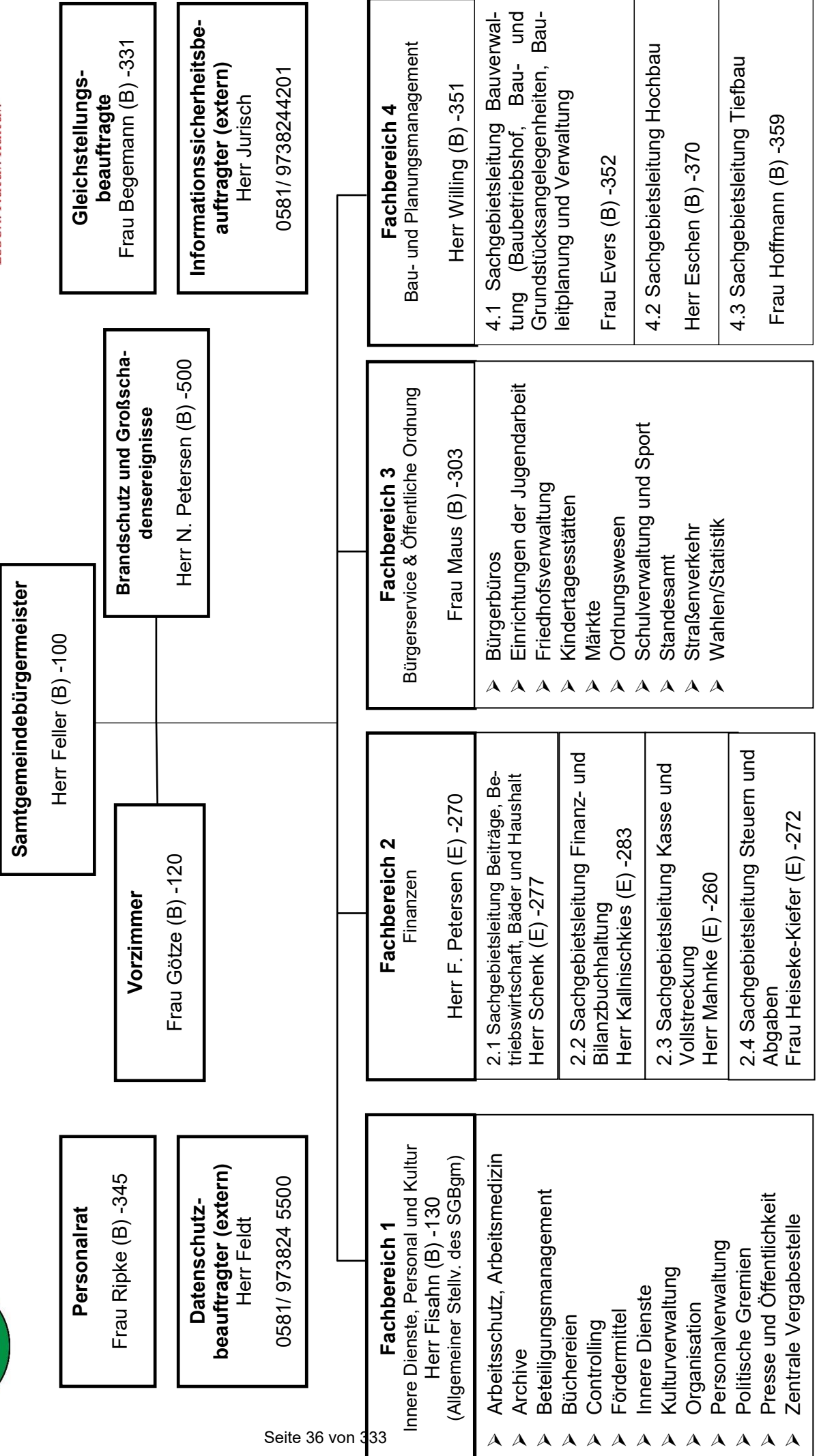
- 100 % der von den in den Schulen frei planbaren Positionen und noch verfügbaren Mitteln (Schulbudgets KST 313-001 bis -005)
- 100 % der von den in den Bibliotheken/Büchereien noch verfügbaren Mitteln für die Medienbeschaffung

Die Übertragbarkeit bei den Sonderbudgets sind den jeweiligen Budgetvereinbarungen zu entnehmen.

Die Übertragbarkeit gilt für die Auszahlungsansätze im Finanzhaushalt entsprechend.



# Verwaltungsstruktur der Samtgemeinde Bevensen-Ebstorf



**Gleichstellungsbeauftragte**  
Frau Begemann (B) -331

**Informationssicherheitsbeauftragter (extern)**  
Herr Jurisch  
0581/ 9738244201

**Personalrat**  
Frau Ripke (B) -345

**Datenschutzbeauftragter (extern)**  
Herr Feldt  
0581/ 973824 5500

**Fachbereich 1**  
Innere Dienste, Personal und Kultur  
Herr Fisahn (B) -130  
(Allgemeiner Stellv. des SGBgm)

- Arbeitsschutz, Arbeitsmedizin
- Archive
- Beteiligungsmanagement
- Büchereien
- Controlling
- Fördermittel
- Innere Dienste
- Kulturverwaltung
- Organisation
- Personalverwaltung
- Politische Gremien
- Presse und Öffentlichkeit
- Zentrale Vergabestelle

**Fachbereich 2**  
Finanzen  
Herr F. Petersen (E) -270

- 2.1 Sachgebietsleitung Beiträge, Betriebswirtschaft, Bäder und Haushalt  
Herr Schenk (E) -277
- 2.2 Sachgebietsleitung Finanz- und Bilanzbuchhaltung  
Herr Kallnischkies (E) -283
- 2.3 Sachgebietsleitung Kasse und Vollstreckung  
Herr Mahne (E) -260
- 2.4 Sachgebietsleitung Steuern und Abgaben  
Frau Heiseke-Kiefer (E) -272

**Fachbereich 3**  
Bürgerservice & Öffentliche Ordnung  
Frau Maus (B) -303

- Bürgerbüros
- Einrichtungen der Jugendarbeit
- Friedhofsverwaltung
- Kindertagesstätten
- Märkte
- Ordnungswesen
- Schulverwaltung und Sport
- Standesamt
- Straßenverkehr
- Wahlen/Statistik

**Fachbereich 4**  
Bau- und Planungsmanagement  
Herr Willing (B) -351

- 4.1 Sachgebietsleitung Bauverwaltung (Baubetriebshof, Bau- und Grundstücksangelegenheiten, Bauleitplanung und Verwaltung  
Frau Evers (B) -352
- 4.2 Sachgebietsleitung Hochbau  
Herr Eschen (B) -370
- 4.3 Sachgebietsleitung Tiefbau  
Frau Hoffmann (B) -359

## Haushaltsplan Samtgemeinde Bevensen - Ebstorf 2025

<b>Gesamtergebnishaushalt</b>							
Samtgemeinde Bevensen-Ebstorf							
Nr.	Bezeichnung	Ergebnis des Vor-Vor-jahres 2023	Ansatz des Vorjahres 2024	Ansatz des Haushaltsjahres 2025	Ansatz des ersten Jahres der mittelfristigen Ergebnisplanung 2026	Ansatz des zweiten Jahres der mittelfristigen Ergebnisplanung 2027	Ansatz des dritten Jahres der mittelfristigen Ergebnisplanung 2028
	<b>Ordentliche Erträge</b>						
01	+ Steuern und ähnliche Abgaben (301..305)	0,00	0	0	0	0	0
02	+ Zuwendungen und allgemeine Umlagen (311..314,318..319)	21.160.581,71	20.357.500	20.162.900	20.822.100	21.279.600	21.719.700
03	+ Auflösungserträge aus Sonderposten (316,337..338,357)	0,00	713.400	607.300	574.900	526.600	488.500
04	+ sonstige Transfererträge (321..329)	0,00	0	0	0	0	0
05	+ öffentlich-rechtliche Entgelte (331..336)	1.407.881,76	1.367.100	1.535.700	1.542.000	1.542.000	1.560.000
06	+ privatrechtliche Entgelte (341..346)	395.402,49	280.800	256.100	286.100	286.100	286.100
07	+ Kostenerstattungen und Kostenumlagen (348)	4.499.066,08	4.871.900	2.947.000	3.008.700	3.063.900	3.122.400
08	+ Zinsen und ähnliche Finanzerträge (361..369)	287.397,54	237.900	306.900	299.900	292.900	289.000
09	+ aktivierte Eigenleistung (371)	0,00	0	0	0	0	0
10	+/- Bestandsveränderungen (372)	0,00	0	0	0	0	0
11	+ sonstige ordentliche Erträge (351..356,358..359)	526.471,83	271.100	435.300	220.500	220.500	220.500
<b>12</b>	<b>= Summe ordentliche Erträge</b>	<b>28.276.801,41</b>	<b>28.099.700</b>	<b>26.251.200</b>	<b>26.754.200</b>	<b>27.211.600</b>	<b>27.686.200</b>
	<b>Ordentliche Aufwendungen</b>						
13	- Personalaufwendungen (401..407)	8.905.384,82	10.623.800	10.947.100	11.066.600	11.386.500	11.715.300
14	- Versorgungsaufwendungen (411..416)	23.812,66	23.200	23.200	23.200	23.200	23.200
15	- Aufwendungen für Sach- und Dienstleistungen (421..429)	7.715.460,46	7.615.300	5.839.900	5.650.200	5.614.700	5.529.500
16	- Abschreibungen (471..479)	1.828,88	1.691.900	1.729.900	1.755.400	2.034.200	2.227.300
17	- Zinsen und ähnliche Aufwendungen (451..459)	475.548,59	961.000	1.070.000	1.465.000	1.695.000	1.659.000
18	- Transferaufwendungen (431..439)	6.742.194,15	7.026.100	6.822.400	7.039.700	7.196.500	7.363.800
19	- Sonstige ordentliche Aufwendungen (441..449)	2.011.506,41	2.377.500	2.562.800	2.573.000	2.553.500	2.517.900
<b>20</b>	<b>= Summe Ordentliche Aufwendungen</b>	<b>25.875.735,97</b>	<b>30.318.800</b>	<b>28.995.300</b>	<b>29.573.100</b>	<b>30.503.600</b>	<b>31.036.000</b>
<b>21</b>	<b>= Ordentliches Ergebnis</b>	<b>2.401.065,44</b>	<b>-2.219.100</b>	<b>-2.744.100</b>	<b>-2.818.900</b>	<b>-3.292.000</b>	<b>-3.349.800</b>
22	+ außerordentliche Erträge (501..504,531)	3.049,00	0	0	0	0	0
23	- außerordentliche Aufwendungen (511..514,532)	0,00	0	0	0	0	0
<b>24</b>	<b>= außerordentliches Ergebnis</b>	<b>3.049,00</b>	<b>0</b>	<b>0</b>	<b>0</b>	<b>0</b>	<b>0</b>
<b>25</b>	<b>Jahresergebnis: (Überschuss (+)/Fehlbetrag (-))</b>	<b>2.404.114,44</b>	<b>-2.219.100</b>	<b>-2.744.100</b>	<b>-2.818.900</b>	<b>-3.292.000</b>	<b>-3.349.800</b>
26	Summe der Jahresfehlbeträge aus Vorjahren gem. §2 Abs. 6 KomHKVO	0,00	0	0	0	0	0

### Übersicht Ergebnishaushalt (Muster 4)

(Übersicht über die ordentlichen und außerordentlichen Erträge und Aufwendungen mit den jeweiligen Gesamtsummen der Teilhaushalte des Ergebnishaushalts gem. § 1 Abs. 2 Nr. 1 KomHKVO)

<b>Ergebnis- haushalt</b>	Ordentliche Erträge	Ordentliche Aufwen- dungen	Ordentliches Ergebnis (Überschuss (+) Fehlbetrag (-))	Außer- ordentliche Erträge	Außer- ordentliche Aufwen- dungen	Außer- ordentliches Ergebnis (Überschuss (+) Fehlbetrag (-))
	-Euro-	-Euro-	-Euro-	-Euro-	-Euro-	-Euro-
<b>1</b>	<b>2</b>	<b>3</b>	<b>4</b>	<b>5</b>	<b>6</b>	<b>7</b>
Teilhaushalt (00) Verwaltungs- leitung	315100	875200	-560100	0	0	0
Teilhaushalt (01) Fachbereich 1	544700	5478100	-4933400	0	0	0
Teilhaushalt (02) Fachbereich 2	21153800	10936400	10217400	0	0	0
Teilhaushalt (03) Fachbereich 3	1341900	6669100	-5327200	0	0	0
Teilhaushalt (04) Fachbereich 4	2895700	5036500	-2140800	0	0	0
<b>Summe</b>	<b>26251200</b>	<b>28995300</b>	<b>-2744100</b>	<b>0</b>	<b>0</b>	<b>0</b>

## Haushaltsplan Samtgemeinde Bevensen - Ebstorf 2025

<b>Gesamtfinanzhaushalt</b>							
Samtgemeinde Bevensen-Ebstorf							
Nr.	Bezeichnung	Ergebnis des Vor-Vor-jahres 2023	Ansatz des Vorjahres 2024	Ansatz des Haushalts-jahres 2025	Ansatz des ersten Jahres der mittel-fristigen Finanz-planung 2026	Ansatz des zweiten Jahres der mittel-fristigen Finanz-planung 2027	Ansatz des dritten Jahres der mittel-fristigen Finanz-planung 2028
	<b>Einzahlungen aus lfd. Verwaltungstätigkeit</b>						
01	+ Steuern und ähnliche Abgaben (601..605)	0,00	0	0	0	0	0
02	+ Zuwendungen und allgemeine Umlagen (611..619)	20.676.897,62	20.357.500	20.162.900	20.822.100	21.279.600	21.719.700
03	+ sonstige Transfereinzahlungen (621..629)	0,00	0	0	0	0	0
04	+ öffentlich-rechtliche Entgelte (631..636)	1.366.620,54	1.367.100	1.535.700	1.542.000	1.542.000	1.560.000
05	+ privatrechtliche Entgelte (641..646)	420.258,65	280.800	256.100	286.100	286.100	286.100
06	+ Kostenerstattungen und Kostenumlagen (648)	4.760.463,24	4.871.900	2.947.000	2.945.000	2.937.600	2.926.200
07	+ Zinsen und ähnliche Einzahlungen (661..669)	90.216,62	237.900	306.900	299.900	292.900	289.000
08	+ sonstige haushaltwirksame Einzahlungen (651..659)	452.639,74	183.400	228.400	228.400	221.800	221.800
<b>09</b>	<b>= Summe Einzahlungen aus lfd. Verwaltungstätigkeit</b>	<b>27.767.096,41</b>	<b>27.298.600</b>	<b>25.437.000</b>	<b>26.123.500</b>	<b>26.560.000</b>	<b>27.002.800</b>
	<b>Auszahlungen aus lfd. Verwaltungstätigkeit</b>						
10	- Personalauszahlungen (701..704)	8.763.942,75	10.415.500	10.666.000	10.666.000	10.666.000	10.666.000
11	- Versorgungsauszahlungen (711.714)	24.409,81	23.200	23.200	23.200	23.200	23.200
12	- Auszahlung für Sach- u. Dienstleistungen und geringw. VGs (721..729)	7.819.033,86	7.615.300	5.839.900	5.650.200	5.614.700	5.529.500
13	- Zinsen u. ähnliche Auszahlungen (751..759)	419.409,56	961.000	1.070.000	1.465.000	1.695.000	1.659.000
14	- Transferauszahlungen (731..739)	6.928.061,98	7.026.100	6.822.400	7.039.700	7.196.500	7.363.800
15	- Sonstige haushaltwirksame Auszahlungen (741..749)	2.280.951,15	2.380.600	2.566.300	2.576.500	2.555.200	2.519.600
<b>16</b>	<b>= Summe Auszahlungen aus lfd. Verw.tätigkeit</b>	<b>26.235.809,11</b>	<b>28.421.700</b>	<b>26.987.800</b>	<b>27.420.600</b>	<b>27.750.600</b>	<b>27.761.100</b>
<b>17</b>	<b>= Saldo aus laufender Verwaltungstätigkeit (Summe Einz. abzgl. Summe Ausz.)</b>	<b>1.531.287,30</b>	<b>-1.123.100</b>	<b>-1.550.800</b>	<b>-1.297.100</b>	<b>-1.190.600</b>	<b>-758.300</b>
	<b>Einzahlungen für Investitionstätigkeit</b>						
18	+ Zuwendungen für Investitionstätigkeit (681)	1.702.298,53	1.528.000	403.000	278.000	485.500	128.000
19	+ Beiträge und Entgelte für Investitionstätigkeit (689)	1.232,11	30.000	30.000	30.000	30.000	30.000
20	+ Veräußerung von Sachvermögen (682..683)	3.050,00	32.500	25.000	0	0	0
21	+ Veräußerung von Finanzvermögensanlagen (684..686)	0,00	0	0	0	0	0
22	+ Sonstige Investitionstätigkeit (687..688)	653.881,53	510.000	510.000	510.000	510.000	510.000
<b>23</b>	<b>= Summe der Einzahlungen für Investitionstätigkeit</b>	<b>2.360.462,17</b>	<b>2.100.500</b>	<b>968.000</b>	<b>818.000</b>	<b>1.025.500</b>	<b>668.000</b>
	<b>Auszahlungen für Investitionstätigkeit</b>						
24	- Erwerb von Grundstücken und Gebäuden (782)	0,00	20.000	20.000	20.000	20.000	20.000
25	- Baumaßnahmen (787)	5.510.204,49	19.810.000	4.795.000	28.715.000	3.040.000	40.000
26	- Erwerb von beweglichem Sachvermögen (783)	1.033.332,59	1.442.000	756.500	987.000	955.000	555.000
27	- Erwerb von Finanzanlagevermögensanlagen (784..786)	0,00	14.900	14.900	14.900	14.900	14.900
28	- aktivierbare Zuwendungen (781)	10.000,00	200.000	0	0	0	0
29	- Sonstige Investitionstätigkeit (784..786)	0,00	0	0	0	0	0
<b>30</b>	<b>= Summe Auszahlungen für Investitionstätigkeit</b>	<b>6.553.537,08</b>	<b>21.486.900</b>	<b>5.586.400</b>	<b>29.736.900</b>	<b>4.029.900</b>	<b>629.900</b>
<b>31</b>	<b>= Saldo a. Investitionstätigkeit (24-31)(Summe Einz.abzgl.Summe Ausz. f. Invest.)</b>	<b>-4.193.074,91</b>	<b>-19.386.400</b>	<b>-4.618.400</b>	<b>-28.918.900</b>	<b>-3.004.400</b>	<b>38.100</b>
<b>32</b>	<b>= Finanzmittel-Überschuss/- Fehlbetrag (17+31) Ein-, Auszahlungen aus Finanzierungstätigkeit</b>	<b>-2.661.787,61</b>	<b>-20.509.500</b>	<b>-6.169.200</b>	<b>-30.216.000</b>	<b>-4.195.000</b>	<b>-720.200</b>
33	+ Einz./Aufnahme von Krediten u. inneren Darlehen (691..695)	13.800.000,00	19.881.500	5.113.500	29.554.000	3.499.500	457.000
33A	+ Einz. / Aufnahme von Krediten für Umschuldung (Planung)	0,00	0	1.465.700	3.586.600	0	0
<b>33ZS</b>	<b>Saldo Einzahlungen aus Aufnahmen von Krediten und Umschuldungen</b>	<b>13.800.000,00</b>	<b>19.881.500</b>	<b>6.579.200</b>	<b>33.140.600</b>	<b>3.499.500</b>	<b>457.000</b>
34	- Ausz./Tilgung v. Krediten u. Gewährung v. Darlehen (788 792..794)	15.433.898,46	1.449.000	1.763.000	1.899.000	1.950.500	2.050.000
34A	- Ausz. / Tilgung v. Krediten für Umschuldung (Planung)	0,00	0	1.465.700	3.586.600	0	0
<b>34ZS</b>	<b>Saldo Auszahlung aus Aufnahmen von Krediten und Umschuldungen</b>	<b>15.433.898,46</b>	<b>1.449.000</b>	<b>3.228.700</b>	<b>5.485.600</b>	<b>1.950.500</b>	<b>2.050.000</b>
<b>35</b>	<b>= Saldo aus Finanzierungstätigkeit (Saldo aus Zelle 34 und 35)</b>	<b>-1.633.898,46</b>	<b>18.432.500</b>	<b>3.350.500</b>	<b>27.655.000</b>	<b>1.549.000</b>	<b>-1.593.000</b>
<b>36</b>	<b>= Summe der Salden aus Zelle 32 und 35</b>	<b>-4.295.686,07</b>	<b>-2.077.000</b>	<b>-2.818.700</b>	<b>-2.561.000</b>	<b>-2.646.000</b>	<b>-2.313.200</b>

## Übersicht Finanzhaushalt

(Übersicht über die Einzahlungen, Auszahlungen und Verpflichtungsermächtigungen mit den jeweiligen Gesamtsummen der Teilhaushalte des Finanzhaushalts  
gem. § 1 Abs. 2 Nr. 2 KomHKVO)

<b>Finanzhaushalt</b> <b>(gegliedert nach</b> <b>Teilhaushalten)</b>	<b>1</b>	<b>2</b>	<b>3</b>	<b>4</b>	<b>5</b>	<b>6</b>	<b>7</b>	<b>8</b>	<b>9</b>	<b>10</b>	<b>11</b>	<b>Verpflichtungs</b> <b>ermächti-</b> <b>gungen</b>
		<b>Einzahlungen</b> <b>aus lfd.</b> <b>Verwaltungs-</b> <b>tätigkeit</b>	<b>Auszahlungen</b> <b>aus lfd.</b> <b>Verwaltungs-</b> <b>tätigkeit</b>	<b>Saldo aus lfd.</b> <b>Verwaltungs-</b> <b>tätigkeit</b>	<b>Einzahlungen</b> <b>für</b> <b>Investitions-</b> <b>tätigkeit</b>	<b>Auszahlungen</b> <b>für</b> <b>Investitions-</b> <b>tätigkeit</b>	<b>Saldo aus</b> <b>Investitions-</b> <b>tätigkeit</b>	<b>Einzahlungen</b> <b>aus</b> <b>Finanzierungs-</b> <b>tätigkeit</b>	<b>Auszahlungen</b> <b>aus</b> <b>Finanzierungs-</b> <b>tätigkeit</b>	<b>Saldo aus</b> <b>Finanzierung</b> <b>stätigkeit</b>	<b>Veränderung</b> <b>Bestand an</b> <b>Zahlungsmittel</b> <b>n</b>	
<b>1</b>		<b>2</b>	<b>3</b>	<b>4</b>	<b>5</b>	<b>6</b>	<b>7</b>	<b>8</b>	<b>9</b>	<b>10</b>	<b>11</b>	<b>12</b>
Teilhaushalt <b>Fachbereich 0</b>	315100	804400	-489300		5000							
Teilhaushalt <b>Fachbereich 1</b>	326900	5186400	-4859500			532900	-532900				-5392400	
Teilhaushalt <b>Fachbereich 2</b>	20784100	10679500	10104600	510000	510000	685500	-175500	6579200	3228700	3350500	13279600	
Teilhaushalt <b>Fachbereich 3</b>	1203300	5749400	-456100	148000	148000	3502500	-3354500				-7900600	24525000
Teilhaushalt <b>Fachbereich 4</b>	2807600	4568100	-1760500	3100	3100	860500	-550500				-2311000	
<b>Summe</b>	<b>25437000</b>	<b>26987800</b>	<b>-1550800</b>	<b>968000</b>	<b>968000</b>	<b>5586400</b>	<b>-4618400</b>	<b>6579200</b>	<b>3228700</b>	<b>3350500</b>	<b>-2818700</b>	<b>24525000</b>

<b>Zusammenfassung</b>	<b>Einzahlungen</b>	<b>Auszahlungen</b>	<b>Saldo</b>
Laufende Verwaltungstätigkeit	25437000	26987800	-1550800
Investitionstätigkeit	968000	5586400	-4618400
Finanzierungstätigkeit	6579200	3228700	3350500
<b>Summe</b>	<b>32984200</b>	<b>35802900</b>	<b>-2818700</b>

## Haushaltsplan Samtgemeinde Bevensen - Ebstorf 2025

<b>Teilergebnishaushalt Teilhaushalt 00 Verwaltungsleitung</b>							
Samtgemeinde Bevensen-Ebstorf							
	0	Samtgemeinde Bevensen-Ebstorf					
<b>Teilhaushalt</b>	00	Verwaltungsleitung					
Nr.	Bezeichnung	Ergebnis des Vor-Vor-jahres 2023	Ansatz des Vorjahres 2024	Ansatz des Haushalts-jahres 2025	Ansatz des ersten Jahres der mittel-fristigen Ergebnis-planung 2026	Ansatz des zweiten Jahres der mittel-fristigen Ergebnis-planung 2027	Ansatz des dritten Jahres der mittel-fristigen Ergebnis-planung 2028
	<b>Ordentliche Erträge</b>						
01	+ Steuern und ähnliche Abgaben	0,00	0	0	0	0	0
02	+ Zuwendungen und allgemeine Umlagen	22.171,75	22.500	22.700	22.900	23.100	23.300
03	+ Auflösungserträge aus Sonderposten	0,00	0	0	0	0	0
04	+ sonstige Transfererträge	0,00	0	0	0	0	0
05	+ öffentlich-rechtliche Entgelte	0,00	0	0	0	0	0
06	+ privatrechtliche Entgelte	0,00	0	0	0	0	0
07	+ Kostenerstattungen und Kostenumlagen	227.105,29	263.800	292.400	301.200	310.200	319.600
08	+ Zinsen und ähnliche Finanzerträge	0,00	0	0	0	0	0
09	+ aktivierte Eigenleistung	0,00	0	0	0	0	0
10	+/- Bestandsveränderungen	0,00	0	0	0	0	0
11	+ sonstige ordentliche Erträge	0,00	0	0	0	0	0
<b>12</b>	<b>= Summe ordentliche Erträge</b>	<b>249.277,04</b>	<b>286.300</b>	<b>315.100</b>	<b>324.100</b>	<b>333.300</b>	<b>342.900</b>
	<b>Ordentliche Aufwendungen</b>						
13	- Personalaufwendungen	490.809,51	581.900	716.200	664.200	683.200	702.900
14	- Versorgungsaufwendungen	0,00	0	0	0	0	0
15	- Aufwendungen für Sach- und Dienstleistungen	4.122,31	14.000	13.700	13.200	13.200	13.200
16	- Abschreibungen	0,00	200	200	200	200	200
17	- Zinsen und ähnliche Aufwendungen	0,00	0	0	0	0	0
18	- Transferaufwendungen	1.088,64	1.100	1.100	1.100	1.100	1.100
19	- Sonstige ordentliche Aufwendungen	120.436,32	144.000	144.000	144.000	144.000	144.000
<b>20</b>	<b>= Summe Ordentliche Aufwendungen</b>	<b>616.456,78</b>	<b>741.200</b>	<b>875.200</b>	<b>822.700</b>	<b>841.700</b>	<b>861.400</b>
<b>21</b>	<b>= Ordentliches Ergebnis</b>	<b>-367.179,74</b>	<b>-454.900</b>	<b>-560.100</b>	<b>-498.600</b>	<b>-508.400</b>	<b>-518.500</b>
22	+ außerordentliche Erträge	0,00	0	0	0	0	0
23	- außerordentliche Aufwendungen	0,00	0	0	0	0	0
<b>24</b>	<b>außerordentliches Ergebnis</b>	<b>0,00</b>	<b>0</b>	<b>0</b>	<b>0</b>	<b>0</b>	<b>0</b>
<b>25</b>	<b>Jahresergebnis</b>	<b>-367.179,74</b>	<b>-454.900</b>	<b>-560.100</b>	<b>-498.600</b>	<b>-508.400</b>	<b>-518.500</b>
26	+ Erträge aus internen Leistungsbeziehungen	63,00	0	0	0	0	0
27	- Aufwendungen aus internen Leistungsbeziehungen	-17.712,40	-36.500	-38.600	-38.600	-38.600	-38.600
28	Saldo aus internen Leistungsbeziehungen	-17.775,40	-36.500	-38.600	-38.600	-38.600	-38.600
<b>29</b>	<b>Ergebnis unter Berücksichtigung der Internen Leistungsbeziehungen</b>	<b>-384.955,14</b>	<b>-491.400</b>	<b>-598.700</b>	<b>-537.200</b>	<b>-547.000</b>	<b>-557.100</b>

## Haushaltsplan Samtgemeinde Bevensen - Ebstorf 2025

<b>Teilfinanzhaushalt Teilhaushalt 00 Verwaltungsleitung</b>							
Samtgemeinde Bevensen-Ebstorf							
	0	Samtgemeinde Bevensen-Ebstorf					
<b>Teilhaushalt</b>	00	Verwaltungsleitung					
Nr.	Bezeichnung	Ergebnis des Vor-Vor-jahres 2023	Ansatz des Vorjahres 2024	Ansatz des Haushalts-jahres 2025	Ansatz des ersten Jahres der mittelfristigen Finanz-planung 2026	Ansatz des zweiten Jahres der mittelfristigen Finanz-planung 2027	Ansatz des dritten Jahres der mittelfristigen Finanz-planung 2028
	<b>Einzahlungen aus laufender Verwaltungstätigkeit</b>						
01	+ Steuern und ähnliche Abgaben	0,00	0	0	0	0	0
02	+ Zuwendungen und allgemeine Umlagen	22.171,75	22.500	22.700	22.900	23.100	23.300
03	+ sonstige Transfereinzahlungen	0,00	0	0	0	0	0
04	+ öffentlich-rechtliche Entgelte	0,00	0	0	0	0	0
05	+ privatrechtliche Entgelte	0,00	0	0	0	0	0
06	+ Kostenerstattungen und Kostenumlagen	205.006,03	263.800	292.400	292.800	293.100	293.600
07	+ Zinsen und ähnliche Einzahlungen	0,00	0	0	0	0	0
08	+ Einzahlungen aus Veräußerung v.GWG	0,00	0	0	0	0	0
09	+ sonst. haushaltwirksame Einzahlungen	0,00	0	0	0	0	0
10	= Einzahlungen aus lfd. Verw.tätigkeit Auszahlungen aus laufender Verwaltungstätigkeit	227.177,78	286.300	315.100	315.700	316.200	316.900
11	- Personalauszahlungen	488.712,47	555.900	645.600	645.600	645.600	645.600
12	- Versorgungsauszahlungen	0,00	0	0	0	0	0
13	- Auszahl.für Sach- und Dienstleist. u. GWG	4.229,83	14.000	13.700	13.200	13.200	13.200
14	- Zinsen und ähnliche Auszahlungen	0,00	0	0	0	0	0
15	- Transferauszahlungen	1.088,64	1.100	1.100	1.100	1.100	1.100
16	- Sonstige haushaltwirksame Auszahlungen	120.301,49	144.000	144.000	144.000	144.000	144.000
17	= Auszahlungen aus lfd. Verw.tätigkeit	614.332,43	715.000	804.400	803.900	803.900	803.900
18	= Saldo aus laufender Verwaltungstätigkeit Einzahlungen für Investitionstätigkeit	-387.154,65	-428.700	-489.300	-488.200	-487.700	-487.000
19	+ Zuwendungen für Investtätigkeiten	0,00	0	0	0	0	0
20	+ Beitr. u.Entgelte für Investitionstätigt.	0,00	0	0	0	0	0
21	+ Veräußerung von Sachvermögen	0,00	0	0	0	0	0
22	+ Veräußerung von Finanzvermögensanlagen	0,00	0	0	0	0	0
23	+ Sonstige Investitionstätigkeit	0,00	0	0	0	0	0
<b>24</b>	<b>= Summe der Einzahlungen aus Investitionstätigkeit Auszahlungen für Investitionstätigkeit</b>	<b>0,00</b>	<b>0</b>	<b>0</b>	<b>0</b>	<b>0</b>	<b>0</b>
25	- Erwerb von Grdst. und Gebäuden	0,00	0	0	0	0	0
26	- Baumaßnahmen	0,00	0	0	0	0	0
27	- Erwerb v. bewegl. Sachvermögen	0,00	0	5.000	0	0	0
28	- Erwerb v. Finanzanlagevermögen	0,00	0	0	0	0	0
29	- aktivierbaren Zuwendungen	0,00	0	0	0	0	0
30	- Sonstige Investitionstätigkeiten	0,00	0	0	0	0	0
31	= Auszahlungen aus Investitionstätigkeit	0,00	0	5.000	0	0	0
<b>32</b>	<b>= Saldo aus Investitionstätigkeit</b>	<b>0,00</b>	<b>0</b>	<b>-5.000</b>	<b>0</b>	<b>0</b>	<b>0</b>
<b>33</b>	<b>= Finanzmittelüberschuss/- fehlbetrag (19+33) Ein-, Auszahlungen aus Finanzierungstätigkeit</b>	<b>-387.154,65</b>	<b>-428.700</b>	<b>-494.300</b>	<b>-488.200</b>	<b>-487.700</b>	<b>-487.000</b>
34	+ Einz.: Aufnahme und Rückflüsse von Darlehen	0,00	0	0	0	0	0
35	- Ausz.: Tilgung und Gewährung von Darlehen	0,00	0	0	0	0	0
36	Saldo aus Finanzierungstätigkeit	0,00	0	0	0	0	0
37	Finanzmittelbestand	-387.154,65	-428.700	-494.300	-488.200	-487.700	-487.000

Haushaltsplan Samtgemeinde Bevensen - Ebstorf 2025

<b>Produktbeschreibung Produkt 000 Verwaltungsleitung (111)</b>			
Samtgemeinde Bevensen-Ebstorf			
<b>Tellhaushalt</b>	0	Samtgemeinde Bevensen-Ebstorf	
	00	Verwaltungsleitung	
<b>Produkt</b>	000	Verwaltungsleitung (111)	
<b>Verantwortliche Organisationseinheit</b>		<b>Verantwortliche Person(en)</b>	
Verwaltungsleitung		Herr Feller	
<b>Kurzbeschreibung</b>	Führung der Gemeindeverwaltung		
<b>Allgemeine Ziele</b>	Bereitstellung einer leistungsgerechten Gemeindeverwaltung		
<b>Leistungsumfang</b>	<b>Spalte 1</b>	<b>Spalte 2</b>	<b>Spalte 3</b>
Repräsentation und Leitung der Gemeinde			
Information und Einbindung der politischen Gremien			
Umsetzung politischer Beschlüsse			
Mitarbeiterführung, Leitung der Verwaltung			
<b>Zugeordnete Kostenstellen</b>	000-001	Allg. KST Verwaltungsleitung	
<b>Pflichtaufgaben</b>	Ja		
<b>Rechtsbindungsgrad</b>	muss		
<b>Freiwillige Aufgaben</b>	Nein		

Haushaltsplan Samtgemeinde Bevensen - Ebstorf 2025

**Ergebnishaushalt Produkt 000 Verwaltungsleitung (111)**

Samtgemeinde Bevensen-Ebstorf

**Tellhaushalt** 0 Samtgemeinde Bevensen-Ebstorf  
**Produkt** 00 Verwaltungsleitung  
 000 Verwaltungsleitung (111)

Nr.	Bezeichnung	Ergebnis des Vor-Vor-jahres 2023	Ansatz des Vorjahres 2024	Ansatz des Haushalts-jahres 2025	Ansatz des ersten Jahres der mittel-fristigen Ergebnis-planung 2026	Ansatz des zweiten Jahres der mittel-fristigen Ergebnis-planung 2027	Ansatz des dritten Jahres der mittel-fristigen Ergebnis-planung 2028
34821402	Erstattungen von der Stadt Bad Bevensen (Personalkostenerst.)	60.900,00	54.900	54.000	55.600	57.300	59.000
34880001	Erstattungen von übrigen Bereichen	80,00	0	0	0	0	0
<b>SE</b>	<b>Summe Ordentliche Erträge</b>	<b>60.980,00</b>	<b>54.900</b>	<b>54.000</b>	<b>55.600</b>	<b>57.300</b>	<b>59.000</b>
40999999	Personalaufwand	163.022,99	194.100	248.200	182.400	187.400	192.600
42220001	Erwerb geringwert.Vermögensgegenstände bis 1.000	0,00	300	300	300	300	300
42610002	Aus- und Fortbildung	0,00	500	500	500	500	500
42710002	Repräsentationen/ Ehrungen	2.126,44	4.000	4.000	4.000	4.000	4.000
44110001	Sonst. Pers.- u. Vers.aufw. - Pers.nebenkosten	1.500,00	1.500	1.500	1.500	1.500	1.500
44290001	Verfügungsmittel	5.007,88	4.500	4.500	4.500	4.500	4.500
47119999	Abschreibungen	0,00	200	200	200	200	200
48110003	ILV: - Geschäftsausgaben	5.734,06	6.600	5.600	5.600	5.600	5.600
<b>SA</b>	<b>Summe Ordentliche Aufwendungen</b>	<b>177.391,37</b>	<b>211.700</b>	<b>264.800</b>	<b>199.000</b>	<b>204.000</b>	<b>209.200</b>
<b>SALDO</b>	<b>Summe Erträge abzgl. Summe Aufwendungen</b>	<b>-116.411,37</b>	<b>-156.800</b>	<b>-210.800</b>	<b>-143.400</b>	<b>-146.700</b>	<b>-150.200</b>
<b>JE</b>	<b>Jahresergebnis</b>	<b>-116.411,37</b>	<b>-156.800</b>	<b>-210.800</b>	<b>-143.400</b>	<b>-146.700</b>	<b>-150.200</b>

Haushaltsplan Samtgemeinde Bevensen - Ebstorf 2025

**Finanzhaushalt Produkt 000 Verwaltungsleitung (111)**

Samtgemeinde Bevensen-Ebstorf

**Tellhaushalt** 0 Samtgemeinde Bevensen-Ebstorf  
**Produkt** 00 Verwaltungsleitung  
 000 Verwaltungsleitung (111)

Nr.	Bezeichnung	Ergebnis des Vor-Vor-jahres 2023	Ansatz des Vorjahres 2024	Ansatz des Haushalts-jahres 2025	Ansatz des ersten Jahres der mittel-fristigen Finanz-planung 2026	Ansatz des zweiten Jahres der mittel-fristigen Finanz-planung 2027	Ansatz des dritten Jahres der mittel-fristigen Finanz-planung 2028
64820001	Erstattungen von Gemeinden und Gemeindeverbänden	48.338,03	54.900	54.000	54.000	54.000	54.000
64880001	Erstattungen von übrigen Bereichen	80,00	0	0	0	0	0
<b>SEZ</b>	<b>Summe Einzahlungen</b>	<b>48.418,03</b>	<b>54.900</b>	<b>54.000</b>	<b>54.000</b>	<b>54.000</b>	<b>54.000</b>
70999999	Auszahlungen Personal	162.009,05	168.100	177.600	177.600	177.600	177.600
72220001	Erwerb geringwertiger Vermögensgegenstände	0,00	300	300	300	300	300
72610002	Aus- und Fortbildung	0,00	500	500	500	500	500
72710002	Repräsentationen/ Ehrungen	2.244,44	4.000	4.000	4.000	4.000	4.000
74110001	Sonstige Personal- und Versorgungsauszahlungen	1.500,00	1.500	1.500	1.500	1.500	1.500
74290001	Verfügungsmittel	5.015,48	4.500	4.500	4.500	4.500	4.500
<b>SAZ</b>	<b>Summe Auszahlungen</b>	<b>170.768,97</b>	<b>178.900</b>	<b>188.400</b>	<b>188.400</b>	<b>188.400</b>	<b>188.400</b>
<b>SALDO</b>	<b>Summe Einzahlungen abzgl. Summe Auszahlungen</b>	<b>-122.350,94</b>	<b>-124.000</b>	<b>-134.400</b>	<b>-134.400</b>	<b>-134.400</b>	<b>-134.400</b>

## Haushaltsplan Samtgemeinde Bevensen - Ebstorf 2025

<b>Produktbeschreibung Produkt 001 Politische Gremien (111)</b>			
Samtgemeinde Bevensen-Ebstorf			
<b>Tellhaushalt</b>	0		Samtgemeinde Bevensen-Ebstorf
<b>Produkt</b>	00		Verwaltungsleitung
	001		Politische Gremien (111)
<b>Verantwortliche Organisationseinheit</b>		<b>Verantwortliche Person(en)</b>	
Verwaltungsleitung		Herr Feller	
<b>Kurzbeschreibung</b>	Betreuung der politischen Gremien		
<b>Allgemeine Ziele</b>	<u>Grundsatzziele:</u> Gewährleistung eines ordnungsgemäßen Sitzungsdienstes, Sicherstellung einer bedarfsgerechten unterstützenden Beratung/Betreuung, Vertretung der Samtgemeinde in Gremien  <u>Operative Ziele:</u> 1. Optimierung des Betriebes eines elektronischen Ratsinformationssystems 2. Versand der Protokolle innerhalb von 14 Tagen nach der Sitzung 3. Versand aller Informationen an alle Ratsmitglieder		
<b>Zielgruppe</b>	Politische Mandatsträger		
<b>Auftragsgrundlage</b>	NKomVG, ADuGA, GO des Rates		
<b>Leistungsumfang</b>		<b>Spalte 1</b>	<b>Spalte 2</b>
- Betreuung in Geschäftsordnungsangelegenheiten/Kommunalrechtsanfragen			<b>Spalte 3</b>
- Sitzungsangelegenheiten einschl. Vor- und Nachbereitung			
- Ehrungen/Repräsentationen/Patenschaften			
<b>Zugeordnete Kostenstellen</b>	001-001	Politische Gremien	
<b>Pflichtaufgaben</b>	Ja		
<b>Rechtsbindungsgrad</b>	muss		
<b>Freiwillige Aufgaben</b>	Nein		

## Haushaltsplan Samtgemeinde Bevensen - Ebstorf 2025

### Ergebnishaushalt Produkt 001 Politische Gremien (111)

Samtgemeinde Bevensen-Ebstorf

<b>Tellhaushalt</b>	0	Samtgemeinde Bevensen-Ebstorf
	00	Verwaltungsleitung
<b>Produkt</b>	001	Politische Gremien (111)

Nr.	Bezeichnung	Ergebnis des Vor-Vor-jahres 2023	Ansatz des Vorjahres 2024	Ansatz des Haushaltsjahres 2025	Ansatz des ersten Jahres der mittelfristigen Ergebnisplanung 2026	Ansatz des zweiten Jahres der mittelfristigen Ergebnisplanung 2027	Ansatz des dritten Jahres der mittelfristigen Ergebnisplanung 2028
34820202	Erstattungen vom Klosterflecken Ebstorf (Personalkostenerst)	38.100,00	34.600	36.400	37.500	38.600	39.800
34821402	Erstattungen von der Stadt Bad Bevensen (Personalkostenerst.)	127.500,00	174.300	202.000	208.100	214.300	220.800
34880001	Erstattungen von übrigen Bereichen	200,00	0	0	0	0	0
34880003	Erstattung v. übr. Bereichen - Dienstradleasing	55,79	0	0	0	0	0
<b>SE</b>	<b>Summe Ordentliche Erträge</b>	<b>165.855,79</b>	<b>208.900</b>	<b>238.400</b>	<b>245.600</b>	<b>252.900</b>	<b>260.600</b>
40999999	Personalaufwand	287.503,05	345.300	424.300	436.800	449.500	462.600
42310001	Mieten und Pachten (auch Miete für Maschinen)	1.666,00	3.500	1.700	1.700	1.700	1.700
42510001	Haltung von Fahrzg. - Unterhaltung/Versicherung	0,00	0	2.000	2.000	2.000	2.000
42610002	Aus- und Fortbildung	0,00	800	800	800	800	800
42710002	Repräsentationen/ Ehrungen	47,87	1.000	1.000	1.000	1.000	1.000
42710007	Partnerschaften/Patenschaften	0,00	500	500	500	500	500
43180001	Zuschüsse an übrige Bereiche -	1.088,64	1.100	1.100	1.100	1.100	1.100
44210001	Aufwendungen für ehrenamtliche und sonst.Tätigkeit	112.799,50	136.000	136.000	136.000	136.000	136.000
44310001	Geschäftsaufwendungen	1.128,94	2.000	2.000	2.000	2.000	2.000
48110003	ILV: - Geschäftsausgaben	8.259,62	5.400	8.200	8.200	8.200	8.200
<b>SA</b>	<b>Summe Ordentliche Aufwendungen</b>	<b>412.493,62</b>	<b>495.600</b>	<b>577.600</b>	<b>590.100</b>	<b>602.800</b>	<b>615.900</b>
<b>SALDO</b>	<b>Summe Erträge abzgl. Summe Aufwendungen</b>	<b>-246.637,83</b>	<b>-286.700</b>	<b>-339.200</b>	<b>-344.500</b>	<b>-349.900</b>	<b>-355.300</b>
<b>JE</b>	<b>Jahresergebnis</b>	<b>-246.637,83</b>	<b>-286.700</b>	<b>-339.200</b>	<b>-344.500</b>	<b>-349.900</b>	<b>-355.300</b>

#### Erläuterungen

#### Erläuterung zu 43180001

Komitee für internationale Partnerschaften

## Haushaltsplan Samtgemeinde Bevensen - Ebstorf 2025

### Finanzhaushalt Produkt 001 Politische Gremien (111)

Samtgemeinde Bevensen-Ebstorf

<b>Tellhaushalt</b>	0	Samtgemeinde Bevensen-Ebstorf
	00	Verwaltungsleitung
<b>Produkt</b>	001	Politische Gremien (111)

Nr.	Bezeichnung	Ergebnis des Vor-Vor-jahres 2023	Ansatz des Vorjahres 2024	Ansatz des Haushalts-jahres 2025	Ansatz des ersten Jahres der mittel-fristigen Finanz-planung 2026	Ansatz des zweiten Jahres der mittel-fristigen Finanz-planung 2027	Ansatz des dritten Jahres der mittel-fristigen Finanz-planung 2028
64820001	Erstattungen von Gemeinden und Gemeindeverbänden	156.062,71	208.900	238.400	238.800	239.100	239.600
64880001	Erstattungen von übrigen Bereichen	255,79	0	0	0	0	0
<b>SEZ</b>	<b>Summe Einzahlungen</b>	<b>156.318,50</b>	<b>208.900</b>	<b>238.400</b>	<b>238.800</b>	<b>239.100</b>	<b>239.600</b>
70999999	Auszahlungen Personal	286.419,95	345.300	424.300	424.300	424.300	424.300
72310001	Mieten und Pachten	1.666,00	3.500	1.700	1.700	1.700	1.700
72510001	Haltung von Fahrzeugen - Fzg.-Unterhaltung	0,00	0	2.000	2.000	2.000	2.000
72610002	Aus- und Fortbildung	0,00	800	800	800	800	800
72710002	Repräsentationen/ Ehrungen	37,39	1.000	1.000	1.000	1.000	1.000
72710007	Partnerschaften/Patenschaften	0,00	500	500	500	500	500
73180001	Zuschüsse an übrige Bereiche	1.088,64	1.100	1.100	1.100	1.100	1.100
74210001	Auszahlungen für ehrenamtliche und sonst.Tätigkeit	112.583,80	136.000	136.000	136.000	136.000	136.000
74310001	Geschäftsauszahlungen	1.128,94	2.000	2.000	2.000	2.000	2.000
74410001	Steuern, Versicherungen, Schadensfälle	73,27	0	0	0	0	0
78311001	Auszahlungen für den Erwerb von beweglichen VG	0,00	0	5.000	0	0	0
<b>SAZ</b>	<b>Summe Auszahlungen</b>	<b>402.997,99</b>	<b>490.200</b>	<b>574.400</b>	<b>569.400</b>	<b>569.400</b>	<b>569.400</b>
<b>SALDO</b>	<b>Summe Einzahlungen abzgl. Summe Auszahlungen</b>	<b>-246.679,49</b>	<b>-281.300</b>	<b>-336.000</b>	<b>-330.600</b>	<b>-330.300</b>	<b>-329.800</b>

## Haushaltsplan Samtgemeinde Bevensen - Ebstorf 2025

<b>Produktbeschreibung Produkt 010 Gleichstellungsbeauftragte (111)</b>		
Samtgemeinde Bevensen-Ebstorf		
<b>Tellhaushalt</b>	0	Samtgemeinde Bevensen-Ebstorf
<b>Produkt</b>	00	Verwaltungsleitung
	010	Gleichstellungsbeauftragte (111)
<b>Verantwortliche Organisationseinheit</b>		<b>Verantwortliche Person(en)</b>
Verwaltungsleitung		Frau Neumann
<b>Klassifizierung</b>	Internes Produkt	
<b>Kategorie</b>	Pflichtaufgabe	
<b>Kurzbeschreibung</b>	Förderung der Gleichstellung von Mann und Frau	
<b>Allgemeine Ziele</b>	<u>Grundsatzziele:</u> Förderung der Gleichstellung von Mann und Frau  <u>Operative Ziele:</u> 1. Beratungen Frau, Familie, Beruf 2. evtl. Veranstaltung Frauen in der Kommunalpolitik	
<b>Zielgruppe</b>	BürgerInnen der Samtgemeinde	
<b>Auftragsgrundlage</b>	NKomVG, Satzung über Gleichstellungsbeauftragte	
<b>Zugeordnete Kostenstellen</b>	010-001	Gleichstellungsbeauftragte
<b>Pflichtaufgaben</b>	Ja	
<b>Rechtsbindungsgrad</b>	muss	
<b>Freiwillige Aufgaben</b>	Nein	

## Haushaltsplan Samtgemeinde Bevensen - Ebstorf 2025

### Ergebnishaushalt Produkt 010 Gleichstellungsbeauftragte (111)

Samtgemeinde Bevensen-Ebstorf

<b>Tellhaushalt</b>	0	Samtgemeinde Bevensen-Ebstorf
	00	Verwaltungsleitung
<b>Produkt</b>	010	Gleichstellungsbeauftragte (111)

Nr.	Bezeichnung	Ergebnis des Vor-Vor-jahres 2023	Ansatz des Vorjahres 2024	Ansatz des Haushalts-jahres 2025	Ansatz des ersten Jahres der mittel-fristigen Ergebnis-planung 2026	Ansatz des zweiten Jahres der mittel-fristigen Ergebnis-planung 2027	Ansatz des dritten Jahres der mittel-fristigen Ergebnis-planung 2028
31410001	Zuweisungen für laufende Zwecke vom Land	22.171,75	22.500	22.700	22.900	23.100	23.300
34880001	Erstattungen von übrigen Bereichen	269,50	0	0	0	0	0
38110003	ILV: - Geschäftsausgaben	-63,00	0	0	0	0	0
<b>SE</b>	<b>Summe Ordentliche Erträge</b>	<b>22.378,25</b>	<b>22.500</b>	<b>22.700</b>	<b>22.900</b>	<b>23.100</b>	<b>23.300</b>
40999999	Personalaufwand	30.848,56	32.600	33.300	34.300	35.300	36.300
42220001	Erwerb geringwert.Vermögensgegenstände bis 1.000	0,00	200	200	200	200	200
42610002	Aus- und Fortbildung	30,00	500	1.000	500	500	500
42710003	Veranstaltungen	252,00	800	800	800	800	800
48110003	ILV: - Geschäftsausgaben	215,69	1.000	200	200	200	200
<b>SA</b>	<b>Summe Ordentliche Aufwendungen</b>	<b>31.346,25</b>	<b>35.100</b>	<b>35.500</b>	<b>36.000</b>	<b>37.000</b>	<b>38.000</b>
<b>SALDO</b>	<b>Summe Erträge abzgl. Summe Aufwendungen</b>	<b>-8.968,00</b>	<b>-12.600</b>	<b>-12.800</b>	<b>-13.100</b>	<b>-13.900</b>	<b>-14.700</b>
<b>JE</b>	<b>Jahresergebnis</b>	<b>-8.968,00</b>	<b>-12.600</b>	<b>-12.800</b>	<b>-13.100</b>	<b>-13.900</b>	<b>-14.700</b>

Haushaltsplan Samtgemeinde Bevensen - Ebstorf 2025

**Finanzhaushalt Produkt 010 Gleichstellungsbeauftragte (111)**

Samtgemeinde Bevensen-Ebstorf

**Tellhaushalt** 0 Samtgemeinde Bevensen-Ebstorf  
**Produkt** 00 Verwaltungsleitung  
 010 Gleichstellungsbeauftragte (111)

Nr.	Bezeichnung	Ergebnis des Vor-Vor-jahres 2023	Ansatz des Vorjahres 2024	Ansatz des Haushalts-jahres 2025	Ansatz des ersten Jahres der mittel-fristigen Finanz-planung 2026	Ansatz des zweiten Jahres der mittel-fristigen Finanz-planung 2027	Ansatz des dritten Jahres der mittel-fristigen Finanz-planung 2028
61410001	Zuweisungen für laufende Zwecke vom Land	22.171,75	22.500	22.700	22.900	23.100	23.300
64880001	Erstattungen von übrigen Bereichen	269,50	0	0	0	0	0
<b>SEZ</b>	<b>Summe Einzahlungen</b>	<b>22.441,25</b>	<b>22.500</b>	<b>22.700</b>	<b>22.900</b>	<b>23.100</b>	<b>23.300</b>
70999999	Auszahlungen Personal	30.848,56	32.600	33.300	33.300	33.300	33.300
72220001	Erwerb geringwertiger Vermögensgegenstände	0,00	200	200	200	200	200
72610002	Aus- und Fortbildung	30,00	500	1.000	500	500	500
72710003	Veranstaltungen	252,00	800	800	800	800	800
<b>SAZ</b>	<b>Summe Auszahlungen</b>	<b>31.130,56</b>	<b>34.100</b>	<b>35.300</b>	<b>34.800</b>	<b>34.800</b>	<b>34.800</b>
<b>SALDO</b>	<b>Summe Einzahlungen abzgl. Summe Auszahlungen</b>	<b>-8.689,31</b>	<b>-11.600</b>	<b>-12.600</b>	<b>-11.900</b>	<b>-11.700</b>	<b>-11.500</b>

## Haushaltsplan Samtgemeinde Bevensen - Ebstorf 2025

<b>Produktbeschreibung Produkt 020 Personalrat (111)</b>		
Samtgemeinde Bevensen-Ebstorf		
<b>Tellhaushalt</b>	0	Samtgemeinde Bevensen-Ebstorf
<b>Produkt</b>	00	Verwaltungsleitung
	020	Personalrat (111)
<b>Verantwortliche Organisationseinheit</b>		<b>Verantwortliche Person(en)</b>
Verwaltungsleitung		Frau Ripke
<b>Klassifizierung</b>	Internes Produkt	
<b>Kategorie</b>	Pflichtaufgabe	
<b>Kurzbeschreibung</b>	Interessenvertretung zwischen Bediensteten und der Dienststelle	
<b>Allgemeine Ziele</b>	<u>Grundsatzziele:</u> Vertrauensvolle Zusammenarbeit von Arbeitnehmern und Arbeitgeber fördern	
<b>Zielgruppe</b>	MitarbeiterInnen der Samtgemeinde MitarbeiterInnen der Samtgemeinde	
<b>Auftragsgrundlage</b>	NPersVG, TVöD, NBG und weitere arbeits- u. dienstrechtliche Vorschriften	
<b>Zugeordnete Kostenstellen</b>	020-001	Personalrat
<b>Pflichtaufgaben</b>	Ja	
<b>Rechtsbindungsgrad</b>	muss	
<b>Freiwillige Aufgaben</b>	Nein	

## Haushaltsplan Samtgemeinde Bevensen - Ebstorf 2025

### Ergebnishaushalt Produkt 020 Personalrat (111)

Samtgemeinde Bevensen-Ebstorf

<b>Tellhaushalt</b>	0	Samtgemeinde Bevensen-Ebstorf
	00	Verwaltungsleitung
<b>Produkt</b>	020	Personalrat (111)

Nr.	Bezeichnung	Ergebnis des Vor-Vor-jahres 2023	Ansatz des Vorjahres 2024	Ansatz des Haushalts-jahres 2025	Ansatz des ersten Jahres der mittel-fristigen Ergebnis-planung 2026	Ansatz des zweiten Jahres der mittel-fristigen Ergebnis-planung 2027	Ansatz des dritten Jahres der mittel-fristigen Ergebnis-planung 2028
40999999	Personalaufwand	9.434,91	9.900	10.400	10.700	11.000	11.400
42610002	Aus- und Fortbildung	0,00	1.800	800	800	800	800
42710001	Besondere Verwaltungs- und Betriebsaufwendungen	0,00	100	100	100	100	100
48110003	ILV: - Geschäftsausgaben	3.503,03	3.500	4.600	4.600	4.600	4.600
<b>SA</b>	<b>Summe Ordentliche Aufwendungen</b>	<b>12.937,94</b>	<b>15.300</b>	<b>15.900</b>	<b>16.200</b>	<b>16.500</b>	<b>16.900</b>
<b>SALDO</b>	<b>Summe Erträge abzgl. Summe Aufwendungen</b>	<b>-12.937,94</b>	<b>-15.300</b>	<b>-15.900</b>	<b>-16.200</b>	<b>-16.500</b>	<b>-16.900</b>
<b>JE</b>	<b>Jahresergebnis</b>	<b>-12.937,94</b>	<b>-15.300</b>	<b>-15.900</b>	<b>-16.200</b>	<b>-16.500</b>	<b>-16.900</b>

## Haushaltsplan Samtgemeinde Bevensen - Ebstorf 2025

### Finanzhaushalt Produkt 020 Personalrat (111)

Samtgemeinde Bevensen-Ebstorf

<b>Tellhaushalt</b>	0	Samtgemeinde Bevensen-Ebstorf
	00	Verwaltungsleitung
<b>Produkt</b>	020	Personalrat (111)

Nr.	Bezeichnung	Ergebnis des Vor-Vor-jahres 2023	Ansatz des Vorjahres 2024	Ansatz des Haushalts-jahres 2025	Ansatz des ersten Jahres der mittel-fristigen Finanz-planung 2026	Ansatz des zweiten Jahres der mittel-fristigen Finanz-planung 2027	Ansatz des dritten Jahres der mittel-fristigen Finanz-planung 2028
70999999	Auszahlungen Personal	9.434,91	9.900	10.400	10.400	10.400	10.400
72610002	Aus- und Fortbildung	0,00	1.800	800	800	800	800
72710001	Besondere Verwaltungs- und Betriebsauszahlungen	0,00	100	100	100	100	100
<b>SAZ</b>	<b>Summe Auszahlungen</b>	<b>9.434,91</b>	<b>11.800</b>	<b>11.300</b>	<b>11.300</b>	<b>11.300</b>	<b>11.300</b>
<b>SALDO</b>	<b>Summe Einzahlungen abzgl. Summe Auszahlungen</b>	<b>-9.434,91</b>	<b>-11.800</b>	<b>-11.300</b>	<b>-11.300</b>	<b>-11.300</b>	<b>-11.300</b>

## Haushaltsplan Samtgemeinde Bevensen - Ebstorf 2025

<b>Produktbeschreibung Produkt 030 Datenschutz und Antikorruption</b>		
Samtgemeinde Bevensen-Ebstorf		
<b>Tellhaushalt</b>	0	Samtgemeinde Bevensen-Ebstorf
<b>Produkt</b>	00	Verwaltungsleitung
	030	Datenschutz und Antikorruption
<b>Verantwortliche Organisationseinheit</b>		<b>Verantwortliche Person(en)</b>
Verwaltungsleitung		Herr Fisahn
<b>Klassifizierung</b>	Internes Produkt	
<b>Kurzbeschreibung</b>	Wahrnehmung der Aufgaben des behördlichen Datenschutz- und Antikorruptionsbeauftragten für die Samtgemeinde Bevensen und Mitgliedsgemeinden	
<b>Allgemeine Ziele</b>	<u>Grundsatzziele:</u> Mitwirkung bei der Sicherstellung und Einhaltung des Datenschutzes. Vorabkontrolle bei der Einführung automatisierter Verfahren Bekämpfung von Korruptionsgefahren	
<b>Zielgruppe</b>	Mitarbeiter der Samtgemeinde Bevensen - Ebstorf Bürger und Bürgerinnen der Samtgemeinde Bevensen - Ebstorf	
<b>Auftragsgrundlage</b>	Nds. Datenschutzgesetz, Bundesdatenschutzgesetz Datenschutz-Grundverordnung	
<b>Zugeordnete Kostenstellen</b>	030-001	Datenschutz
<b>Pflichtaufgaben</b>	Ja	
<b>Rechtsbindungsgrad</b>	muss	
<b>Freiwillige Aufgaben</b>	Nein	

## Haushaltsplan Samtgemeinde Bevensen - Ebstorf 2025

### Ergebnishaushalt Produkt 030 Datenschutz und Antikorruption

Samtgemeinde Bevensen-Ebstorf

<b>Telhaushalt</b>	0	Samtgemeinde Bevensen-Ebstorf
	00	Verwaltungsleitung
<b>Produkt</b>	030	Datenschutz und Antikorruption

Nr.	Bezeichnung	Ergebnis des Vor-Vor-jahres 2023	Ansatz des Vorjahres 2024	Ansatz des Haushalts-jahres 2025	Ansatz des ersten Jahres der mittel-fristigen Ergebnis-planung 2026	Ansatz des zweiten Jahres der mittel-fristigen Ergebnis-planung 2027	Ansatz des dritten Jahres der mittel-fristigen Ergebnis-planung 2028
48110004	ILV: - ITV Umlage	0,00	20.000	20.000	20.000	20.000	20.000
<b>SA</b>	<b>Summe Ordentliche Aufwendungen</b>	<b>0,00</b>	<b>20.000</b>	<b>20.000</b>	<b>20.000</b>	<b>20.000</b>	<b>20.000</b>
<b>SALDO</b>	<b>Summe Erträge abzgl. Summe Aufwendungen</b>	<b>0,00</b>	<b>-20.000</b>	<b>-20.000</b>	<b>-20.000</b>	<b>-20.000</b>	<b>-20.000</b>
<b>JE</b>	<b>Jahresergebnis</b>	<b>0,00</b>	<b>-20.000</b>	<b>-20.000</b>	<b>-20.000</b>	<b>-20.000</b>	<b>-20.000</b>

## Haushaltsplan Samtgemeinde Bevensen - Ebstorf 2025

<b>Teilergebnishaushalt Teilhaushalt 01 Fachbereich 1</b>							
Samtgemeinde Bevensen-Ebstorf							
	0	Samtgemeinde Bevensen-Ebstorf					
<b>Teilhaushalt</b>	01	Fachbereich 1					
Nr.	Bezeichnung	Ergebnis des Vor-Vor-jahres 2023	Ansatz des Vorjahres 2024	Ansatz des Haushalts-jahres 2025	Ansatz des ersten Jahres der mittel-fristigen Ergebnis-planung 2026	Ansatz des zweiten Jahres der mittel-fristigen Ergebnis-planung 2027	Ansatz des dritten Jahres der mittel-fristigen Ergebnis-planung 2028
	<b>Ordentliche Erträge</b>						
01	+ Steuern und ähnliche Abgaben	0,00	0	0	0	0	0
02	+ Zuwendungen und allgemeine Umlagen	13.415,59	2.000	1.700	1.700	1.700	1.700
03	+ Auflösungserträge aus Sonderposten	0,00	3.000	3.000	3.000	3.000	3.000
04	+ sonstige Transfererträge	0,00	0	0	0	0	0
05	+ öffentlich-rechtliche Entgelte	5.337,13	4.900	5.400	5.400	5.400	5.400
06	+ privatrechtliche Entgelte	3.235,85	200	1.000	1.000	1.000	1.000
07	+ Kostenerstattungen und Kostenumlagen	209.449,35	301.900	318.800	325.300	331.900	338.700
08	+ Zinsen und ähnliche Finanzerträge	3.312,07	0	0	0	0	0
09	+ aktivierte Eigenleistung	0,00	0	0	0	0	0
10	+/- Bestandsveränderungen	0,00	0	0	0	0	0
11	+ sonstige ordentliche Erträge	241.877,00	95.600	214.800	0	0	0
<b>12</b>	<b>= Summe ordentliche Erträge</b>	<b>476.626,99</b>	<b>407.600</b>	<b>544.700</b>	<b>336.400</b>	<b>343.000</b>	<b>349.800</b>
	<b>Ordentliche Aufwendungen</b>						
13	- Personalaufwendungen	2.438.032,59	2.734.000	2.757.400	2.734.300	2.810.400	2.888.600
14	- Versorgungsaufwendungen	23.812,66	23.200	23.200	23.200	23.200	23.200
15	- Aufwendungen für Sach- und Dienstleistungen	499.375,38	663.100	870.000	850.500	689.400	689.900
16	- Abschreibungen	74,05	110.800	105.000	101.600	98.800	90.300
17	- Zinsen und ähnliche Aufwendungen	0,00	0	0	0	0	0
18	- Transferaufwendungen	62.243,42	62.800	64.200	64.200	64.200	64.200
19	- Sonstige ordentliche Aufwendungen	1.358.208,47	1.517.400	1.658.300	1.663.800	1.664.300	1.664.300
<b>20</b>	<b>= Summe Ordentliche Aufwendungen</b>	<b>4.381.746,57</b>	<b>5.111.300</b>	<b>5.478.100</b>	<b>5.437.600</b>	<b>5.350.300</b>	<b>5.420.500</b>
<b>21</b>	<b>= Ordentliches Ergebnis</b>	<b>-3.905.119,58</b>	<b>-4.703.700</b>	<b>-4.933.400</b>	<b>-5.101.200</b>	<b>-5.007.300</b>	<b>-5.070.700</b>
22	+ außerordentliche Erträge	0,00	0	0	0	0	0
23	- außerordentliche Aufwendungen	0,00	0	0	0	0	0
<b>24</b>	<b>außerordentliches Ergebnis</b>	<b>0,00</b>	<b>0</b>	<b>0</b>	<b>0</b>	<b>0</b>	<b>0</b>
<b>25</b>	<b>Jahresergebnis</b>	<b>-3.905.119,58</b>	<b>-4.703.700</b>	<b>-4.933.400</b>	<b>-5.101.200</b>	<b>-5.007.300</b>	<b>-5.070.700</b>
26	+ Erträge aus internen Leistungsbeziehungen	-137.719,15	-241.700	-273.800	-273.800	-273.800	-266.900
27	- Aufwendungen aus internen Leistungsbeziehungen	-59.134,66	-119.200	-120.100	-120.100	-120.100	-120.100
28	Saldo aus internen Leistungsbeziehungen	78.584,49	122.500	153.700	153.700	153.700	146.800
<b>29</b>	<b>Ergebnis unter Berücksichtigung der Internen Leistungsbeziehungen</b>	<b>-3.826.535,09</b>	<b>-4.581.200</b>	<b>-4.779.700</b>	<b>-4.947.500</b>	<b>-4.853.600</b>	<b>-4.923.900</b>

## Haushaltsplan Samtgemeinde Bevensen - Ebstorf 2025

<b>Teilfinanzhaushalt Teilhaushalt 01 Fachbereich 1</b>							
Samtgemeinde Bevensen-Ebstorf							
	0	Samtgemeinde Bevensen-Ebstorf					
<b>Teilhaushalt</b>	01	Fachbereich 1					
Nr.	Bezeichnung	Ergebnis des Vor-Vor-jahres 2023	Ansatz des Vorjahres 2024	Ansatz des Haushalts-jahres 2025	Ansatz des ersten Jahres der mittelfristigen Finanz-planung 2026	Ansatz des zweiten Jahres der mittelfristigen Finanz-planung 2027	Ansatz des dritten Jahres der mittelfristigen Finanz-planung 2028
	<b>Einzahlungen aus laufender Verwaltungstätigkeit</b>						
01	+ Steuern und ähnliche Abgaben	0,00	0	0	0	0	0
02	+ Zuwendungen und allgemeine Umlagen	7.735,42	2.000	1.700	1.700	1.700	1.700
03	+ sonstige Transfereinzahlungen	0,00	0	0	0	0	0
04	+ öffentlich-rechtliche Entgelte	4.471,54	4.900	5.400	5.400	5.400	5.400
05	+ privatrechtliche Entgelte	3.985,85	200	1.000	1.000	1.000	1.000
06	+ Kostenerstattungen und Kostenumlagen	328.052,09	301.900	318.800	318.800	318.800	318.700
07	+ Zinsen und ähnliche Einzahlungen	0,00	0	0	0	0	0
08	+ Einzahlungen aus Veräußerung v.GWG	0,00	0	0	0	0	0
09	+ sonst. haushaltwirksame Einzahlungen	25.068,91	0	0	0	0	0
10	= Einzahlungen aus lfd. Verw.tätigkeit Auszahlungen aus laufender Verwaltungstätigkeit	369.313,81	309.000	326.900	326.900	326.900	326.800
11	- Personalauszahlungen	2.300.643,88	2.604.400	2.570.700	2.570.700	2.570.700	2.570.700
12	- Versorgungsauszahlungen	24.409,81	23.200	23.200	23.200	23.200	23.200
13	- Auszahl.für Sach- und Dienstleist. u. GWG	545.269,55	663.100	870.000	850.500	689.400	689.900
14	- Zinsen und ähnliche Auszahlungen	0,00	0	0	0	0	0
15	- Transferauszahlungen	62.183,42	62.800	64.200	64.200	64.200	64.200
16	- Sonstige haushaltwirksame Auszahlungen	1.394.596,69	1.517.400	1.658.300	1.663.800	1.664.300	1.664.300
17	= Auszahlungen aus lfd. Verw.tätigkeit	4.327.103,35	4.870.900	5.186.400	5.172.400	5.011.800	5.012.300
18	= Saldo aus laufender Verwaltungstätigkeit Einzahlungen für Investitionstätigkeit	-3.957.789,54	-4.561.900	-4.859.500	-4.845.500	-4.684.900	-4.685.500
19	+ Zuwendungen für Investtätigkeiten	4.041,00	0	0	0	0	0
20	+ Beitr. u.Entgelte für Investitionstätigt.	0,00	0	0	0	0	0
21	+ Veräußerung von Sachvermögen	0,00	0	0	0	0	0
22	+ Veräußerung von Finanzvermögensanlagen	0,00	0	0	0	0	0
23	+ Sonstige Investitionstätigkeit	0,00	0	0	0	0	0
<b>24</b>	<b>= Summe der Einzahlungen aus Investitionstätigkeit Auszahlungen für Investitionstätigkeit</b>	<b>4.041,00</b>	<b>0</b>	<b>0</b>	<b>0</b>	<b>0</b>	<b>0</b>
25	- Erwerb von Grdst. und Gebäuden	0,00	0	0	0	0	0
26	- Baumaßnahmen	97.982,54	0	500.000	2.250.000	0	0
27	- Erwerb v. bewegl. Sachvermögen	43.841,58	23.000	18.000	6.000	6.000	6.000
28	- Erwerb v. Finanzanlagevermögen	0,00	14.900	14.900	14.900	14.900	14.900
29	- aktivierbaren Zuwendungen	0,00	200.000	0	0	0	0
30	- Sonstige Investitionstätigkeiten	0,00	0	0	0	0	0
31	= Auszahlungen aus Investitionstätigkeit	141.824,12	237.900	532.900	2.270.900	20.900	20.900
<b>32</b>	<b>= Saldo aus Investitionstätigkeit</b>	<b>-137.783,12</b>	<b>-237.900</b>	<b>-532.900</b>	<b>-2.270.900</b>	<b>-20.900</b>	<b>-20.900</b>
<b>33</b>	<b>= Finanzmittelüberschuss/- fehlbetrag (19+33) Ein-, Auszahlungen aus Finanzierungstätigkeit</b>	<b>-4.095.572,66</b>	<b>-4.799.800</b>	<b>-5.392.400</b>	<b>-7.116.400</b>	<b>-4.705.800</b>	<b>-4.706.400</b>
34	+ Einz.: Aufnahme und Rückflüsse von Darlehen	0,00	0	0	0	0	0
35	- Ausz.: Tilgung und Gewährung von Darlehen	0,00	0	0	0	0	0
36	Saldo aus Finanzierungstätigkeit	0,00	0	0	0	0	0
37	Finanzmittelbestand	-4.095.572,66	-4.799.800	-5.392.400	-7.116.400	-4.705.800	-4.706.400

## Haushaltsplan Samtgemeinde Bevensen - Ebstorf 2025

<b>Produktbeschreibung Produkt 101 Zentrale Dienste (111)</b>		
Samtgemeinde Bevensen-Ebstorf		
<b>Tellhaushalt</b>	0	Samtgemeinde Bevensen-Ebstorf
<b>Produkt</b>	01	Fachbereich 1
	101	Zentrale Dienste (111)
<b>Verantwortliche Organisationseinheit</b>		<b>Verantwortliche Person(en)</b>
Innere Dienste, Personal und Kultur		Herr Fisahn
<b>Kurzbeschreibung</b>	Innere und äußere Organisation sowie Unterstützung bei der Steuerung der Verwaltung, Servicedienste für die gesamte Verwaltung einschl. der Mitgliedsgemeinden	
<b>Allgemeine Ziele</b>	<u>Grundsatzziele:</u> Sicherstellung des Dienstbetriebes mit Anhebung des technischen und ergonomischen Standards unter Berücksichtigung einer wirtschaftlichen Budgetführung Erhöhung der Mitarbeiter- und Kundenzufriedenheit 2. Verfeinerung der Ziele und Kennzahlen gem. der Vorgaben von Politik und Verwaltung	
<b>Zielgruppe</b>	MitarbeiterInnen der SG Bevensen-Ebstorf	
<b>Auftragsgrundlage</b>	NKomVG, ADuGA, verschiedene Spezialgesetze	
<b>Zugeordnete Kostenstellen</b>	101-001	Zentrale Dienste, ADV
	101-100	GM Zentrale Dienste (Dienstgebäude)
<b>Pflichtaufgaben</b>	Ja	
<b>Rechtsbindungsgrad</b>	muss	
<b>Freiwillige Aufgaben</b>	Nein	

## Haushaltsplan Samtgemeinde Bevensen - Ebstorf 2025

<b>Ergebnishaushalt Produkt 101 Zentrale Dienste (111)</b>							
Samtgemeinde Bevensen-Ebstorf							
<b>Tellhaushalt</b>	0	Samtgemeinde Bevensen-Ebstorf					
<b>Produkt</b>	101	Fachbereich 1					
		Zentrale Dienste (111)					
Nr.	Bezeichnung	Ergebnis des Vor-Vor-jahres 2023	Ansatz des Vorjahres 2024	Ansatz des Haushalts-jahres 2025	Ansatz des ersten Jahres der mittel-fristigen Ergebnis-planung 2026	Ansatz des zweiten Jahres der mittel-fristigen Ergebnis-planung 2027	Ansatz des dritten Jahres der mittel-fristigen Ergebnis-planung 2028
31410001	Zuweisungen für laufende Zwecke vom Land	1.774,00	1.800	1.500	1.500	1.500	1.500
31619999	Erträge aus der Auflösung von SOPO	0,00	1.300	1.300	1.300	1.300	1.300
34610001	Sonstige privatrechtliche Leistungsentgelte	3.235,85	200	1.000	1.000	1.000	1.000
34820001	Erstattungen von Gemeinden und Gem.Verbänden	3.168,00	0	3.100	3.100	3.100	3.100
34820003	Erstattungen von Mitgliedsgemeinden (Sachkostenerst)	2.560,07	0	1.000	1.000	1.000	1.000
34820202	Erstattungen vom Klosterflecken Ebstorf (Personalkostenerst)	9.700,00	0	0	0	0	0
34820203	Erstattungen vom Klosterflecken Ebstorf (Sachkostenerst)	1.500,00	1.800	1.800	1.800	1.800	1.800
34821402	Erstattungen von der Stadt Bad Bevensen (Personalkostenerst.)	41.500,00	46.200	46.700	48.100	49.500	51.000
34880001	Erstattungen von übrigen Bereichen	2.432,91	1.000	1.000	1.000	1.000	1.000
34880003	Erstattung v. übr. Bereichen - Dienstradleasing	48,25	0	0	0	0	0
35710001	Erträge aus der Auflösung von sonstigen SOPO	0,00	400	400	400	400	400
38110003	ILV: - Geschäftsausgaben	137.719,15	114.700	146.800	146.800	146.800	139.900
38110004	ILV: - ITV Umlage	0,00	127.000	127.000	127.000	127.000	127.000
<b>SE</b>	<b>Summe Ordentliche Erträge</b>	<b>203.638,23</b>	<b>294.400</b>	<b>331.600</b>	<b>333.000</b>	<b>334.400</b>	<b>329.000</b>
40999999	Personalaufwand	759.625,89	983.500	967.100	957.300	985.100	1.013.800
42110001	Unterhaltung der Grundstücke und baulichen Anlagen	115.787,36	135.000	150.000	150.000	150.000	150.000
42110099	Zuführung Rückstellung f.Unterhaltung und Instandhaltung	7.000,00	0	0	0	0	0
42210001	Unterhaltg. des bewegl. Vermögens (u.a. Maschinen)	2.253,41	2.600	2.600	2.600	2.600	2.600
42220001	Erwerb geringwert.Vermögensgegenstände bis 1.000	3.906,64	12.000	6.500	6.500	6.500	6.500
42310001	Mieten und Pachten (auch Miete für Maschinen)	3.148,23	4.200	154.000	154.000	4.200	4.200
42320001	Leasing	7.310,71	10.000	5.100	5.100	5.100	5.100
42410001	Bewirtschaftung der Grundstücke u. baulichen Anl.	108.404,39	184.400	167.300	167.700	168.100	168.500
42510001	Haltung von Fahrzg. - Unterhaltung/Versicherung	6.273,09	9.500	10.500	10.500	10.500	10.500
42710001	Besondere Verwaltungs- und Betriebsaufwendungen	6.978,22	15.000	7.500	7.500	7.500	7.500
42710002	Repräsentationen/ Ehrungen	1.604,63	1.700	1.700	1.700	1.700	1.700
42710003	Veranstaltungen	569,25	0	0	0	0	0
42910001	Aufwendungen für sonst. Dienstl./Auftragsfirma	10.428,71	9.000	9.000	9.000	9.000	9.000
42910004	Schädlingsbekämpfung	400,91	0	0	0	0	0
43180001	Zuschüsse an übrige Bereiche -	477,24	500	500	500	500	500
44290002	Mitgliedsbeiträge	13.496,97	16.200	16.200	16.200	16.200	16.200
44310001	Geschäftsaufwendungen	186.417,89	187.100	192.100	197.100	197.100	197.100
44410001	Steuern, Versicherungen, Schadensfälle	27.403,87	26.500	28.500	28.500	28.500	28.500
44520001	Erstattungen an Gem. und GemVerb.	2.354,23	2.500	2.500	2.500	2.500	2.500
44560001	Erstattungen an öffentliche Sonderrechnungen	1.040.729,05	1.159.400	1.293.000	1.293.000	1.293.000	1.293.000
47119999	Abschreibungen	0,00	105.800	99.800	96.400	93.600	85.700
48110006	ILV: - Baubetriebshof	44.790,09	99.700	102.100	102.100	102.100	102.100
<b>SA</b>	<b>Summe Ordentliche Aufwendungen</b>	<b>2.349.360,78</b>	<b>2.964.600</b>	<b>3.216.000</b>	<b>3.208.200</b>	<b>3.083.800</b>	<b>3.105.000</b>
<b>SALDO</b>	<b>Summe Erträge abzgl. Summe Aufwendungen</b>	<b>-2.145.722,55</b>	<b>-2.670.200</b>	<b>-2.884.400</b>	<b>-2.875.200</b>	<b>-2.749.400</b>	<b>-2.776.000</b>
<b>JE</b>	<b>Jahresergebnis</b>	<b>-2.145.722,55</b>	<b>-2.670.200</b>	<b>-2.884.400</b>	<b>-2.875.200</b>	<b>-2.749.400</b>	<b>-2.776.000</b>

## Haushaltsplan Samtgemeinde Bevensen - Ebstorf 2025

<b>Finanzhaushalt Produkt 101 Zentrale Dienste (111)</b>							
Samtgemeinde Bevensen-Ebstorf							
<b>Tellhaushalt</b>	0	Samtgemeinde Bevensen-Ebstorf					
<b>Produkt</b>	101	Fachbereich 1					
		Zentrale Dienste (111)					
Nr.	Bezeichnung	Ergebnis des Vor-Vor-jahres 2023	Ansatz des Vorjahres 2024	Ansatz des Haushalts-jahres 2025	Ansatz des ersten Jahres der mittel-fristigen Finanz-planung 2026	Ansatz des zweiten Jahres der mittel-fristigen Finanz-planung 2027	Ansatz des dritten Jahres der mittel-fristigen Finanz-planung 2028
61410001	Zuweisungen für laufende Zwecke vom Land	1.774,00	1.800	1.500	1.500	1.500	1.500
64610001	Sonstige privatrechtliche Leistungsentgelte	3.985,85	200	1.000	1.000	1.000	1.000
64820001	Erstattungen von Gemeinden und Gemeindeverbänden	87.976,02	48.000	52.600	52.900	53.200	53.500
64880001	Erstattungen von übrigen Bereichen	1.632,04	1.000	1.000	1.000	1.000	1.000
67900002	Einz. Durchlaufende Posten (Aktiva)	-1.150,00	0	0	0	0	0
67900007	Einz. Verwahr Versicherungsfälle	11.850,83	0	0	0	0	0
<b>SEZ</b>	<b>Summe Einzahlungen</b>	<b>106.068,74</b>	<b>51.000</b>	<b>56.100</b>	<b>56.400</b>	<b>56.700</b>	<b>57.000</b>
70999999	Auszahlungen Personal	758.298,26	913.900	930.400	930.400	930.400	930.400
72110001	Unterhaltung der Grundstücke und baulichen Anlagen	111.521,76	135.000	150.000	150.000	150.000	150.000
72210001	Unterhaltung des beweglichen Vermögens	2.186,74	2.600	2.600	2.600	2.600	2.600
72220001	Erwerb geringwertiger Vermögensgegenstände	3.906,64	12.000	6.500	6.500	6.500	6.500
72310001	Mieten und Pachten	3.147,73	4.200	154.000	154.000	4.200	4.200
72320001	Leasing	7.310,71	10.000	5.100	5.100	5.100	5.100
72410001	Bewirtschaftung d. Grundstücke u. baul. Anlagen	152.860,48	184.400	167.300	167.700	168.100	168.500
72510001	Haltung von Fahrzeugen - Fzg.-Unterhaltung	11.129,13	9.500	10.500	10.500	10.500	10.500
72610001	Besondere Auszahlungen für Beschäftigte	36.532,57	0	0	0	0	0
72610002	Aus- und Fortbildung	4.197,83	0	0	0	0	0
72710001	Besondere Verwaltungs- und Betriebsauszahlungen	18.334,22	15.000	7.500	7.500	7.500	7.500
72710002	Repräsentationen/ Ehrungen	1.594,65	1.700	1.700	1.700	1.700	1.700
72910001	Ausz. f. sonst. DstLstg. - Auftragsfirma	9.860,85	9.000	9.000	9.000	9.000	9.000
72910004	Ausz. f. sonst. Dienstl. - Schädlingsbekämpfung	400,91	0	0	0	0	0
73180001	Zuschüsse an übrige Bereiche	417,24	500	500	500	500	500
74290002	Mitgliedsbeiträge	13.496,97	16.200	16.200	16.200	16.200	16.200
74310001	Geschäftsauszahlungen	184.659,94	187.100	192.100	197.100	197.100	197.100
74410001	Steuern, Versicherungen, Schadensfälle	29.739,37	26.500	28.500	28.500	28.500	28.500
74520001	Erstattungen an Gem u. Gem.verbände	4.911,31	2.500	2.500	2.500	2.500	2.500
74560001	Erstattungen an sonstige öffentliche Sonder-	1.080.033,28	1.159.400	1.293.000	1.293.000	1.293.000	1.293.000
77900001	Ausz. Verbindlichk. Lohnnebenkosten	1.461,50	0	0	0	0	0
77900002	Ausz. Durchlaufende Posten (Aktiva)	-387,78	0	0	0	0	0
77900007	Ausz. Verwahr Versicherungsfälle	11.567,97	0	0	0	0	0
78180001	Investitionszuschüsse an übrigen Bereichen	0,00	200.000	0	0	0	0
78311001	Auszahlungen für den Erwerb von beweglichen VG	36.205,84	6.000	6.000	6.000	6.000	6.000
78710001	Auszahlungen für Hochbaumaßnahmen	10.899,01	0	500.000	2.250.000	0	0
78720001	Auszahlungen für Tiefbaumaßnahmen	87.083,53	0	0	0	0	0
<b>SAZ</b>	<b>Summe Auszahlungen</b>	<b>2.581.370,66</b>	<b>2.895.500</b>	<b>3.483.400</b>	<b>5.238.800</b>	<b>2.839.400</b>	<b>2.839.800</b>
<b>SALDO</b>	<b>Summe Einzahlungen abzgl. Summe Auszahlungen</b>	<b>-2.475.301,92</b>	<b>-2.844.500</b>	<b>-3.427.300</b>	<b>-5.182.400</b>	<b>-2.782.700</b>	<b>-2.782.800</b>

## Haushaltsplan Samtgemeinde Bevensen - Ebstorf 2025

### Ergebnishaushalt Kostenstelle 101-001 Zentrale Dienste, ADV

Samtgemeinde Bevensen-Ebstorf

<b>Tellhaushalt</b>	0	Samtgemeinde Bevensen-Ebstorf
<b>Produkt</b>	01	Fachbereich 1
<b>Kostenstelle</b>	101	Zentrale Dienste (111)
	101-001	Zentrale Dienste, ADV

Nr.	Bezeichnung	Ergebnis des Vor-Vor-jahres 2023	Ansatz des Vorjahres 2024	Ansatz des Haushalts-jahres 2025	Ansatz des ersten Jahres der mittel-fristigen Ergebnis-planung 2026	Ansatz des zweiten Jahres der mittel-fristigen Ergebnis-planung 2027	Ansatz des dritten Jahres der mittel-fristigen Ergebnis-planung 2028
31410001	Zuweisungen für laufende Zwecke vom Land	1.774,00	1.800	1.500	1.500	1.500	1.500
31619999	Erträge aus der Auflösung von SOPO	0,00	1.300	1.300	1.300	1.300	1.300
34610001	Sonstige privatrechtliche Leistungsentgelte	3.235,85	200	1.000	1.000	1.000	1.000
34820001	Erstattungen von Gemeinden und Gem.Verbänden	3.168,00	0	3.100	3.100	3.100	3.100
34820003	Erstattungen von Mitgliedsgemeinden (Sachkostenerst)	2.312,22	0	1.000	1.000	1.000	1.000
34820202	Erstattungen vom Klosterflecken Ebstorf (Personalkostenerst)	9.700,00	0	0	0	0	0
34820203	Erstattungen vom Klosterflecken Ebstorf (Sachkostenerst)	1.500,00	1.800	1.800	1.800	1.800	1.800
34821402	Erstattungen von der Stadt Bad Bevensen (Personalkostenerst.)	41.500,00	46.200	46.700	48.100	49.500	51.000
34880001	Erstattungen von übrigen Bereichen	2.232,91	1.000	1.000	1.000	1.000	1.000
35710001	Erträge aus der Auflösung von sonstigen SOPO	0,00	400	400	400	400	400
38110003	ILV: - Geschäftsausgaben	137.719,15	114.700	146.800	146.800	146.800	139.900
38110004	ILV: - ITV Umlage	0,00	127.000	127.000	127.000	127.000	127.000
<b>SE</b>	<b>Summe Ordentliche Erträge</b>	<b>203.142,13</b>	<b>294.400</b>	<b>331.600</b>	<b>333.000</b>	<b>334.400</b>	<b>329.000</b>
40999999	Personalaufwand	628.941,86	673.700	757.300	741.300	762.600	784.700
42110001	Unterhaltung der Grundstücke und baulichen Anlagen	17,70	0	0	0	0	0
42210001	Unterhaltg. des bewegl. Vermögens (u.a. Maschinen)	2.039,05	1.800	1.800	1.800	1.800	1.800
42220001	Erwerb geringwert.Vermögensgegenstände bis 1.000	2.487,89	9.500	4.000	4.000	4.000	4.000
42310001	Mieten und Pachten (auch Miete für Maschinen)	2.914,10	4.000	4.000	4.000	4.000	4.000
42320001	Leasing	7.310,71	10.000	5.100	5.100	5.100	5.100
42510001	Haltung von Fahrzg. - Unterhaltung/Versicherung	6.273,09	9.500	10.500	10.500	10.500	10.500
42710001	Besondere Verwaltungs- und Betriebsaufwendungen	6.978,22	15.000	7.500	7.500	7.500	7.500
42710002	Repräsentationen/ Ehrungen	1.604,63	1.700	1.700	1.700	1.700	1.700
42710003	Veranstaltungen	569,25	0	0	0	0	0
42910001	Aufwendungen für sonst. Dienstl./Auftragsfirma	7.233,62	8.000	8.000	8.000	8.000	8.000
43180001	Zuschüsse an übrige Bereiche -	477,24	500	500	500	500	500
44290002	Mitgliedsbeiträge	13.496,97	16.200	16.200	16.200	16.200	16.200
44310001	Geschäftsaufwendungen	186.417,89	187.000	192.000	197.000	197.000	197.000
44410001	Steuern, Versicherungen, Schadensfälle	27.403,87	26.500	28.500	28.500	28.500	28.500
44520001	Erstattungen an Gem. und GemVerb.	2.354,23	2.500	2.500	2.500	2.500	2.500
44560001	Erstattungen an öffentliche Sonderrechnungen	1.040.729,05	1.159.400	1.293.000	1.293.000	1.293.000	1.293.000
47119999	Abschreibungen	0,00	105.800	99.800	96.400	93.600	85.700
48110006	ILV: - Baubetriebshof	7.697,00	31.000	32.500	32.500	32.500	32.500
<b>SA</b>	<b>Summe Ordentliche Aufwendungen</b>	<b>1.944.946,37</b>	<b>2.262.100</b>	<b>2.464.900</b>	<b>2.450.500</b>	<b>2.469.000</b>	<b>2.483.200</b>
<b>SALDO</b>	<b>Summe Erträge abzgl. Summe Aufwendungen</b>	<b>-1.741.804,24</b>	<b>-1.967.700</b>	<b>-2.133.300</b>	<b>-2.117.500</b>	<b>-2.134.600</b>	<b>-2.154.200</b>
<b>JE</b>	<b>Jahresergebnis</b>	<b>-1.741.804,24</b>	<b>-1.967.700</b>	<b>-2.133.300</b>	<b>-2.117.500</b>	<b>-2.134.600</b>	<b>-2.154.200</b>

#### Erläuterungen

##### Erläuterung zu 34820001

EGV Postfächer Mitgliedsgemeinden

##### Erläuterung zu 34820003

Stellenausschreibungen Mitgliedsgemeinden

Haushaltsplan Samtgemeinde Bevensen - Ebstorf 2025

**Ergebnishaushalt Kostenstelle 101-001 Zentrale Dienste, ADV**

Samtgemeinde Bevensen-Ebstorf

**Erläuterung zu 34820203**

IT Betreuung Touristinfo und Bauhof - Klosterflecken Ebstorf

**Erläuterung zu 44560001**

IT-Verbund Umlage

## Haushaltsplan Samtgemeinde Bevensen - Ebstorf 2025

### Finanzhaushalt Kostenstelle 101-001 Zentrale Dienste, ADV

Samtgemeinde Bevensen-Ebstorf

<b>Tellhaushalt</b>	0	Samtgemeinde Bevensen-Ebstorf
<b>Produkt</b>	01	Fachbereich 1
<b>Kostenstelle</b>	101	Zentrale Dienste (111)
	101-001	Zentrale Dienste, ADV

Nr.	Bezeichnung	Ergebnis des Vor-Vor-jahres 2023	Ansatz des Vorjahres 2024	Ansatz des Haushalts-jahres 2025	Ansatz des ersten Jahres der mittel-fristigen Finanz-planung 2026	Ansatz des zweiten Jahres der mittel-fristigen Finanz-planung 2027	Ansatz des dritten Jahres der mittel-fristigen Finanz-planung 2028
61410001	Zuweisungen für laufende Zwecke vom Land	1.774,00	1.800	1.500	1.500	1.500	1.500
64610001	Sonstige privatrechtliche Leistungsentgelte	3.985,85	200	1.000	1.000	1.000	1.000
64820001	Erstattungen von Gemeinden und Gemeindeverbänden	87.976,02	48.000	52.600	52.900	53.200	53.500
64880001	Erstattungen von übrigen Bereichen	1.383,79	1.000	1.000	1.000	1.000	1.000
67900002	Einz. Durchlaufende Posten (Aktiva)	-1.150,00	0	0	0	0	0
67900007	Einz. Verwahr Versicherungsfälle	11.850,83	0	0	0	0	0
<b>SEZ</b>	<b>Summe Einzahlungen</b>	<b>105.820,49</b>	<b>51.000</b>	<b>56.100</b>	<b>56.400</b>	<b>56.700</b>	<b>57.000</b>
70999999	Auszahlungen Personal	627.614,23	604.100	720.600	722.400	724.200	726.100
72110001	Unterhaltung der Grundstücke und baulichen Anlagen	17,70	0	0	0	0	0
72210001	Unterhaltung des beweglichen Vermögens	1.972,38	1.800	1.800	1.800	1.800	1.800
72220001	Erwerb geringwertiger Vermögensgegenstände	2.487,89	9.500	4.000	4.000	4.000	4.000
72310001	Mieten und Pachten	2.914,10	4.000	4.000	4.000	4.000	4.000
72320001	Leasing	7.310,71	10.000	5.100	5.100	5.100	5.100
72510001	Haltung von Fahrzeugen - Fzg.-Unterhaltung	11.129,13	9.500	10.500	10.500	10.500	10.500
72610001	Besondere Auszahlungen für Beschäftigte	36.532,57	0	0	0	0	0
72610002	Aus- und Fortbildung	4.197,83	0	0	0	0	0
72710001	Besondere Verwaltungs- und Betriebsauszahlungen	18.334,22	15.000	7.500	7.500	7.500	7.500
72710002	Repräsentationen/ Ehrungen	1.594,65	1.700	1.700	1.700	1.700	1.700
72910001	Ausz. f. sonst. DstLstg. - Auftragsfirma	7.262,91	8.000	8.000	8.000	8.000	8.000
73180001	Zuschüsse an übrige Bereiche	417,24	500	500	500	500	500
74290002	Mitgliedsbeiträge	13.496,97	16.200	16.200	16.200	16.200	16.200
74310001	Geschäftsauszahlungen	184.659,94	187.000	192.000	197.000	197.000	197.000
74410001	Steuern, Versicherungen, Schadensfälle	29.739,37	26.500	28.500	28.500	28.500	28.500
74520001	Erstattungen an Gem u. Gem.verbände	4.911,31	2.500	2.500	2.500	2.500	2.500
74560001	Erstattungen an sonstige öffentliche Sonder-	1.080.033,28	1.159.400	1.293.000	1.293.000	1.293.000	1.293.000
77900001	Ausz. Verbindlichk. Lohnnebenkosten	1.461,50	0	0	0	0	0
77900002	Ausz. Durchlaufende Posten (Aktiva)	44,22	0	0	0	0	0
77900007	Ausz. Verwahr Versicherungsfälle	11.567,97	0	0	0	0	0
78180001	Investitionszuschüsse an übrigen Bereichen	0,00	200.000	0	0	0	0
78311001	Auszahlungen für den Erwerb von beweglichen VG	36.205,84	6.000	6.000	6.000	6.000	6.000
78710001	Auszahlungen für Hochbaumaßnahmen	10.899,01	0	500.000	2.250.000	0	0
78720001	Auszahlungen für Tiefbaumaßnahmen	87.083,53	0	0	0	0	0
<b>SAZ</b>	<b>Summe Auszahlungen</b>	<b>2.181.888,50</b>	<b>2.261.700</b>	<b>2.801.900</b>	<b>4.558.700</b>	<b>2.310.500</b>	<b>2.312.400</b>
<b>SALDO</b>	<b>Summe Einzahlungen abzgl. Summe Auszahlungen</b>	<b>-2.076.068,01</b>	<b>-2.210.700</b>	<b>-2.745.800</b>	<b>-4.502.300</b>	<b>-2.253.800</b>	<b>-2.255.400</b>

Haushaltsplan Samtgemeinde Bevensen - Ebstorf 2025

**Ergebnishaushalt Kostenstelle 101-100 GM Zentrale Dienste (Dienstgebäude)**

Samtgemeinde Bevensen-Ebstorf

<b>Tellhaushalt</b>	0	Samtgemeinde Bevensen-Ebstorf
<b>Produkt</b>	01	Fachbereich 1
<b>Kostenstelle</b>	101	Zentrale Dienste (111)
	101-100	GM Zentrale Dienste (Dienstgebäude)

Nr.	Bezeichnung	Ergebnis des Vor-Vor-jahres 2023	Ansatz des Vorjahres 2024	Ansatz des Haushalts-jahres 2025	Ansatz des ersten Jahres der mittel-fristigen Ergebnis-planung 2026	Ansatz des zweiten Jahres der mittel-fristigen Ergebnis-planung 2027	Ansatz des dritten Jahres der mittel-fristigen Ergebnis-planung 2028
34820003	Erstattungen von Mitgliedsgemeinden (Sachkostenerst)	247,85	0	0	0	0	0
34880001	Erstattungen von übrigen Bereichen	200,00	0	0	0	0	0
34880003	Erstattung v. übr. Bereichen - Dienstradleasing	48,25	0	0	0	0	0
<b>SE</b>	<b>Summe Ordentliche Erträge</b>	<b>496,10</b>	<b>0</b>	<b>0</b>	<b>0</b>	<b>0</b>	<b>0</b>
40999999	Personalaufwand	130.684,03	309.800	209.800	216.000	222.500	229.100
42110001	Unterhaltung der Grundstücke und baulichen Anlagen	115.769,66	135.000	150.000	150.000	150.000	150.000
42110099	Zuführung Rückstellung f.Unterhaltung und Instandhaltung	7.000,00	0	0	0	0	0
42210001	Unterhaltg. des bewegl. Vermögens (u.a. Maschinen)	214,36	800	800	800	800	800
42220001	Erwerb geringwert.Vermögensgegenstände bis 1.000	1.418,75	2.500	2.500	2.500	2.500	2.500
42310001	Mieten und Pachten (auch Miete für Maschinen)	234,13	200	150.000	150.000	200	200
42410001	Bewirtschaftung der Grundstücke u. baulichen Anl.	108.404,39	184.400	167.300	167.700	168.100	168.500
42910001	Aufwendungen für sonst. Dienstl./Auftragsfirma	3.195,09	1.000	1.000	1.000	1.000	1.000
42910004	Schädlingsbekämpfung	400,91	0	0	0	0	0
44310001	Geschäftsaufwendungen	0,00	100	100	100	100	100
48110006	ILV: - Baubetriebshof	37.093,09	68.700	69.600	69.600	69.600	69.600
<b>SA</b>	<b>Summe Ordentliche Aufwendungen</b>	<b>404.414,41</b>	<b>702.500</b>	<b>751.100</b>	<b>757.700</b>	<b>614.800</b>	<b>621.800</b>
<b>SALDO</b>	<b>Summe Erträge abzgl. Summe Aufwendungen</b>	<b>-403.918,31</b>	<b>-702.500</b>	<b>-751.100</b>	<b>-757.700</b>	<b>-614.800</b>	<b>-621.800</b>
<b>JE</b>	<b>Jahresergebnis</b>	<b>-403.918,31</b>	<b>-702.500</b>	<b>-751.100</b>	<b>-757.700</b>	<b>-614.800</b>	<b>-621.800</b>

**Erläuterungen**

**Erläuterung zu 42110001**

Fenster und Sockel sowie Keller (RH Bevensen)

**Erläuterung zu 42310001**

Miete Container Rathaus Bad Bevensen & Bürgerbüro Ebstorf

Haushaltsplan Samtgemeinde Bevensen - Ebstorf 2025

**Finanzhaushalt Kostenstelle 101-100 GM Zentrale Dienste (Dienstgebäude)**

Samtgemeinde Bevensen-Ebstorf

<b>Tellhaushalt</b>	0	Samtgemeinde Bevensen-Ebstorf
<b>Produkt</b>	01	Fachbereich 1
<b>Kostenstelle</b>	101	Zentrale Dienste (111)
	101-100	GM Zentrale Dienste (Dienstgebäude)

Nr.	Bezeichnung	Ergebnis des Vor-Vor-jahres 2023	Ansatz des Vorjahres 2024	Ansatz des Haushalts-jahres 2025	Ansatz des ersten Jahres der mittel-fristigen Finanz-planung 2026	Ansatz des zweiten Jahres der mittel-fristigen Finanz-planung 2027	Ansatz des dritten Jahres der mittel-fristigen Finanz-planung 2028
64880001	Erstattungen von übrigen Bereichen	248,25	0	0	0	0	0
<b>SEZ</b>	<b>Summe Einzahlungen</b>	<b>248,25</b>	<b>0</b>	<b>0</b>	<b>0</b>	<b>0</b>	<b>0</b>
70999999	Auszahlungen Personal	130.684,03	309.800	209.800	208.000	206.200	204.300
72110001	Unterhaltung der Grundstücke und baulichen Anlagen	111.504,06	135.000	150.000	150.000	150.000	150.000
72210001	Unterhaltung des beweglichen Vermögens	214,36	800	800	800	800	800
72220001	Erwerb geringwertiger Vermögensgegenstände	1.418,75	2.500	2.500	2.500	2.500	2.500
72310001	Mieten und Pachten	233,63	200	150.000	150.000	200	200
72410001	Bewirtschaftung d. Grundstücke u. baul. Anlagen	152.860,48	184.400	167.300	167.700	168.100	168.500
72910001	Ausz. f. sonst. DstLstg. - Auftragsfirma	2.597,94	1.000	1.000	1.000	1.000	1.000
72910004	Ausz. f. sonst. Dienstl. - Schädlingsbekämpfung	400,91	0	0	0	0	0
74310001	Geschäftsauszahlungen	0,00	100	100	100	100	100
77900002	Ausz. Durchlaufende Posten (Aktiva)	-432,00	0	0	0	0	0
<b>SAZ</b>	<b>Summe Auszahlungen</b>	<b>399.482,16</b>	<b>633.800</b>	<b>681.500</b>	<b>680.100</b>	<b>528.900</b>	<b>527.400</b>
<b>SALDO</b>	<b>Summe Einzahlungen abzgl. Summe Auszahlungen</b>	<b>-399.233,91</b>	<b>-633.800</b>	<b>-681.500</b>	<b>-680.100</b>	<b>-528.900</b>	<b>-527.400</b>

## Haushaltsplan Samtgemeinde Bevensen - Ebstorf 2025

<b>Produktbeschreibung Produkt 103 Personalwesen (111)</b>		
Samtgemeinde Bevensen-Ebstorf		
<b>Tellhaushalt</b>	0	Samtgemeinde Bevensen-Ebstorf
<b>Produkt</b>	01	Fachbereich 1
	103	Personalwesen (111)
<b>Verantwortliche Organisationseinheit</b>		<b>Verantwortliche Person(en)</b>
Innere Dienste, Personal und Kultur		Herr Fisahn
<b>Kurzbeschreibung</b>	Bearbeitung aller Personalangelegenheiten der Bediensteten	
<b>Allgemeine Ziele</b>	<p><u>Grundsatzziele:</u> Erstellen der erforderlichen Personal(entwicklungs)konzepte entsprechend der zur Aufgabenerledigung in den Fachbereichen notwendigen personellen Erfordernisse, unter Berücksichtigung der finanziellen Möglichkeiten der Samtgemeinde und Umsetzung in die jährlichen Stellenpläne</p> <p><u>Operative Ziele:</u> 1. Sicherstellen der ständigen beruflichen Qualifizierung der MitarbeiterInnen der SG Bevensen-Ebstorf 2. Analyse der Krankenquote und Fortführung gesundheitsfördernder Maßnahmen</p>	
<b>Zielgruppe</b>	MitarbeiterInnen und Auszubildende der SG Bevensen-Ebstorf, Mitgliedsgemeinden, aller Organisationseinheiten	
<b>Auftragsgrundlage</b>	Gesetzliche und tarifliche Bestimmungen	
<b>Zugeordnete Kostenstellen</b>	103-001	Personalwesen
<b>Pflichtaufgaben</b>	Ja	
<b>Rechtsbindungsgrad</b>	muss	
<b>Freiwillige Aufgaben</b>	Nein	

Haushaltsplan Samtgemeinde Bevensen - Ebstorf 2025

**Ergebnishaushalt Produkt 103 Personalwesen (111)**

Samtgemeinde Bevensen-Ebstorf

**Tellhaushalt** 0 Samtgemeinde Bevensen-Ebstorf  
**Produkt** 01 Fachbereich 1  
 103 Personalwesen (111)

Nr.	Bezeichnung	Ergebnis des Vor-Vor-jahres 2023	Ansatz des Vorjahres 2024	Ansatz des Haushalts-jahres 2025	Ansatz des ersten Jahres der mittel-fristigen Ergebnis-planung 2026	Ansatz des zweiten Jahres der mittel-fristigen Ergebnis-planung 2027	Ansatz des dritten Jahres der mittel-fristigen Ergebnis-planung 2028
34820002	Erstattungen von Mitgliedsgemeinden (Personalkostenerst.)	0,00	61.300	64.700	64.700	64.700	64.700
34820202	Erstattungen vom Klosterflecken Ebstorf (Personalkostenerst)	4.900,00	50.600	52.700	54.300	55.900	57.600
34830001	Erstattungen von Zweckverbänden und dergl.	15.562,47	8.600	7.800	7.800	7.800	7.800
34840001	Erstattungen vom sonstigen öffentlichen Bereich	0,00	500	500	500	500	500
34880001	Erstattungen von übrigen Bereichen	8.819,01	12.000	13.500	13.500	13.500	13.500
34880003	Erstattung v. übr. Bereichen - Dienstradleasing	5.676,04	0	0	0	0	0
35820011	Erträge a. d. Auflös.u.v.Rückstell. Pensionsrückste	207.619,00	53.900	214.800	0	0	0
35820012	Erträge a. d. Auflös.u.v.Rückstell. f.Beihilfe	34.258,00	41.700	0	0	0	0
36990001	Sonstige Finanzerträge (Erträge Vers.Rücklage)	3.312,07	0	0	0	0	0
<b>SE</b>	<b>Summe Ordentliche Erträge</b>	<b>280.146,59</b>	<b>228.600</b>	<b>354.000</b>	<b>140.800</b>	<b>142.400</b>	<b>144.100</b>
40999999	Personalaufwand	1.228.199,36	1.259.600	1.253.800	1.225.100	1.257.500	1.290.800
41699999	Versorgungsaufwendungen	23.812,66	23.200	23.200	23.200	23.200	23.200
42320001	Leasing	24.322,72	0	40.900	40.900	40.900	40.900
42610001	Personalnebenkosten	42.828,46	50.000	70.000	50.000	50.000	50.000
42610002	Aus- und Fortbildung	35.377,58	65.000	70.000	70.000	70.000	70.000
42910001	Aufwendungen für sonst. Dienstl./Auftragsfirma	2.088,45	10.000	10.000	10.000	10.000	10.000
43160001	Zusch. an sonst. öffentl. Sonderrech.	23.572,54	23.600	25.000	25.000	25.000	25.000
43180001	Zuschüsse an übrige Bereiche -	25,00	0	0	0	0	0
44110001	Sonst. Pers.- u. Vers.aufw. - Pers.nebenkosten	29.238,51	55.000	55.500	56.000	56.500	56.500
44290002	Mitgliedsbeiträge	0,00	1.500	1.800	1.800	1.800	1.800
44310001	Geschäftsaufwendungen	800,04	3.000	3.000	3.000	3.000	3.000
44520001	Erstattungen an Gem. und GemVerb.	44.587,50	51.200	51.200	51.200	51.200	51.200
<b>SA</b>	<b>Summe Ordentliche Aufwendungen</b>	<b>1.454.852,82</b>	<b>1.542.100</b>	<b>1.604.400</b>	<b>1.556.200</b>	<b>1.589.100</b>	<b>1.622.400</b>
<b>SALDO</b>	<b>Summe Erträge abzgl. Summe Aufwendungen</b>	<b>-1.174.706,23</b>	<b>-1.313.500</b>	<b>-1.250.400</b>	<b>-1.415.400</b>	<b>-1.446.700</b>	<b>-1.478.300</b>
<b>JE</b>	<b>Jahresergebnis</b>	<b>-1.174.706,23</b>	<b>-1.313.500</b>	<b>-1.250.400</b>	<b>-1.415.400</b>	<b>-1.446.700</b>	<b>-1.478.300</b>

**Erläuterungen**

**Erläuterung zu 42320003**

Job - Fahrrad Leasing  
 Mitarbeiter der SG Bevensen - Ebstorf

**Erläuterung zu 43160001**

Niedersächsisches Studieninstitut

**Erläuterung zu 44520001**

Erstattung an den LK Uelzen - Lohnabrechnung

## Haushaltsplan Samtgemeinde Bevensen - Ebstorf 2025

<b>Finanzhaushalt Produkt 103 Personalwesen (111)</b>							
Samtgemeinde Bevensen-Ebstorf							
<b>Tellhaushalt</b>	0	Samtgemeinde Bevensen-Ebstorf					
	01	Fachbereich 1					
<b>Produkt</b>	103	Personalwesen (111)					
Nr.	Bezeichnung	Ergebnis des Vor-Vor-jahres 2023	Ansatz des Vorjahres 2024	Ansatz des Haushalts-jahres 2025	Ansatz des ersten Jahres der mittel-fristigen Finanz-planung 2026	Ansatz des zweiten Jahres der mittel-fristigen Finanz-planung 2027	Ansatz des dritten Jahres der mittel-fristigen Finanz-planung 2028
64820001	Erstattungen von Gemeinden und Gemeindeverbänden	70.987,77	111.900	117.400	117.400	117.400	117.400
64830001	Erstattungen von Zweckverbänden	8.838,80	8.600	7.800	7.800	7.800	7.800
64840001	Erstattungen vom sonstigen öffentlichen Bereich	0,00	500	500	500	500	500
64880001	Erstattungen von übrigen Bereichen	14.495,05	12.000	13.500	13.500	13.500	13.500
67900002	Einz. Durchlaufende Posten (Aktiva)	-9.180,07	0	0	0	0	0
<b>SEZ</b>	<b>Summe Einzahlungen</b>	<b>85.141,55</b>	<b>133.000</b>	<b>139.200</b>	<b>139.200</b>	<b>139.200</b>	<b>139.200</b>
70999999	Auszahlungen Personal	1.092.661,59	1.199.600	1.103.800	1.103.800	1.103.800	1.103.800
71499999	Versorgungsauszahlungen	24.409,81	23.200	23.200	23.200	23.200	23.200
72320001	Leasing	24.322,46	0	40.900	40.900	40.900	40.900
72610001	Besondere Auszahlungen für Beschäftigte	4.902,18	50.000	70.000	50.000	50.000	50.000
72610002	Aus- und Fortbildung	29.638,17	65.000	70.000	70.000	70.000	70.000
72910001	Ausz. f. sonst. DstLstg. - Auftragsfirma	3.248,70	10.000	10.000	10.000	10.000	10.000
73160001	Zuschüsse an sonstige öffentliche Sonderrechnungen	23.572,54	23.600	25.000	25.000	25.000	25.000
73180001	Zuschüsse an übrige Bereiche	25,00	0	0	0	0	0
74110001	Sonstige Personal- und Versorgungsauszahlungen	29.391,01	55.000	55.500	56.000	56.500	56.500
74290002	Mitgliedsbeiträge	0,00	1.500	1.800	1.800	1.800	1.800
74310001	Geschäftsauszahlungen	1.158,40	3.000	3.000	3.000	3.000	3.000
74520001	Erstattungen an Gem u. Gem.verbände	32.016,00	51.200	51.200	51.200	51.200	51.200
77900001	Ausz. Verbindlichk. Lohnnebenkosten	15.904,50	0	0	0	0	0
77900002	Ausz. Durchlaufende Posten (Aktiva)	-1.796,08	0	0	0	0	0
78311001	Auszahlungen für den Erwerb von beweglichen VG	0,00	2.000	0	0	0	0
78651001	Zuführungen an die Versorgungsrücklage für Beamte	0,00	1.600	1.600	1.600	1.600	1.600
78652001	Zuführungen an die Versorgungsrücklage für Beamte	0,00	13.300	13.300	13.300	13.300	13.300
<b>SAZ</b>	<b>Summe Auszahlungen</b>	<b>1.279.454,28</b>	<b>1.499.000</b>	<b>1.469.300</b>	<b>1.449.800</b>	<b>1.450.300</b>	<b>1.450.300</b>
<b>SALDO</b>	<b>Summe Einzahlungen abzgl. Summe Auszahlungen</b>	<b>-1.194.312,73</b>	<b>-1.366.000</b>	<b>-1.330.100</b>	<b>-1.310.600</b>	<b>-1.311.100</b>	<b>-1.311.100</b>

## Haushaltsplan Samtgemeinde Bevensen - Ebstorf 2025

<b>Produktbeschreibung Produkt 105 Büchereien (272)</b>		
Samtgemeinde Bevensen-Ebstorf		
<b>Tellhaushalt</b>	0	Samtgemeinde Bevensen-Ebstorf
<b>Produkt</b>	105	Fachbereich 1 Büchereien (272)
<b>Verantwortliche Organisationseinheit</b>		<b>Verantwortliche Person(en)</b>
Innere Dienste, Personal und Kultur		Herr Fisahn
<b>Kurzbeschreibung</b>	Bereitstellung und Bewirtschaftung des Büchereiwesens für die Samtgemeinde	
<b>Allgemeine Ziele</b>	<p><u>Grundsatzziele:</u>                      Bereitstellung eines aktuellen, vielfältigen und nachfrageorientierten Bücher- und Medienangebotes                      Förderung des Lesens sowie der Informations- und Medienkompetenz von Kindern und Jugendlichen                      Entwicklung der Samtgemeindebücherei                      Zusammenarbeit mit den Grundschulen intensivieren</p> <p><u>Operative Ziele:</u>                      Steigerung der Leserschaft in verschiedenen Altersbereichen                      Eine Veranstaltung im Jahr pro Altersgruppe                      Steigerung der Leserzahlen                      Der Berichtbogen ist der Produktbeschreibung beigelegt</p>	
<b>Zielgruppe</b>	alle EinwohnerInnen Schulen Kindergärten sonstige Bildungs- und Kultureinrichtungen (z. B. Lebenshilfe)	
<b>Auftragsgrundlage</b>	Beschlüsse des Rates, Nds. Verfassung, "Bibliotheken 93" (Bundesvereinigung dt. Bibliotheksverbände), Dritte Empfehlung der Kultusministerkonferenz zum Öffentlichen Bibliothekswesen (1994), "Bibliothek 2007" (Bundesvereinigung dt. Bibliotheksverbände und Betrelsmann-Stiftung - 2004)	
<b>Zugeordnete Kostenstellen</b>	105-000	Allg. KSt Bibliotheken / Büchereien
	105-001	Bibliothek im Griepe-Haus
	105-002	Samtgemeindebücherei Ebstorf
	105-003	Jugendbibliothek
	105-004	Schulbibliothek Waldschule
	105-500	GM Bibliotheken
<b>Pflichtaufgaben</b>	Nein	
<b>Rechtsbindungsgrad</b>		
<b>Freiwillige Aufgaben</b>	Ja	

## Haushaltsplan Samtgemeinde Bevensen - Ebstorf 2025

### Ergebnishaushalt Produkt 105 Büchereien (272)

Samtgemeinde Bevensen-Ebstorf

<b>Tellhaushalt</b>	0	Samtgemeinde Bevensen-Ebstorf
	01	Fachbereich 1
<b>Produkt</b>	105	Büchereien (272)

Nr.	Bezeichnung	Ergebnis des Vor-Vor-jahres 2023	Ansatz des Vorjahres 2024	Ansatz des Haushalts-jahres 2025	Ansatz des ersten Jahres der mittel-fristigen Ergebnis-planung 2026	Ansatz des zweiten Jahres der mittel-fristigen Ergebnis-planung 2027	Ansatz des dritten Jahres der mittel-fristigen Ergebnis-planung 2028
31410001	Zuweisungen für laufende Zwecke vom Land	2.259,72	0	0	0	0	0
31420001	Zuweisungen f. lfd. Zwecke - Gem/GemVerb	1.507,62	0	0	0	0	0
31480001	Zuschüsse f. lfd. Zwecke v. übr. Ber. - Spenden	5.194,08	200	200	200	200	200
31619999	Erträge aus der Auflösung von SOPO	0,00	1.300	1.300	1.300	1.300	1.300
33210001	Benutzungsgebühren und ähnliche Entgelte	5.337,13	4.700	5.200	5.200	5.200	5.200
34880001	Erstattungen von übrigen Bereichen	469,50	0	0	0	0	0
<b>SE</b>	<b>Summe Ordentliche Erträge</b>	<b>14.768,05</b>	<b>6.200</b>	<b>6.700</b>	<b>6.700</b>	<b>6.700</b>	<b>6.700</b>
40999999	Personalaufwand	335.945,87	371.000	410.500	422.400	434.700	447.300
42110001	Unterhaltung der Grundstücke und baulichen Anlagen	12.081,39	25.000	25.000	25.000	25.000	25.000
42120001	Unterhaltg des sonst unbew. Verm. (Straßen, Wege, Plätze)	45,29	0	0	0	0	0
42210001	Unterhaltg. des bewegl. Vermögens (u.a. Maschinen)	112,20	100	100	100	100	100
42220001	Erwerb geringwert.Vermögensgegenstände bis 1.000	5.120,55	5.700	5.700	5.700	5.700	5.700
42310001	Mieten und Pachten (auch Miete für Maschinen)	6.095,68	6.200	18.000	18.000	6.200	6.200
42410001	Bewirtschaftung der Grundstücke u. baulichen Anl.	30.085,46	34.800	32.000	32.100	32.200	32.300
42610002	Aus- und Fortbildung	668,85	2.400	2.000	2.000	2.000	2.000
42710001	Besondere Verwaltungs- und Betriebsaufwendungen	57.940,28	70.000	73.000	73.000	73.000	73.000
42710003	Veranstaltungen	4.748,67	7.200	6.700	6.700	6.700	6.700
42910001	Aufwendungen für sonst. Dienstl./Auftragsfirma	34,33	200	200	200	200	200
43180001	Zuschüsse an übrige Bereiche -	8.168,64	8.700	8.700	8.700	8.700	8.700
44310001	Geschäftsaufwendungen	7.807,61	9.900	9.400	9.400	9.400	9.400
47119999	Abschreibungen	0,00	4.500	4.700	4.700	4.700	4.100
47211999	Abschreibungen auf Forderungen	74,05	0	0	0	0	0
48110003	ILV: - Geschäftsausgaben	7.211,84	6.000	6.700	6.700	6.700	6.700
48110006	ILV: - Baubetriebshof	4.501,02	8.600	8.700	8.700	8.700	8.700
<b>SA</b>	<b>Summe Ordentliche Aufwendungen</b>	<b>480.641,73</b>	<b>560.300</b>	<b>611.400</b>	<b>623.400</b>	<b>624.000</b>	<b>636.100</b>
<b>SALDO</b>	<b>Summe Erträge abzgl. Summe Aufwendungen</b>	<b>-465.873,68</b>	<b>-554.100</b>	<b>-604.700</b>	<b>-616.700</b>	<b>-617.300</b>	<b>-629.400</b>
<b>JE</b>	<b>Jahresergebnis</b>	<b>-465.873,68</b>	<b>-554.100</b>	<b>-604.700</b>	<b>-616.700</b>	<b>-617.300</b>	<b>-629.400</b>

## Haushaltsplan Samtgemeinde Bevensen - Ebstorf 2025

### Finanzhaushalt Produkt 105 Büchereien (272)

Samtgemeinde Bevensen-Ebstorf

<b>Tellhaushalt</b>	0	Samtgemeinde Bevensen-Ebstorf
	01	Fachbereich 1
<b>Produkt</b>	105	Büchereien (272)

Nr.	Bezeichnung	Ergebnis des Vor-Vor-jahres 2023	Ansatz des Vorjahres 2024	Ansatz des Haushalts-jahres 2025	Ansatz des ersten Jahres der mittel-fristigen Finanz-planung 2026	Ansatz des zweiten Jahres der mittel-fristigen Finanz-planung 2027	Ansatz des dritten Jahres der mittel-fristigen Finanz-planung 2028
61410001	Zuweisungen für laufende Zwecke vom Land	2.259,72	0	0	0	0	0
61420001	Zuweis.für lfd.Zwecke v.Gemeinden u.Gemeindeverbä.	1.507,62	0	0	0	0	0
61480001	Zuschüs.für lfd.Zwecke von übrigen Bereichen	2.194,08	200	200	200	200	200
63210001	Benutzungsgeb. u. ähnl. Entgelte	4.471,54	4.700	5.200	5.200	5.200	5.200
64880001	Erstattungen von übrigen Bereichen	469,50	0	0	0	0	0
68160001	Investitionszuweisungen von sonstigen öffentlichen	4.041,00	0	0	0	0	0
<b>SEZ</b>	<b>Summe Einzahlungen</b>	<b>14.943,46</b>	<b>4.900</b>	<b>5.400</b>	<b>5.400</b>	<b>5.400</b>	<b>5.400</b>
70999999	Auszahlungen Personal	335.887,81	371.000	410.500	410.500	410.500	410.500
72110001	Unterhaltung der Grundstücke und baulichen Anlagen	11.277,19	25.000	25.000	25.000	25.000	25.000
72120001	Unterhaltung des sonstigen unbeweglichen Vermögens	45,29	0	0	0	0	0
72210001	Unterhaltung des beweglichen Vermögens	112,20	100	100	100	100	100
72220001	Erwerb geringwertiger Vermögensgegenstände	4.923,25	5.700	5.700	5.700	5.700	5.700
72310001	Mieten und Pachten	144,12	6.200	18.000	18.000	6.200	6.200
72410001	Bewirtschaftung d. Grundstücke u. baul. Anlagen	39.809,42	34.800	32.000	32.100	32.200	32.300
72610002	Aus- und Fortbildung	649,05	2.400	2.000	2.000	2.000	2.000
72710001	Besondere Verwaltungs- und Betriebsauszahlungen	57.414,96	70.000	73.000	73.000	73.000	73.000
72710003	Veranstaltungen	4.684,26	7.200	6.700	6.700	6.700	6.700
72910001	Ausz. f. sonst. DstLstg. - Auftragsfirma	34,33	200	200	200	200	200
73180001	Zuschüsse an übrige Bereiche	8.168,64	8.700	8.700	8.700	8.700	8.700
74310001	Geschäftsauszahlungen	7.156,35	9.900	9.400	9.400	9.400	9.400
77900002	Ausz. Durchlaufende Posten (Aktiva)	-396,00	0	0	0	0	0
78311001	Auszahlungen für den Erwerb von beweglichen VG	7.635,74	15.000	12.000	0	0	0
<b>SAZ</b>	<b>Summe Auszahlungen</b>	<b>477.546,61</b>	<b>556.200</b>	<b>603.300</b>	<b>591.400</b>	<b>579.700</b>	<b>579.800</b>
<b>SALDO</b>	<b>Summe Einzahlungen abzgl. Summe Auszahlungen</b>	<b>-462.603,15</b>	<b>-551.300</b>	<b>-597.900</b>	<b>-586.000</b>	<b>-574.300</b>	<b>-574.400</b>

## Haushaltsplan Samtgemeinde Bevensen - Ebstorf 2025

### Ergebnishaushalt Kostenstelle 105-000 Allg. KSt Bibliotheken / Büchereien

Samtgemeinde Bevensen-Ebstorf

<b>Tellhaushalt</b>	0	Samtgemeinde Bevensen-Ebstorf
<b>Produkt</b>	01	Fachbereich 1
<b>Kostenstelle</b>	105	Büchereien (272)
	105-000	Allg. KSt Bibliotheken / Büchereien

Nr.	Bezeichnung	Ergebnis des Vor-Vor-jahres 2023	Ansatz des Vorjahres 2024	Ansatz des Haushalts-jahres 2025	Ansatz des ersten Jahres der mittel-fristigen Ergebnis-planung 2026	Ansatz des zweiten Jahres der mittel-fristigen Ergebnis-planung 2027	Ansatz des dritten Jahres der mittel-fristigen Ergebnis-planung 2028
40999999	Personalaufwand	32.899,62	39.000	65.600	67.600	69.600	71.700
43180001	Zuschüsse an übrige Bereiche -	8.168,64	8.700	8.700	8.700	8.700	8.700
44310001	Geschäftsaufwendungen	1.397,20	4.000	4.000	4.000	4.000	4.000
<b>SA</b>	<b>Summe Ordentliche Aufwendungen</b>	<b>42.465,46</b>	<b>51.700</b>	<b>78.300</b>	<b>80.300</b>	<b>82.300</b>	<b>84.400</b>
<b>SALDO</b>	<b>Summe Erträge abzgl. Summe Aufwendungen</b>	<b>-42.465,46</b>	<b>-51.700</b>	<b>-78.300</b>	<b>-80.300</b>	<b>-82.300</b>	<b>-84.400</b>
<b>JE</b>	<b>Jahresergebnis</b>	<b>-42.465,46</b>	<b>-51.700</b>	<b>-78.300</b>	<b>-80.300</b>	<b>-82.300</b>	<b>-84.400</b>

## Haushaltsplan Samtgemeinde Bevensen - Ebstorf 2025

### Finanzhaushalt Kostenstelle 105-000 Allg. KSt Bibliotheken / Büchereien

Samtgemeinde Bevensen-Ebstorf

<b>Tellhaushalt</b>	0	Samtgemeinde Bevensen-Ebstorf
<b>Produkt</b>	01	Fachbereich 1
<b>Kostenstelle</b>	105	Büchereien (272)
	105-000	Allg. KSt Bibliotheken / Büchereien

Nr.	Bezeichnung	Ergebnis des Vor-Vor-jahres 2023	Ansatz des Vorjahres 2024	Ansatz des Haushalts-jahres 2025	Ansatz des ersten Jahres der mittel-fristigen Finanz-planung 2026	Ansatz des zweiten Jahres der mittel-fristigen Finanz-planung 2027	Ansatz des dritten Jahres der mittel-fristigen Finanz-planung 2028
70999999	Auszahlungen Personal	32.899,62	39.000	65.600	65.600	65.600	65.600
73180001	Zuschüsse an übrige Bereiche	8.168,64	8.700	8.700	8.700	8.700	8.700
74310001	Geschäftsauszahlungen	1.397,20	4.000	4.000	4.000	4.000	4.000
<b>SAZ</b>	<b>Summe Auszahlungen</b>	<b>42.465,46</b>	<b>51.700</b>	<b>78.300</b>	<b>78.300</b>	<b>78.300</b>	<b>78.300</b>
<b>SALDO</b>	<b>Summe Einzahlungen abzgl. Summe Auszahlungen</b>	<b>-42.465,46</b>	<b>-51.700</b>	<b>-78.300</b>	<b>-78.300</b>	<b>-78.300</b>	<b>-78.300</b>

## Haushaltsplan Samtgemeinde Bevensen - Ebstorf 2025

### Ergebnishaushalt Kostenstelle 105-001 Bibliothek im Gripe-Haus

Samtgemeinde Bevensen-Ebstorf

<b>Tellhaushalt</b>	0	Samtgemeinde Bevensen-Ebstorf
<b>Produkt</b>	01	Fachbereich 1
<b>Kostenstelle</b>	105	Büchereien (272)
	105-001	Bibliothek im Gripe-Haus

Nr.	Bezeichnung	Ergebnis des Vor-Vor-jahres 2023	Ansatz des Vorjahres 2024	Ansatz des Haushalts-jahres 2025	Ansatz des ersten Jahres der mittel-fristigen Ergebnis-planung 2026	Ansatz des zweiten Jahres der mittel-fristigen Ergebnis-planung 2027	Ansatz des dritten Jahres der mittel-fristigen Ergebnis-planung 2028
31410001	Zuweisungen für laufende Zwecke vom Land	2.259,72	0	0	0	0	0
31480001	Zuschüsse f. lfd. Zwecke v. übr. Ber. - Spenden	3.144,08	100	100	100	100	100
33210001	Benutzungsgebühren und ähnliche Entgelte	4.046,40	3.500	4.000	4.000	4.000	4.000
34880001	Erstattungen von übrigen Bereichen	369,50	0	0	0	0	0
<b>SE</b>	<b>Summe Ordentliche Erträge</b>	<b>9.819,70</b>	<b>3.600</b>	<b>4.100</b>	<b>4.100</b>	<b>4.100</b>	<b>4.100</b>
40999999	Personalaufwand	150.915,24	164.800	181.000	186.000	191.200	196.500
42220001	Erwerb geringwert.Vermögensgegenstände bis 1.000	3.237,79	4.000	4.000	4.000	4.000	4.000
42310001	Mieten und Pachten (auch Miete für Maschinen)	5.951,44	6.000	6.000	6.000	6.000	6.000
42610002	Aus- und Fortbildung	492,44	1.200	1.200	1.200	1.200	1.200
42710001	Besondere Verwaltungs- und Betriebsaufwendungen	33.429,59	40.000	53.000	53.000	53.000	53.000
42710003	Veranstaltungen	3.743,17	4.200	4.200	4.200	4.200	4.200
44310001	Geschäftsaufwendungen	4.187,71	2.800	2.800	2.800	2.800	2.800
47119999	Abschreibungen	0,00	1.800	2.000	2.000	2.000	1.400
48110003	ILV: - Geschäftsausgaben	4.640,89	3.000	5.200	5.200	5.200	5.200
<b>SA</b>	<b>Summe Ordentliche Aufwendungen</b>	<b>206.598,27</b>	<b>227.800</b>	<b>259.400</b>	<b>264.400</b>	<b>269.600</b>	<b>274.300</b>
<b>SALDO</b>	<b>Summe Erträge abzgl. Summe Aufwendungen</b>	<b>-196.778,57</b>	<b>-224.200</b>	<b>-255.300</b>	<b>-260.300</b>	<b>-265.500</b>	<b>-270.200</b>
<b>JE</b>	<b>Jahresergebnis</b>	<b>-196.778,57</b>	<b>-224.200</b>	<b>-255.300</b>	<b>-260.300</b>	<b>-265.500</b>	<b>-270.200</b>

#### Erläuterungen

#### Erläuterung zu 42710001

Erhöhung des Medienetats gem. SGA vom 20.11.2024

## Haushaltsplan Samtgemeinde Bevensen - Ebstorf 2025

<b>Finanzhaushalt Kostenstelle 105-001 Bibliothek im Gripe-Haus</b>							
Samtgemeinde Bevensen-Ebstorf							
<b>Tellhaushalt</b>	0	Samtgemeinde Bevensen-Ebstorf					
<b>Produkt</b>	01	Fachbereich 1					
<b>Kostenstelle</b>	105	Büchereien (272)					
	105-001	Bibliothek im Gripe-Haus					
Nr.	Bezeichnung	Ergebnis des Vor-Vor-jahres 2023	Ansatz des Vorjahres 2024	Ansatz des Haushalts-jahres 2025	Ansatz des ersten Jahres der mittel-fristigen Finanz-planung 2026	Ansatz des zweiten Jahres der mittel-fristigen Finanz-planung 2027	Ansatz des dritten Jahres der mittel-fristigen Finanz-planung 2028
61410001	Zuweisungen für laufende Zwecke vom Land	2.259,72	0	0	0	0	0
61480001	Zuschüs.für lfd.Zwecke von übrigen Bereichen	1.144,06	100	100	100	100	100
63210001	Benutzungsgeb. u. ähnl. Entgelte	3.397,19	3.500	4.000	4.000	4.000	4.000
64880001	Erstattungen von übrigen Bereichen	369,50	0	0	0	0	0
68160001	Investitionszuweisungen von sonstigen öffentlichen	4.041,00	0	0	0	0	0
<b>SEZ</b>	<b>Summe Einzahlungen</b>	<b>11.211,47</b>	<b>3.600</b>	<b>4.100</b>	<b>4.100</b>	<b>4.100</b>	<b>4.100</b>
70999999	Auszahlungen Personal	150.857,18	164.800	181.000	181.000	181.000	181.000
72220001	Erwerb geringwertiger Vermögensgegenstände	3.237,79	4.000	4.000	4.000	4.000	4.000
72310001	Mieten und Pachten	0,00	6.000	6.000	6.000	6.000	6.000
72610002	Aus- und Fortbildung	472,64	1.200	1.200	1.200	1.200	1.200
72710001	Besondere Verwaltungs- und Betriebsauszahlungen	32.903,81	40.000	53.000	53.000	53.000	53.000
72710003	Veranstaltungen	3.678,76	4.200	4.200	4.200	4.200	4.200
74310001	Geschäftsauszahlungen	4.187,71	2.800	2.800	2.800	2.800	2.800
77900002	Ausz. Durchlaufende Posten (Aktiva)	-300,00	0	0	0	0	0
78311001	Auszahlungen für den Erwerb von beweglichen VG	7.635,74	15.000	12.000	0	0	0
<b>SAZ</b>	<b>Summe Auszahlungen</b>	<b>202.673,63</b>	<b>238.000</b>	<b>264.200</b>	<b>252.200</b>	<b>252.200</b>	<b>252.200</b>
<b>SALDO</b>	<b>Summe Einzahlungen abzgl. Summe Auszahlungen</b>	<b>-191.462,16</b>	<b>-234.400</b>	<b>-260.100</b>	<b>-248.100</b>	<b>-248.100</b>	<b>-248.100</b>

## Haushaltsplan Samtgemeinde Bevensen - Ebstorf 2025

### Ergebnishaushalt Kostenstelle 105-002 Samtgemeindebücherei Ebstorf

Samtgemeinde Bevensen-Ebstorf

<b>Tellhaushalt</b>	0	Samtgemeinde Bevensen-Ebstorf
<b>Produkt</b>	01	Fachbereich 1
<b>Kostenstelle</b>	105	Büchereien (272)
	105-002	Samtgemeindebücherei Ebstorf

Nr.	Bezeichnung	Ergebnis des Vor-Vor-jahres 2023	Ansatz des Vorjahres 2024	Ansatz des Haushalts-jahres 2025	Ansatz des ersten Jahres der mittel-fristigen Ergebnis-planung 2026	Ansatz des zweiten Jahres der mittel-fristigen Ergebnis-planung 2027	Ansatz des dritten Jahres der mittel-fristigen Ergebnis-planung 2028
31480001	Zuschüsse f. lfd. Zwecke v. übr. Ber. - Spenden	1.050,00	100	100	100	100	100
31619999	Erträge aus der Auflösung von SOPO	0,00	1.300	1.300	1.300	1.300	1.300
33210001	Benutzungsgebühren und ähnliche Entgelte	1.290,73	1.000	1.000	1.000	1.000	1.000
<b>SE</b>	<b>Summe Ordentliche Erträge</b>	<b>2.340,73</b>	<b>2.400</b>	<b>2.400</b>	<b>2.400</b>	<b>2.400</b>	<b>2.400</b>
40999999	Personalaufwand	75.883,91	85.500	78.100	80.400	82.800	85.300
42220001	Erwerb geringwert.Vermögensgegenstände bis 1.000	1.076,00	1.500	1.500	1.500	1.500	1.500
42610002	Aus- und Fortbildung	176,41	400	400	400	400	400
42710001	Besondere Verwaltungs- und Betriebsaufwendungen	15.323,09	20.000	20.000	20.000	20.000	20.000
42710003	Veranstaltungen	253,80	2.000	2.000	2.000	2.000	2.000
44310001	Geschäftsaufwendungen	2.222,70	2.000	2.000	2.000	2.000	2.000
47119999	Abschreibungen	0,00	2.700	2.700	2.700	2.700	2.700
47211999	Abschreibungen auf Forderungen	74,05	0	0	0	0	0
48110003	ILV: - Geschäftsausgaben	2.570,95	3.000	1.500	1.500	1.500	1.500
<b>SA</b>	<b>Summe Ordentliche Aufwendungen</b>	<b>97.580,91</b>	<b>117.100</b>	<b>108.200</b>	<b>110.500</b>	<b>112.900</b>	<b>115.400</b>
<b>SALDO</b>	<b>Summe Erträge abzgl. Summe Aufwendungen</b>	<b>-95.240,18</b>	<b>-114.700</b>	<b>-105.800</b>	<b>-108.100</b>	<b>-110.500</b>	<b>-113.000</b>
<b>JE</b>	<b>Jahresergebnis</b>	<b>-95.240,18</b>	<b>-114.700</b>	<b>-105.800</b>	<b>-108.100</b>	<b>-110.500</b>	<b>-113.000</b>

## Haushaltsplan Samtgemeinde Bevensen - Ebstorf 2025

### Finanzhaushalt Kostenstelle 105-002 Samtgemeindebücherei Ebstorf

Samtgemeinde Bevensen-Ebstorf

<b>Tellhaushalt</b>	0	Samtgemeinde Bevensen-Ebstorf
<b>Produkt</b>	01	Fachbereich 1
<b>Kostenstelle</b>	105	Büchereien (272)
	105-002	Samtgemeindebücherei Ebstorf

Nr.	Bezeichnung	Ergebnis des Vor-Vor-jahres 2023	Ansatz des Vorjahres 2024	Ansatz des Haushalts-jahres 2025	Ansatz des ersten Jahres der mittel-fristigen Finanz-planung 2026	Ansatz des zweiten Jahres der mittel-fristigen Finanz-planung 2027	Ansatz des dritten Jahres der mittel-fristigen Finanz-planung 2028
61480001	Zuschüs.für lfd.Zwecke von übrigen Bereichen	550,01	100	100	100	100	100
63210001	Benutzungsgeb. u. ähnl. Entgelte	1.074,35	1.000	1.000	1.000	1.000	1.000
<b>SEZ</b>	<b>Summe Einzahlungen</b>	<b>1.624,36</b>	<b>1.100</b>	<b>1.100</b>	<b>1.100</b>	<b>1.100</b>	<b>1.100</b>
70999999	Auszahlungen Personal	75.883,91	85.500	78.100	78.100	78.100	78.100
72220001	Erwerb geringwertiger Vermögensgegenstände	1.076,00	1.500	1.500	1.500	1.500	1.500
72610002	Aus- und Fortbildung	176,41	400	400	400	400	400
72710001	Besondere Verwaltungs- und Betriebsauszahlungen	15.323,55	20.000	20.000	20.000	20.000	20.000
72710003	Veranstaltungen	253,80	2.000	2.000	2.000	2.000	2.000
74310001	Geschäftsauszahlungen	1.571,44	2.000	2.000	2.000	2.000	2.000
<b>SAZ</b>	<b>Summe Auszahlungen</b>	<b>94.285,11</b>	<b>111.400</b>	<b>104.000</b>	<b>104.000</b>	<b>104.000</b>	<b>104.000</b>
<b>SALDO</b>	<b>Summe Einzahlungen abzgl. Summe Auszahlungen</b>	<b>-92.660,75</b>	<b>-110.300</b>	<b>-102.900</b>	<b>-102.900</b>	<b>-102.900</b>	<b>-102.900</b>

## Haushaltsplan Samtgemeinde Bevensen - Ebstorf 2025

### Ergebnishaushalt Kostenstelle 105-003 Jugendbibliothek

Samtgemeinde Bevensen-Ebstorf

<b>Tellhaushalt</b>	0	Samtgemeinde Bevensen-Ebstorf
<b>Produkt</b>	01	Fachbereich 1
<b>Kostenstelle</b>	105	Büchereien (272)
	105-003	Jugendbibliothek

Nr.	Bezeichnung	Ergebnis des Vor-Vor-jahres 2023	Ansatz des Vorjahres 2024	Ansatz des Haushalts-jahres 2025	Ansatz des ersten Jahres der mittel-fristigen Ergebnis-planung 2026	Ansatz des zweiten Jahres der mittel-fristigen Ergebnis-planung 2027	Ansatz des dritten Jahres der mittel-fristigen Ergebnis-planung 2028
42610002	Aus- und Fortbildung	0,00	400	0	0	0	0
42710001	Besondere Verwaltungs- und Betriebsaufwendungen	9.187,60	10.000	0	0	0	0
42710003	Veranstaltungen	751,70	500	0	0	0	0
44310001	Geschäftsaufwendungen	0,00	500	0	0	0	0
<b>SA</b>	<b>Summe Ordentliche Aufwendungen</b>	<b>9.939,30</b>	<b>11.400</b>	<b>0</b>	<b>0</b>	<b>0</b>	<b>0</b>
<b>SALDO</b>	<b>Summe Erträge abzgl. Summe Aufwendungen</b>	<b>-9.939,30</b>	<b>-11.400</b>	<b>0</b>	<b>0</b>	<b>0</b>	<b>0</b>
<b>JE</b>	<b>Jahresergebnis</b>	<b>-9.939,30</b>	<b>-11.400</b>	<b>0</b>	<b>0</b>	<b>0</b>	<b>0</b>

## Haushaltsplan Samtgemeinde Bevensen - Ebstorf 2025

### Finanzhaushalt Kostenstelle 105-003 Jugendbibliothek

Samtgemeinde Bevensen-Ebstorf

<b>Tellhaushalt</b>	0	Samtgemeinde Bevensen-Ebstorf
<b>Produkt</b>	01	Fachbereich 1
<b>Kostenstelle</b>	105	Büchereien (272)
	105-003	Jugendbibliothek

Nr.	Bezeichnung	Ergebnis des Vor-Vor-jahres 2023	Ansatz des Vorjahres 2024	Ansatz des Haushalts-jahres 2025	Ansatz des ersten Jahres der mittel-fristigen Finanz-planung 2026	Ansatz des zweiten Jahres der mittel-fristigen Finanz-planung 2027	Ansatz des dritten Jahres der mittel-fristigen Finanz-planung 2028
72610002	Aus- und Fortbildung	0,00	400	0	0	0	0
72710001	Besondere Verwaltungs- und Betriebsauszahlungen	9.187,60	10.000	0	0	0	0
72710003	Veranstaltungen	751,70	500	0	0	0	0
74310001	Geschäftsauszahlungen	0,00	500	0	0	0	0
<b>SAZ</b>	<b>Summe Auszahlungen</b>	<b>9.939,30</b>	<b>11.400</b>	<b>0</b>	<b>0</b>	<b>0</b>	<b>0</b>
<b>SALDO</b>	<b>Summe Einzahlungen abzgl. Summe Auszahlungen</b>	<b>-9.939,30</b>	<b>-11.400</b>	<b>0</b>	<b>0</b>	<b>0</b>	<b>0</b>

## Haushaltsplan Samtgemeinde Bevensen - Ebstorf 2025

### Ergebnishaushalt Kostenstelle 105-004 Schulbibliothek Waldschule

Samtgemeinde Bevensen-Ebstorf

<b>Tellhaushalt</b>	0	Samtgemeinde Bevensen-Ebstorf
<b>Produkt</b>	01	Fachbereich 1
<b>Kostenstelle</b>	105	Büchereien (272)
	105-004	Schulbibliothek Waldschule

Nr.	Bezeichnung	Ergebnis des Vor-Vor-jahres 2023	Ansatz des Vorjahres 2024	Ansatz des Haushalts-jahres 2025	Ansatz des ersten Jahres der mittel-fristigen Ergebnis-planung 2026	Ansatz des zweiten Jahres der mittel-fristigen Ergebnis-planung 2027	Ansatz des dritten Jahres der mittel-fristigen Ergebnis-planung 2028
31480001	Zuschüsse f. lfd. Zwecke v. übr. Ber. - Spenden	1.000,00	0	0	0	0	0
33210001	Benutzungsgebühren und ähnliche Entgelte	0,00	200	200	200	200	200
34880001	Erstattungen von übrigen Bereichen	100,00	0	0	0	0	0
<b>SE</b>	<b>Summe Ordentliche Erträge</b>	<b>1.100,00</b>	<b>200</b>	<b>200</b>	<b>200</b>	<b>200</b>	<b>200</b>
40999999	Personalaufwand	44.429,28	46.200	48.200	49.600	51.100	52.600
42220001	Erwerb geringwert.Vermögensgegenstände bis 1.000	197,30	200	200	200	200	200
42610002	Aus- und Fortbildung	0,00	400	400	400	400	400
42710003	Veranstaltungen	0,00	500	500	500	500	500
44310001	Geschäftsaufwendungen	0,00	500	500	500	500	500
<b>SA</b>	<b>Summe Ordentliche Aufwendungen</b>	<b>44.626,58</b>	<b>47.800</b>	<b>49.800</b>	<b>51.200</b>	<b>52.700</b>	<b>54.200</b>
<b>SALDO</b>	<b>Summe Erträge abzgl. Summe Aufwendungen</b>	<b>-43.526,58</b>	<b>-47.600</b>	<b>-49.600</b>	<b>-51.000</b>	<b>-52.500</b>	<b>-54.000</b>
<b>JE</b>	<b>Jahresergebnis</b>	<b>-43.526,58</b>	<b>-47.600</b>	<b>-49.600</b>	<b>-51.000</b>	<b>-52.500</b>	<b>-54.000</b>

## Haushaltsplan Samtgemeinde Bevensen - Ebstorf 2025

### Finanzhaushalt Kostenstelle 105-004 Schulbibliothek Waldschule

Samtgemeinde Bevensen-Ebstorf

<b>Tellhaushalt</b>	0	Samtgemeinde Bevensen-Ebstorf
<b>Produkt</b>	01	Fachbereich 1
<b>Kostenstelle</b>	105	Büchereien (272)
	105-004	Schulbibliothek Waldschule

Nr.	Bezeichnung	Ergebnis des Vor-Vor-jahres 2023	Ansatz des Vorjahres 2024	Ansatz des Haushalts-jahres 2025	Ansatz des ersten Jahres der mittel-fristigen Finanz-planung 2026	Ansatz des zweiten Jahres der mittel-fristigen Finanz-planung 2027	Ansatz des dritten Jahres der mittel-fristigen Finanz-planung 2028
61480001	Zuschüs.für lfd.Zwecke von übrigen Bereichen	500,01	0	0	0	0	0
63210001	Benutzungsgeb. u. ähnl. Entgelte	0,00	200	200	200	200	200
64880001	Erstattungen von übrigen Bereichen	100,00	0	0	0	0	0
<b>SEZ</b>	<b>Summe Einzahlungen</b>	<b>600,01</b>	<b>200</b>	<b>200</b>	<b>200</b>	<b>200</b>	<b>200</b>
70999999	Auszahlungen Personal	44.429,28	46.200	48.200	48.200	48.200	48.200
72220001	Erwerb geringwertiger Vermögensgegenstände	0,00	200	200	200	200	200
72610002	Aus- und Fortbildung	0,00	400	400	400	400	400
72710003	Veranstaltungen	0,00	500	500	500	500	500
74310001	Geschäftsauszahlungen	0,00	500	500	500	500	500
<b>SAZ</b>	<b>Summe Auszahlungen</b>	<b>44.429,28</b>	<b>47.800</b>	<b>49.800</b>	<b>49.800</b>	<b>49.800</b>	<b>49.800</b>
<b>SALDO</b>	<b>Summe Einzahlungen abzgl. Summe Auszahlungen</b>	<b>-43.829,27</b>	<b>-47.600</b>	<b>-49.600</b>	<b>-49.600</b>	<b>-49.600</b>	<b>-49.600</b>

## Haushaltsplan Samtgemeinde Bevensen - Ebstorf 2025

### Ergebnishaushalt Kostenstelle 105-500 GM Bibliotheken

Samtgemeinde Bevensen-Ebstorf

<b>Tellhaushalt</b>	0	Samtgemeinde Bevensen-Ebstorf
<b>Produkt</b>	01	Fachbereich 1
<b>Kostenstelle</b>	105	Büchereien (272)
	105-500	GM Bibliotheken

Nr.	Bezeichnung	Ergebnis des Vor-Vor-jahres 2023	Ansatz des Vorjahres 2024	Ansatz des Haushalts-jahres 2025	Ansatz des ersten Jahres der mittel-fristigen Ergebnis-planung 2026	Ansatz des zweiten Jahres der mittel-fristigen Ergebnis-planung 2027	Ansatz des dritten Jahres der mittel-fristigen Ergebnis-planung 2028
31420001	Zuweisungen f. lfd. Zwecke - Gem/GemVerb	1.507,62	0	0	0	0	0
<b>SE</b>	<b>Summe Ordentliche Erträge</b>	<b>1.507,62</b>	<b>0</b>	<b>0</b>	<b>0</b>	<b>0</b>	<b>0</b>
40999999	Personalaufwand	31.817,82	35.500	37.600	38.800	40.000	41.200
42110001	Unterhaltung der Grundstücke und baulichen Anlagen	12.081,39	25.000	25.000	25.000	25.000	25.000
42120001	Unterhaltg des sonst unbew. Verm. (Straßen, Wege, Plätze)	45,29	0	0	0	0	0
42210001	Unterhaltg. des bewegl. Vermögens (u.a. Maschinen)	112,20	100	100	100	100	100
42220001	Erwerb geringwert.Vermögensgegenstände bis 1.000	609,46	0	0	0	0	0
42310001	Mieten und Pachten (auch Miete für Maschinen)	144,24	200	12.000	12.000	200	200
42410001	Bewirtschaftung der Grundstücke u. baulichen Anl.	30.085,46	34.800	32.000	32.100	32.200	32.300
42910001	Aufwendungen für sonst. Dienstl./Auftragsfirma	34,33	200	200	200	200	200
44310001	Geschäftsaufwendungen	0,00	100	100	100	100	100
48110006	ILV: - Baubetriebshof	4.501,02	8.600	8.700	8.700	8.700	8.700
<b>SA</b>	<b>Summe Ordentliche Aufwendungen</b>	<b>79.431,21</b>	<b>104.500</b>	<b>115.700</b>	<b>117.000</b>	<b>106.500</b>	<b>107.800</b>
<b>SALDO</b>	<b>Summe Erträge abzgl. Summe Aufwendungen</b>	<b>-77.923,59</b>	<b>-104.500</b>	<b>-115.700</b>	<b>-117.000</b>	<b>-106.500</b>	<b>-107.800</b>
<b>JE</b>	<b>Jahresergebnis</b>	<b>-77.923,59</b>	<b>-104.500</b>	<b>-115.700</b>	<b>-117.000</b>	<b>-106.500</b>	<b>-107.800</b>

#### Erläuterungen

#### Erläuterung zu 42310001

Miete Unterbringung Samtgemeindebücherei in Ebstorf

## Haushaltsplan Samtgemeinde Bevensen - Ebstorf 2025

### Finanzhaushalt Kostenstelle 105-500 GM Bibliotheken

Samtgemeinde Bevensen-Ebstorf

<b>Tellhaushalt</b>	0	Samtgemeinde Bevensen-Ebstorf
<b>Produkt</b>	01	Fachbereich 1
<b>Kostenstelle</b>	105	Büchereien (272)
	105-500	GM Bibliotheken

Nr.	Bezeichnung	Ergebnis des Vor-Vor-jahres 2023	Ansatz des Vorjahres 2024	Ansatz des Haushalts-jahres 2025	Ansatz des ersten Jahres der mittel-fristigen Finanz-planung 2026	Ansatz des zweiten Jahres der mittel-fristigen Finanz-planung 2027	Ansatz des dritten Jahres der mittel-fristigen Finanz-planung 2028
61420001	Zuweis.für lfd.Zwecke v.Gemeinden u.Gemeindeverbä.	1.507,62	0	0	0	0	0
<b>SEZ</b>	<b>Summe Einzahlungen</b>	<b>1.507,62</b>	<b>0</b>	<b>0</b>	<b>0</b>	<b>0</b>	<b>0</b>
70999999	Auszahlungen Personal	31.817,82	35.500	37.600	37.600	37.600	37.600
72110001	Unterhaltung der Grundstücke und baulichen Anlagen	11.277,19	25.000	25.000	25.000	25.000	25.000
72120001	Unterhaltung des sonstigen unbeweglichen Vermögens	45,29	0	0	0	0	0
72210001	Unterhaltung des beweglichen Vermögens	112,20	100	100	100	100	100
72220001	Erwerb geringwertiger Vermögensgegenstände	609,46	0	0	0	0	0
72310001	Mieten und Pachten	144,12	200	12.000	12.000	200	200
72410001	Bewirtschaftung d. Grundstücke u. baul. Anlagen	39.809,42	34.800	32.000	32.100	32.200	32.300
72910001	Ausz. f. sonst. DstLstg. - Auftragsfirma	34,33	200	200	200	200	200
74310001	Geschäftsauszahlungen	0,00	100	100	100	100	100
77900002	Ausz. Durchlaufende Posten (Aktiva)	-96,00	0	0	0	0	0
<b>SAZ</b>	<b>Summe Auszahlungen</b>	<b>83.753,83</b>	<b>95.900</b>	<b>107.000</b>	<b>107.100</b>	<b>95.400</b>	<b>95.500</b>
<b>SALDO</b>	<b>Summe Einzahlungen abzgl. Summe Auszahlungen</b>	<b>-82.246,21</b>	<b>-95.900</b>	<b>-107.000</b>	<b>-107.100</b>	<b>-95.400</b>	<b>-95.500</b>

Haushaltsplan Samtgemeinde Bevensen - Ebstorf 2025

<b>Produktbeschreibung Produkt 106 Heimat- und sonstige Kulturpflege (281)</b>			
Samtgemeinde Bevensen-Ebstorf			
<b>Tellhaushalt</b>	0	Samtgemeinde Bevensen-Ebstorf	
	01	Fachbereich 1	
<b>Produkt</b>	106	Heimat- und sonstige Kulturpflege (281)	
<b>Verantwortliche Organisationseinheit</b>		<b>Verantwortliche Person(en)</b>	
		Herr Fisahn	
<b>Kurzbeschreibung</b>	Organisation von Veranstaltungen und Unterstützung kultureller Vereine und Verbände		
<b>Auftragsgrundlage</b>	Beschlüsse des Rates, Richtlinien		
<b>Zugeordnete Kostenstellen</b>	106-001	Heimat- u. sonstige Kulturpflege	
<b>Pflichtaufgaben</b>	Nein		
<b>Rechtsbindungsgrad</b>			
<b>Freiwillige Aufgaben</b>	Ja		

## Haushaltsplan Samtgemeinde Bevensen - Ebstorf 2025

### Ergebnishaushalt Produkt 106 Heimat- und sonstige Kulturpflege (281)

Samtgemeinde Bevensen-Ebstorf

<b>Tellhaushalt</b>	0	Samtgemeinde Bevensen-Ebstorf
	01	Fachbereich 1
<b>Produkt</b>	106	Heimat- und sonstige Kulturpflege (281)

Nr.	Bezeichnung	Ergebnis des Vor-Vor-jahres 2023	Ansatz des Vorjahres 2024	Ansatz des Haushalts-jahres 2025	Ansatz des ersten Jahres der mittel-fristigen Ergebnis-planung 2026	Ansatz des zweiten Jahres der mittel-fristigen Ergebnis-planung 2027	Ansatz des dritten Jahres der mittel-fristigen Ergebnis-planung 2028
34820202	Erstattungen vom Klosterflecken Ebstorf (Personalkostenerst)	1.400,00	0	0	0	0	0
34821402	Erstattungen von der Stadt Bad Bevensen (Personalkostenerst.)	18.800,00	19.700	20.200	20.900	21.600	22.300
<b>SE</b>	<b>Summe Ordentliche Erträge</b>	<b>20.200,00</b>	<b>19.700</b>	<b>20.200</b>	<b>20.900</b>	<b>21.600</b>	<b>22.300</b>
40999999	Personalaufwand	18.720,95	19.700	20.200	20.900	21.600	22.300
<b>SA</b>	<b>Summe Ordentliche Aufwendungen</b>	<b>18.720,95</b>	<b>19.700</b>	<b>20.200</b>	<b>20.900</b>	<b>21.600</b>	<b>22.300</b>
<b>SALDO</b>	<b>Summe Erträge abzgl. Summe Aufwendungen</b>	<b>1.479,05</b>	<b>0</b>	<b>0</b>	<b>0</b>	<b>0</b>	<b>0</b>
<b>JE</b>	<b>Jahresergebnis</b>	<b>1.479,05</b>	<b>0</b>	<b>0</b>	<b>0</b>	<b>0</b>	<b>0</b>

Haushaltsplan Samtgemeinde Bevensen - Ebstorf 2025

**Finanzhaushalt Produkt 106 Heimat- und sonstige Kulturpflege (281)**

Samtgemeinde Bevensen-Ebstorf

**Tellhaushalt** 0 Samtgemeinde Bevensen-Ebstorf  
**Produkt** 01 Fachbereich 1  
 106 Heimat- und sonstige Kulturpflege (281)

Nr.	Bezeichnung	Ergebnis des Vor-Vor-jahres 2023	Ansatz des Vorjahres 2024	Ansatz des Haushalts-jahres 2025	Ansatz des ersten Jahres der mittel-fristigen Finanz-planung 2026	Ansatz des zweiten Jahres der mittel-fristigen Finanz-planung 2027	Ansatz des dritten Jahres der mittel-fristigen Finanz-planung 2028
64820001	Erstattungen von Gemeinden und Gemeindeverbänden	17.057,42	19.700	20.200	20.300	20.400	20.500
<b>SEZ</b>	<b>Summe Einzahlungen</b>	<b>17.057,42</b>	<b>19.700</b>	<b>20.200</b>	<b>20.300</b>	<b>20.400</b>	<b>20.500</b>
70999999	Auszahlungen Personal	18.652,95	19.700	20.200	20.200	20.200	20.200
<b>SAZ</b>	<b>Summe Auszahlungen</b>	<b>18.652,95</b>	<b>19.700</b>	<b>20.200</b>	<b>20.200</b>	<b>20.200</b>	<b>20.200</b>
<b>SALDO</b>	<b>Summe Einzahlungen abzgl. Summe Auszahlungen</b>	<b>-1.595,53</b>	<b>0</b>	<b>0</b>	<b>100</b>	<b>200</b>	<b>300</b>

Haushaltsplan Samtgemeinde Bevensen - Ebstorf 2025

<b>Produktbeschreibung Produkt 107 Museen und Sammlungen (252)</b>		
Samtgemeinde Bevensen-Ebstorf		
<b>Tellhaushalt</b>	0	Samtgemeinde Bevensen-Ebstorf
	01	Fachbereich 1
<b>Produkt</b>	107	Museen und Sammlungen (252)
<b>Verantwortliche Organisationseinheit</b>		<b>Verantwortliche Person(en)</b>
Innere Dienste, Personal und Kultur		Herr Fisahn
<b>Kurzbeschreibung</b>	Vorhalten und Unterstützung nichtwissenschaftlicher Sammlungen	
<b>Zugeordnete Kostenstellen</b>	107-001	Nichtwissenschaftl. Museen, Sammlungen, Archiv
<b>Pflichtaufgaben</b>	Nein	
<b>Rechtsbindungsgrad</b>		
<b>Freiwillige Aufgaben</b>	Ja	

## Haushaltsplan Samtgemeinde Bevensen - Ebstorf 2025

### Ergebnishaushalt Produkt 107 Museen und Sammlungen (252)

Samtgemeinde Bevensen-Ebstorf

<b>Tellhaushalt</b>	0	Samtgemeinde Bevensen-Ebstorf
	01	Fachbereich 1
<b>Produkt</b>	107	Museen und Sammlungen (252)

Nr.	Bezeichnung	Ergebnis des Vor-Vor-jahres 2023	Ansatz des Vorjahres 2024	Ansatz des Haushalts-jahres 2025	Ansatz des ersten Jahres der mittel-fristigen Ergebnis-planung 2026	Ansatz des zweiten Jahres der mittel-fristigen Ergebnis-planung 2027	Ansatz des dritten Jahres der mittel-fristigen Ergebnis-planung 2028
31480001	Zuschüsse f. lfd. Zwecke v. übr. Ber. - Spenden	2.680,17	0	0	0	0	0
33110001	Verwaltungsgebühren	0,00	200	200	200	200	200
<b>SE</b>	<b>Summe Ordentliche Erträge</b>	<b>2.680,17</b>	<b>200</b>	<b>200</b>	<b>200</b>	<b>200</b>	<b>200</b>
42220001	Erwerb geringwert.Vermögensgegenstände bis 1.000	449,10	1.000	1.000	1.000	1.000	1.000
42610002	Aus- und Fortbildung	0,00	300	300	300	300	300
42710001	Besondere Verwaltungs- und Betriebsaufwendungen	2.680,17	0	0	0	0	0
42710002	Repräsentationen/ Ehrungen	630,65	600	600	600	600	600
42710003	Veranstaltungen	0,00	300	300	300	300	300
44210001	Aufwendungen für ehrenamtliche und sonst.Tätigkeit	3.600,00	3.600	3.600	3.600	3.600	3.600
44290002	Mitgliedsbeiträge	30,00	100	100	100	100	100
44310001	Geschäftsaufwendungen	642,80	300	300	300	300	300
44520001	Erstattungen an Gem. und GemVerb.	1.100,00	1.100	1.100	1.100	1.100	1.100
47119999	Abschreibungen	0,00	500	500	500	500	500
48110003	ILV: - Geschäftsausgaben	2.631,71	4.900	2.600	2.600	2.600	2.600
<b>SA</b>	<b>Summe Ordentliche Aufwendungen</b>	<b>11.764,43</b>	<b>12.700</b>	<b>10.400</b>	<b>10.400</b>	<b>10.400</b>	<b>10.400</b>
<b>SALDO</b>	<b>Summe Erträge abzgl. Summe Aufwendungen</b>	<b>-9.084,26</b>	<b>-12.500</b>	<b>-10.200</b>	<b>-10.200</b>	<b>-10.200</b>	<b>-10.200</b>
<b>JE</b>	<b>Jahresergebnis</b>	<b>-9.084,26</b>	<b>-12.500</b>	<b>-10.200</b>	<b>-10.200</b>	<b>-10.200</b>	<b>-10.200</b>

## Haushaltsplan Samtgemeinde Bevensen - Ebstorf 2025

### Finanzhaushalt Produkt 107 Museen und Sammlungen (252)

Samtgemeinde Bevensen-Ebstorf

<b>Tellhaushalt</b>	0	Samtgemeinde Bevensen-Ebstorf
	01	Fachbereich 1
<b>Produkt</b>	107	Museen und Sammlungen (252)

Nr.	Bezeichnung	Ergebnis des Vor-Vor-jahres 2023	Ansatz des Vorjahres 2024	Ansatz des Haushalts-jahres 2025	Ansatz des ersten Jahres der mittel-fristigen Finanz-planung 2026	Ansatz des zweiten Jahres der mittel-fristigen Finanz-planung 2027	Ansatz des dritten Jahres der mittel-fristigen Finanz-planung 2028
63110001	Verwaltungsgebühren	0,00	200	200	200	200	200
<b>SEZ</b>	<b>Summe Einzahlungen</b>	<b>0,00</b>	<b>200</b>	<b>200</b>	<b>200</b>	<b>200</b>	<b>200</b>
72220001	Erwerb geringwertiger Vermögensgegenstände	449,10	1.000	1.000	1.000	1.000	1.000
72610002	Aus- und Fortbildung	0,00	300	300	300	300	300
72710002	Repräsentationen/ Ehrungen	630,65	600	600	600	600	600
72710003	Veranstaltungen	0,00	300	300	300	300	300
74210001	Auszahlungen für ehrenamtliche und sonst.Tätigkeit	3.600,00	3.600	3.600	3.600	3.600	3.600
74290002	Mitgliedsbeiträge	60,00	100	100	100	100	100
74310001	Geschäftsauszahlungen	362,80	300	300	300	300	300
74520001	Erstattungen an Gem u. Gem.verbände	1.100,00	1.100	1.100	1.100	1.100	1.100
<b>SAZ</b>	<b>Summe Auszahlungen</b>	<b>6.202,55</b>	<b>7.300</b>	<b>7.300</b>	<b>7.300</b>	<b>7.300</b>	<b>7.300</b>
<b>SALDO</b>	<b>Summe Einzahlungen abzgl. Summe Auszahlungen</b>	<b>-6.202,55</b>	<b>-7.100</b>	<b>-7.100</b>	<b>-7.100</b>	<b>-7.100</b>	<b>-7.100</b>

Haushaltsplan Samtgemeinde Bevensen - Ebstorf 2025

<b>Produktbeschreibung Produkt 108 Kurbetrieb / Tourismus (418 &amp; 575)</b>		
Samtgemeinde Bevensen-Ebstorf		
<b>Tellhaushalt</b>	0	Samtgemeinde Bevensen-Ebstorf
	01	Fachbereich 1
<b>Produkt</b>	108	Kurbetrieb / Tourismus (418 & 575)
<b>Verantwortliche Organisationseinheit</b>		<b>Verantwortliche Person(en)</b>
Innere Dienste, Personal und Kultur		Herr Fisahn
<b>Kurzbeschreibung</b>	Förderung des Fremdenverkehrs	
<b>Auftragsgrundlage</b>	Beschlüsse des Rates	
<b>Zugeordnete Kostenstellen</b>	108-001	Tourismus / Förderung des Fremdenverkehrs (575)
	108-002	Kurbetrieb (418)
	108-530	GM Kurbetrieb / Tourismus
<b>Pflichtaufgaben</b>	Nein	
<b>Rechtsbindungsgrad</b>		
<b>Freiwillige Aufgaben</b>	Ja	

Haushaltsplan Samtgemeinde Bevensen - Ebstorf 2025

**Ergebnishaushalt Produkt 108 Kurbetrieb / Tourismus (418 & 575)**

Samtgemeinde Bevensen-Ebstorf

**Tellhaushalt** 0 Samtgemeinde Bevensen-Ebstorf  
**Produkt** 01 Fachbereich 1  
 108 Kurbetrieb / Tourismus (418 & 575)

Nr.	Bezeichnung	Ergebnis des Vor-Vor-jahres 2023	Ansatz des Vorjahres 2024	Ansatz des Haushalts-jahres 2025	Ansatz des ersten Jahres der mittel-fristigen Ergebnis-planung 2026	Ansatz des zweiten Jahres der mittel-fristigen Ergebnis-planung 2027	Ansatz des dritten Jahres der mittel-fristigen Ergebnis-planung 2028
34820202	Erstattungen vom Klosterflecken Ebstorf (Personalkostenerst)	4.000,00	1.700	1.800	1.900	2.000	2.100
34821402	Erstattungen von der Stadt Bad Bevensen (Personalkostenerst.)	88.600,00	98.500	104.000	106.700	109.500	112.300
34880003	Erstattung v. übr. Bereichen - Dienstradleasing	313,10	0	0	0	0	0
<b>SE</b>	<b>Summe Ordentliche Erträge</b>	<b>92.913,10</b>	<b>100.200</b>	<b>105.800</b>	<b>108.600</b>	<b>111.500</b>	<b>114.400</b>
40999999	Personalaufwand	95.540,52	100.200	105.800	108.600	111.500	114.400
42320001	Leasing	0,00	900	0	0	0	0
43180001	Zuschüsse an übrige Bereiche -	30.000,00	30.000	30.000	30.000	30.000	30.000
<b>SA</b>	<b>Summe Ordentliche Aufwendungen</b>	<b>125.540,52</b>	<b>131.100</b>	<b>135.800</b>	<b>138.600</b>	<b>141.500</b>	<b>144.400</b>
<b>SALDO</b>	<b>Summe Erträge abzgl. Summe Aufwendungen</b>	<b>-32.627,42</b>	<b>-30.900</b>	<b>-30.000</b>	<b>-30.000</b>	<b>-30.000</b>	<b>-30.000</b>
<b>JE</b>	<b>Jahresergebnis</b>	<b>-32.627,42</b>	<b>-30.900</b>	<b>-30.000</b>	<b>-30.000</b>	<b>-30.000</b>	<b>-30.000</b>

## Haushaltsplan Samtgemeinde Bevensen - Ebstorf 2025

### Finanzhaushalt Produkt 108 Kurbetrieb / Tourismus (418 & 575)

Samtgemeinde Bevensen-Ebstorf

<b>Tellhaushalt</b>	0	Samtgemeinde Bevensen-Ebstorf
	01	Fachbereich 1
<b>Produkt</b>	108	Kurbetrieb / Tourismus (418 & 575)

Nr.	Bezeichnung	Ergebnis des Vor-Vor-jahres 2023	Ansatz des Vorjahres 2024	Ansatz des Haushalts-jahres 2025	Ansatz des ersten Jahres der mittel-fristigen Finanz-planung 2026	Ansatz des zweiten Jahres der mittel-fristigen Finanz-planung 2027	Ansatz des dritten Jahres der mittel-fristigen Finanz-planung 2028
64820001	Erstattungen von Gemeinden und Gemeindeverbänden	126.282,39	100.200	105.800	105.400	105.000	104.500
64880001	Erstattungen von übrigen Bereichen	313,10	0	0	0	0	0
65220001	Einzahlungen aus erhaltener Umsatzsteuer	24.120,29	0	0	0	0	0
65230001	Einzahlungen aus der Erstattung von Vorsteuern	948,62	0	0	0	0	0
<b>SEZ</b>	<b>Summe Einzahlungen</b>	<b>151.664,40</b>	<b>100.200</b>	<b>105.800</b>	<b>105.400</b>	<b>105.000</b>	<b>104.500</b>
70999999	Auszahlungen Personal	95.143,27	100.200	105.800	105.800	105.800	105.800
72320001	Leasing	0,00	900	0	0	0	0
73180001	Zuschüsse an übrige Bereiche	30.000,00	30.000	30.000	30.000	30.000	30.000
74430001	Umsatzsteuer-Zahllast	6.911,26	0	0	0	0	0
<b>SAZ</b>	<b>Summe Auszahlungen</b>	<b>132.054,53</b>	<b>131.100</b>	<b>135.800</b>	<b>135.800</b>	<b>135.800</b>	<b>135.800</b>
<b>SALDO</b>	<b>Summe Einzahlungen abzgl. Summe Auszahlungen</b>	<b>19.609,87</b>	<b>-30.900</b>	<b>-30.000</b>	<b>-30.400</b>	<b>-30.800</b>	<b>-31.300</b>

Haushaltsplan Samtgemeinde Bevensen - Ebstorf 2025

**Ergebnishaushalt Kostenstelle 108-001 Tourismus / Förderung des Fremdenverkehrs (575)**

Samtgemeinde Bevensen-Ebstorf

<b>Tellhaushalt</b>	0	Samtgemeinde Bevensen-Ebstorf
<b>Produkt</b>	01	Fachbereich 1
<b>Kostenstelle</b>	108	Kurbetrieb / Tourismus (418 & 575)
	108-001	Tourismus / Förderung des Fremdenverkehrs (575)

Nr.	Bezeichnung	Ergebnis des Vor-Vor-jahres 2023	Ansatz des Vorjahres 2024	Ansatz des Haushalts-jahres 2025	Ansatz des ersten Jahres der mittel-fristigen Ergebnis-planung 2026	Ansatz des zweiten Jahres der mittel-fristigen Ergebnis-planung 2027	Ansatz des dritten Jahres der mittel-fristigen Ergebnis-planung 2028
34820202	Erstattungen vom Klosterflecken Ebstorf (Personalkostenerst)	4.000,00	1.700	1.800	1.900	2.000	2.100
34821402	Erstattungen von der Stadt Bad Bevensen (Personalkostenerst.)	0,00	86.700	91.300	93.600	96.000	98.400
34880003	Erstattung v. übr. Bereichen - Dienstradleasing	279,40	0	0	0	0	0
<b>SE</b>	<b>Summe Ordentliche Erträge</b>	<b>4.279,40</b>	<b>88.400</b>	<b>93.100</b>	<b>95.500</b>	<b>98.000</b>	<b>100.500</b>
40999999	Personalaufwand	85.545,79	88.400	93.100	95.500	98.000	100.500
42320001	Leasing	0,00	900	0	0	0	0
43180001	Zuschüsse an übrige Bereiche -	30.000,00	30.000	30.000	30.000	30.000	30.000
<b>SA</b>	<b>Summe Ordentliche Aufwendungen</b>	<b>115.545,79</b>	<b>119.300</b>	<b>123.100</b>	<b>125.500</b>	<b>128.000</b>	<b>130.500</b>
<b>SALDO</b>	<b>Summe Erträge abzgl. Summe Aufwendungen</b>	<b>-111.266,39</b>	<b>-30.900</b>	<b>-30.000</b>	<b>-30.000</b>	<b>-30.000</b>	<b>-30.000</b>
<b>JE</b>	<b>Jahresergebnis</b>	<b>-111.266,39</b>	<b>-30.900</b>	<b>-30.000</b>	<b>-30.000</b>	<b>-30.000</b>	<b>-30.000</b>

## Haushaltsplan Samtgemeinde Bevensen - Ebstorf 2025

### Finanzhaushalt Kostenstelle 108-001 Tourismus / Förderung des Fremdenverkehrs (575)

Samtgemeinde Bevensen-Ebstorf

<b>Tellhaushalt</b>	0	Samtgemeinde Bevensen-Ebstorf
<b>Produkt</b>	01	Fachbereich 1
<b>Kostenstelle</b>	108	Kurbetrieb / Tourismus (418 & 575)
	108-001	Tourismus / Förderung des Fremdenverkehrs (575)

Nr.	Bezeichnung	Ergebnis des Vor-Vor-jahres 2023	Ansatz des Vorjahres 2024	Ansatz des Haushalts-jahres 2025	Ansatz des ersten Jahres der mittel-fristigen Finanz-planung 2026	Ansatz des zweiten Jahres der mittel-fristigen Finanz-planung 2027	Ansatz des dritten Jahres der mittel-fristigen Finanz-planung 2028
64820001	Erstattungen von Gemeinden und Gemeindeverbänden	37.682,39	88.400	93.100	92.700	92.300	91.800
64880001	Erstattungen von übrigen Bereichen	279,40	0	0	0	0	0
65220001	Einzahlungen aus erhaltener Umsatzsteuer	7.286,29	0	0	0	0	0
65230001	Einzahlungen aus der Erstattung von Vorsteuern	948,62	0	0	0	0	0
<b>SEZ</b>	<b>Summe Einzahlungen</b>	<b>46.196,70</b>	<b>88.400</b>	<b>93.100</b>	<b>92.700</b>	<b>92.300</b>	<b>91.800</b>
70999999	Auszahlungen Personal	85.148,54	88.400	93.100	93.100	93.100	93.100
72320001	Leasing	0,00	900	0	0	0	0
73180001	Zuschüsse an übrige Bereiche	30.000,00	30.000	30.000	30.000	30.000	30.000
74430001	Umsatzsteuer-Zahllast	6.911,26	0	0	0	0	0
<b>SAZ</b>	<b>Summe Auszahlungen</b>	<b>122.059,80</b>	<b>119.300</b>	<b>123.100</b>	<b>123.100</b>	<b>123.100</b>	<b>123.100</b>
<b>SALDO</b>	<b>Summe Einzahlungen abzgl. Summe Auszahlungen</b>	<b>-75.863,10</b>	<b>-30.900</b>	<b>-30.000</b>	<b>-30.400</b>	<b>-30.800</b>	<b>-31.300</b>

## Haushaltsplan Samtgemeinde Bevensen - Ebstorf 2025

### Ergebnishaushalt Kostenstelle 108-530 GM Kurbetrieb / Tourismus

Samtgemeinde Bevensen-Ebstorf

<b>Tellhaushalt</b>	0	Samtgemeinde Bevensen-Ebstorf
<b>Produkt</b>	01	Fachbereich 1
<b>Kostenstelle</b>	108	Kurbetrieb / Tourismus (418 & 575)
	108-530	GM Kurbetrieb / Tourismus

Nr.	Bezeichnung	Ergebnis des Vor-Vor-jahres 2023	Ansatz des Vorjahres 2024	Ansatz des Haushalts-jahres 2025	Ansatz des ersten Jahres der mittel-fristigen Ergebnis-planung 2026	Ansatz des zweiten Jahres der mittel-fristigen Ergebnis-planung 2027	Ansatz des dritten Jahres der mittel-fristigen Ergebnis-planung 2028
34821402	Erstattungen von der Stadt Bad Bevensen (Personalkostenerst.)	0,00	11.800	12.700	13.100	13.500	13.900
34880003	Erstattung v. übr. Bereichen - Dienstradleasing	33,70	0	0	0	0	0
<b>SE</b>	<b>Summe Ordentliche Erträge</b>	<b>33,70</b>	<b>11.800</b>	<b>12.700</b>	<b>13.100</b>	<b>13.500</b>	<b>13.900</b>
40999999	Personalaufwand	9.994,73	11.800	12.700	13.100	13.500	13.900
<b>SA</b>	<b>Summe Ordentliche Aufwendungen</b>	<b>9.994,73</b>	<b>11.800</b>	<b>12.700</b>	<b>13.100</b>	<b>13.500</b>	<b>13.900</b>
<b>SALDO</b>	<b>Summe Erträge abzgl. Summe Aufwendungen</b>	<b>-9.961,03</b>	<b>0</b>	<b>0</b>	<b>0</b>	<b>0</b>	<b>0</b>
<b>JE</b>	<b>Jahresergebnis</b>	<b>-9.961,03</b>	<b>0</b>	<b>0</b>	<b>0</b>	<b>0</b>	<b>0</b>

## Haushaltsplan Samtgemeinde Bevensen - Ebstorf 2025

### Finanzhaushalt Kostenstelle 108-530 GM Kurbetrieb / Tourismus

Samtgemeinde Bevensen-Ebstorf

<b>Tellhaushalt</b>	0	Samtgemeinde Bevensen-Ebstorf
	01	Fachbereich 1
<b>Produkt</b>	108	Kurbetrieb / Tourismus (418 & 575)
<b>Kostenstelle</b>	108-530	GM Kurbetrieb / Tourismus

Nr.	Bezeichnung	Ergebnis des Vor-Vor-jahres 2023	Ansatz des Vorjahres 2024	Ansatz des Haushalts-jahres 2025	Ansatz des ersten Jahres der mittel-fristigen Finanz-planung 2026	Ansatz des zweiten Jahres der mittel-fristigen Finanz-planung 2027	Ansatz des dritten Jahres der mittel-fristigen Finanz-planung 2028
64820001	Erstattungen von Gemeinden und Gemeindeverbänden	0,00	11.800	12.700	12.700	12.700	12.700
64880001	Erstattungen von übrigen Bereichen	33,70	0	0	0	0	0
<b>SEZ</b>	<b>Summe Einzahlungen</b>	<b>33,70</b>	<b>11.800</b>	<b>12.700</b>	<b>12.700</b>	<b>12.700</b>	<b>12.700</b>
70999999	Auszahlungen Personal	9.994,73	11.800	12.700	12.700	12.700	12.700
<b>SAZ</b>	<b>Summe Auszahlungen</b>	<b>9.994,73</b>	<b>11.800</b>	<b>12.700</b>	<b>12.700</b>	<b>12.700</b>	<b>12.700</b>
<b>SALDO</b>	<b>Summe Einzahlungen abzgl. Summe Auszahlungen</b>	<b>-9.961,03</b>	<b>0</b>	<b>0</b>	<b>0</b>	<b>0</b>	<b>0</b>

## Haushaltsplan Samtgemeinde Bevensen - Ebstorf 2025

<b>Teilergebnishaushalt Teilhaushalt 02 Fachbereich 2</b>							
Samtgemeinde Bevensen-Ebstorf							
	0	Samtgemeinde Bevensen-Ebstorf					
<b>Teilhaushalt</b>	02	Fachbereich 2					
Nr.	Bezeichnung	Ergebnis des Vor-Vor-jahres 2023	Ansatz des Vorjahres 2024	Ansatz des Haushalts-jahres 2025	Ansatz des ersten Jahres der mittel-fristigen Ergebnis-planung 2026	Ansatz des zweiten Jahres der mittel-fristigen Ergebnis-planung 2027	Ansatz des dritten Jahres der mittel-fristigen Ergebnis-planung 2028
	<b>Ordentliche Erträge</b>						
01	+ Steuern und ähnliche Abgaben	0,00	0	0	0	0	0
02	+ Zuwendungen und allgemeine Umlagen	20.241.376,00	20.279.700	20.082.100	20.698.600	21.155.900	21.638.300
03	+ Auflösungserträge aus Sonderposten	0,00	312.500	369.700	358.800	318.700	289.000
04	+ sonstige Transfererträge	0,00	0	0	0	0	0
05	+ öffentlich-rechtliche Entgelte	476,75	0	100	100	100	100
06	+ privatrechtliche Entgelte	257.466,69	206.500	229.500	259.500	259.500	259.500
07	+ Kostenerstattungen und Kostenumlagen	31.047,11	24.600	15.500	16.000	16.500	17.000
08	+ Zinsen und ähnliche Finanzerträge	284.085,47	237.900	306.900	299.900	292.900	289.000
09	+ aktivierte Eigenleistung	0,00	0	0	0	0	0
10	+/- Bestandsveränderungen	0,00	0	0	0	0	0
11	+ sonstige ordentliche Erträge	177.769,60	105.000	150.000	150.000	150.000	150.000
<b>12</b>	<b>= Summe ordentliche Erträge</b>	<b>20.992.221,62</b>	<b>21.166.200</b>	<b>21.153.800</b>	<b>21.782.900</b>	<b>22.193.600</b>	<b>22.642.900</b>
	<b>Ordentliche Aufwendungen</b>						
13	- Personalaufwendungen	1.758.218,76	2.135.900	2.039.100	2.086.700	2.148.500	2.211.900
14	- Versorgungsaufwendungen	0,00	0	0	0	0	0
15	- Aufwendungen für Sach- und Dienstleistungen	712.007,55	823.000	864.400	818.900	819.400	866.900
16	- Abschreibungen	1.105,37	116.300	244.700	241.300	238.900	234.900
17	- Zinsen und ähnliche Aufwendungen	457.703,87	961.000	1.070.000	1.465.000	1.695.000	1.659.000
18	- Transferaufwendungen	6.560.225,52	6.834.000	6.601.300	6.817.600	6.973.400	7.139.700
19	- Sonstige ordentliche Aufwendungen	78.603,50	111.200	116.900	110.600	110.600	110.000
<b>20</b>	<b>= Summe Ordentliche Aufwendungen</b>	<b>9.567.864,57</b>	<b>10.981.400</b>	<b>10.936.400</b>	<b>11.540.100</b>	<b>11.985.800</b>	<b>12.222.400</b>
<b>21</b>	<b>= Ordentliches Ergebnis</b>	<b>11.424.357,05</b>	<b>10.184.800</b>	<b>10.217.400</b>	<b>10.242.800</b>	<b>10.207.800</b>	<b>10.420.500</b>
22	+ außerordentliche Erträge	0,00	0	0	0	0	0
23	- außerordentliche Aufwendungen	0,00	0	0	0	0	0
<b>24</b>	<b>außerordentliches Ergebnis</b>	<b>0,00</b>	<b>0</b>	<b>0</b>	<b>0</b>	<b>0</b>	<b>0</b>
<b>25</b>	<b>Jahresergebnis</b>	<b>11.424.357,05</b>	<b>10.184.800</b>	<b>10.217.400</b>	<b>10.242.800</b>	<b>10.207.800</b>	<b>10.420.500</b>
26	+ Erträge aus internen Leistungsbeziehungen	-6.419,54	-227.900	-243.700	-242.100	-242.100	-242.100
27	- Aufwendungen aus internen Leistungsbeziehungen	-91.406,30	-107.700	-119.300	-119.300	-119.300	-119.300
28	Saldo aus internen Leistungsbeziehungen	-84.986,76	120.200	124.400	122.800	122.800	122.800
<b>29</b>	<b>Ergebnis unter Berücksichtigung der Internen Leistungsbeziehungen</b>	<b>11.339.370,29</b>	<b>10.305.000</b>	<b>10.341.800</b>	<b>10.365.600</b>	<b>10.330.600</b>	<b>10.543.300</b>

## Haushaltsplan Samtgemeinde Bevensen - Ebstorf 2025

<b>Teilfinanzhaushalt Teilhaushalt 02 Fachbereich 2</b>							
Samtgemeinde Bevensen-Ebstorf							
	0	Samtgemeinde Bevensen-Ebstorf					
<b>Teilhaushalt</b>	02	Fachbereich 2					
Nr.	Bezeichnung	Ergebnis des Vor-Vor-jahres 2023	Ansatz des Vorjahres 2024	Ansatz des Haushalts-jahres 2025	Ansatz des ersten Jahres der mittelfristigen Finanz-planung 2026	Ansatz des zweiten Jahres der mittelfristigen Finanz-planung 2027	Ansatz des dritten Jahres der mittelfristigen Finanz-planung 2028
	<b>Einzahlungen aus laufender Verwaltungstätigkeit</b>						
01	+ Steuern und ähnliche Abgaben	0,00	0	0	0	0	0
02	+ Zuwendungen und allgemeine Umlagen	20.251.149,03	20.279.700	20.082.100	20.698.600	21.155.900	21.638.300
03	+ sonstige Transfereinzahlungen	0,00	0	0	0	0	0
04	+ öffentlich-rechtliche Entgelte	476,75	0	100	100	100	100
05	+ privatrechtliche Entgelte	253.767,18	206.500	229.500	259.500	259.500	259.500
06	+ Kostenerstattungen und Kostenumlagen	50.078,30	24.600	15.500	15.500	15.500	15.500
07	+ Zinsen und ähnliche Einzahlungen	90.216,62	237.900	306.900	299.900	292.900	289.000
08	+ Einzahlungen aus Veräußerung v.GWG	0,00	0	0	0	0	0
09	+ sonst. haushaltwirksame Einzahlungen	293.732,91	105.000	150.000	150.000	150.000	150.000
10	= Einzahlungen aus lfd. Verw.tätigkeit Auszahlungen aus laufender Verwaltungstätigkeit	20.939.420,79	20.853.700	20.784.100	21.423.600	21.873.900	22.352.400
11	- Personalauszahlungen	1.757.862,14	2.103.000	2.026.900	2.026.900	2.026.900	2.026.900
12	- Versorgungsauszahlungen	0,00	0	0	0	0	0
13	- Auszahl.für Sach- und Dienstleist. u. GWG	726.859,19	823.000	864.400	818.900	819.400	866.900
14	- Zinsen und ähnliche Auszahlungen	419.409,56	961.000	1.070.000	1.465.000	1.695.000	1.659.000
15	- Transferauszahlungen	6.761.922,52	6.834.000	6.601.300	6.817.600	6.973.400	7.139.700
16	- Sonstige haushaltwirksame Auszahlungen	310.562,74	111.200	116.900	110.600	110.600	110.000
17	= Auszahlungen aus lfd. Verw.tätigkeit	9.976.616,15	10.832.200	10.679.500	11.239.000	11.625.300	11.802.500
18	= Saldo aus laufender Verwaltungstätigkeit Einzahlungen für Investitionstätigkeit	10.962.804,64	10.021.500	10.104.600	10.184.600	10.248.600	10.549.900
19	+ Zuwendungen für Investtätigkeiten	0,00	0	0	0	0	0
20	+ Beitr. u.Entgelte für Investitionstätigt.	0,00	0	0	0	0	0
21	+ Veräußerung von Sachvermögen	0,00	0	0	0	0	0
22	+ Veräußerung von Finanzvermögensanlagen	0,00	0	0	0	0	0
23	+ Sonstige Investitionstätigkeit	0,00	510.000	510.000	510.000	510.000	510.000
<b>24</b>	<b>= Summe der Einzahlungen aus Investitionstätigkeit Auszahlungen für Investitionstätigkeit</b>	<b>0,00</b>	<b>510.000</b>	<b>510.000</b>	<b>510.000</b>	<b>510.000</b>	<b>510.000</b>
25	- Erwerb von Grdst. und Gebäuden	0,00	20.000	20.000	20.000	20.000	20.000
26	- Baumaßnahmen	549.828,91	800.000	400.000	0	0	0
27	- Erwerb v. bewegl. Sachvermögen	28.327,88	35.500	265.500	6.000	6.000	6.000
28	- Erwerb v. Finanzanlagevermögen	0,00	0	0	0	0	0
29	- aktivierbaren Zuwendungen	0,00	0	0	0	0	0
30	- Sonstige Investitionstätigkeiten	0,00	0	0	0	0	0
31	= Auszahlungen aus Investitionstätigkeit	578.156,79	855.500	685.500	26.000	26.000	26.000
<b>32</b>	<b>= Saldo aus Investitionstätigkeit</b>	<b>-578.156,79</b>	<b>-345.500</b>	<b>-175.500</b>	<b>484.000</b>	<b>484.000</b>	<b>484.000</b>
<b>33</b>	<b>= Finanzmittelüberschuss/- fehlbetrag (19+33) Ein-, Auszahlungen aus Finanzierungstätigkeit</b>	<b>10.384.647,85</b>	<b>9.676.000</b>	<b>9.929.100</b>	<b>10.668.600</b>	<b>10.732.600</b>	<b>11.033.900</b>
34	+ Einz.: Aufnahme und Rückflüsse von Darlehen	13.800.000,00	19.881.500	6.579.200	33.140.600	3.499.500	457.000
35	- Ausz.: Tilgung und Gewährung von Darlehen	15.433.898,46	1.449.000	3.228.700	5.485.600	1.950.500	2.050.000
36	Saldo aus Finanzierungstätigkeit	-1.633.898,46	18.432.500	3.350.500	27.655.000	1.549.000	-1.593.000
37	Finanzmittelbestand	8.750.749,39	28.108.500	13.279.600	38.323.600	12.281.600	9.440.900

Haushaltsplan Samtgemeinde Bevensen - Ebstorf 2025

<b>Produktbeschreibung Produkt 201 Finanzverwaltung (111)</b>		
Samtgemeinde Bevensen-Ebstorf		
<b>Tellhaushalt</b>	0	Samtgemeinde Bevensen-Ebstorf
	02	Fachbereich 2
<b>Produkt</b>	201	Finanzverwaltung (111)
<b>Verantwortliche Organisationseinheit</b>		<b>Verantwortliche Person(en)</b>
Finanzen		Klocke, Regina
<b>Kurzbeschreibung</b>	Vermögens- und Schuldenmanagement	
<b>Zielgruppe</b>	Politische Gremien Gesamtverwaltung	
<b>Auftragsgrundlage</b>	NKomVG, KomHKVO, NKAG, Beschlüsse des Rates	
<b>Zugeordnete Kostenstellen</b>	201-001	Finanzverwaltung
<b>Pflichtaufgaben</b>	Ja	
<b>Rechtsbindungsgrad</b>	muss	
<b>Freiwillige Aufgaben</b>	Nein	

Haushaltsplan Samtgemeinde Bevensen - Ebstorf 2025

**Ergebnishaushalt Produkt 201 Finanzverwaltung (111)**

Samtgemeinde Bevensen-Ebstorf

**Tellhaushalt** 0 Samtgemeinde Bevensen-Ebstorf  
**Produkt** 02 Fachbereich 2  
 201 Finanzverwaltung (111)

Nr.	Bezeichnung	Ergebnis des Vor-Vor-jahres 2023	Ansatz des Vorjahres 2024	Ansatz des Haushalts-jahres 2025	Ansatz des ersten Jahres der mittel-fristigen Ergebnis-planung 2026	Ansatz des zweiten Jahres der mittel-fristigen Ergebnis-planung 2027	Ansatz des dritten Jahres der mittel-fristigen Ergebnis-planung 2028
34880001	Erstattungen von übrigen Bereichen	269,50	0	0	0	0	0
34880003	Erstattung v. übr. Bereichen - Dienstradleasing	115,39	0	0	0	0	0
38110005	ILV: - VwLstg f. Geb.HH	0,00	3.200	3.200	3.200	3.200	3.200
<b>SE</b>	<b>Summe Ordentliche Erträge</b>	<b>384,89</b>	<b>3.200</b>	<b>3.200</b>	<b>3.200</b>	<b>3.200</b>	<b>3.200</b>
40999999	Personalaufwand	514.111,42	619.400	568.300	572.600	589.600	607.100
42210001	Unterhaltg. des bewegl. Vermögens (u.a. Maschinen)	34,99	400	400	400	400	400
42220001	Erwerb geringwert.Vermögensgegenstände bis 1.000	0,00	5.000	5.000	5.000	5.000	5.000
42610002	Aus- und Fortbildung	6.381,45	7.000	7.000	7.000	7.000	7.000
42710002	Repräsentationen/ Ehrungen	73,90	0	0	0	0	0
42910001	Aufwendungen für sonst. Dienstl./Auftragsfirma	532,53	0	0	0	0	0
44290002	Mitgliedsbeiträge	20,00	100	100	100	100	100
44310001	Geschäftsaufwendungen	156,19	30.900	30.900	25.900	25.900	25.900
47119999	Abschreibungen	0,00	1.100	1.300	1.300	1.300	1.300
48110003	ILV: - Geschäftsausgaben	26.176,54	18.000	22.900	22.900	22.900	22.900
<b>SA</b>	<b>Summe Ordentliche Aufwendungen</b>	<b>547.487,02</b>	<b>681.900</b>	<b>635.900</b>	<b>635.200</b>	<b>652.200</b>	<b>669.700</b>
<b>SALDO</b>	<b>Summe Erträge abzgl. Summe Aufwendungen</b>	<b>-547.102,13</b>	<b>-678.700</b>	<b>-632.700</b>	<b>-632.000</b>	<b>-649.000</b>	<b>-666.500</b>
<b>JE</b>	<b>Jahresergebnis</b>	<b>-547.102,13</b>	<b>-678.700</b>	<b>-632.700</b>	<b>-632.000</b>	<b>-649.000</b>	<b>-666.500</b>

Haushaltsplan Samtgemeinde Bevensen - Ebstorf 2025

**Finanzhaushalt Produkt 201 Finanzverwaltung (111)**

Samtgemeinde Bevensen-Ebstorf

**Tellhaushalt** 0 Samtgemeinde Bevensen-Ebstorf  
**Produkt** 02 Fachbereich 2  
 201 Finanzverwaltung (111)

Nr.	Bezeichnung	Ergebnis des Vor-Vor-jahres 2023	Ansatz des Vorjahres 2024	Ansatz des Haushalts-jahres 2025	Ansatz des ersten Jahres der mittel-fristigen Finanz-planung 2026	Ansatz des zweiten Jahres der mittel-fristigen Finanz-planung 2027	Ansatz des dritten Jahres der mittel-fristigen Finanz-planung 2028
61470001	Zuschüs.für lfd.Zwecke von privaten Unternehmen	9.773,03	0	0	0	0	0
64820001	Erstattungen von Gemeinden und Gemeindeverbänden	8.461,49	0	0	0	0	0
64880001	Erstattungen von übrigen Bereichen	384,89	0	0	0	0	0
<b>SEZ</b>	<b>Summe Einzahlungen</b>	<b>18.619,41</b>	<b>0</b>	<b>0</b>	<b>0</b>	<b>0</b>	<b>0</b>
70999999	Auszahlungen Personal	513.981,16	586.500	556.100	556.100	556.100	556.100
72210001	Unterhaltung des beweglichen Vermögens	34,99	400	400	400	400	400
72220001	Erwerb geringwertiger Vermögensgegenstände	3.820,13	5.000	5.000	5.000	5.000	5.000
72610002	Aus- und Fortbildung	5.353,20	7.000	7.000	7.000	7.000	7.000
72710002	Repräsentationen/ Ehrungen	73,90	0	0	0	0	0
72910001	Ausz. f. sonst. DstLstg. - Auftragsfirma	3.962,93	0	0	0	0	0
74290002	Mitgliedsbeiträge	0,00	100	100	100	100	100
74310001	Geschäftsauszahlungen	0,00	30.900	30.900	25.900	25.900	25.900
78311001	Auszahlungen für den Erwerb von beweglichen VG	5.801,95	6.000	6.000	6.000	6.000	6.000
<b>SAZ</b>	<b>Summe Auszahlungen</b>	<b>533.028,26</b>	<b>635.900</b>	<b>605.500</b>	<b>600.500</b>	<b>600.500</b>	<b>600.500</b>
<b>SALDO</b>	<b>Summe Einzahlungen abzgl. Summe Auszahlungen</b>	<b>-514.408,85</b>	<b>-635.900</b>	<b>-605.500</b>	<b>-600.500</b>	<b>-600.500</b>	<b>-600.500</b>

## Haushaltsplan Samtgemeinde Bevensen - Ebstorf 2025

<b>Produktbeschreibung Produkt 202 Haushalt und Finanzcontrolling (111)</b>	
Samtgemeinde Bevensen-Ebstorf	
<b>Tellhaushalt</b>	0 Samtgemeinde Bevensen-Ebstorf
	02 Fachbereich 2
<b>Produkt</b>	202 Haushalt und Finanzcontrolling (111)
<b>Verantwortliche Organisationseinheit</b>	<b>Verantwortliche Person(en)</b>
Finanzen	Klocke, Regina Schenk, Stephan (Vertretung)
<b>Kategorie</b>	Pflichtaufgabe
<b>Kurzbeschreibung</b>	Finanzplanerische Unterstützung bei der Steuerung der Verwaltung
<b>Allgemeine Ziele</b>	<u>Grundsatzziele:</u> Aufstellung eines der jeweiligen aktuellen Finanzlage angepassten Haushaltsplanes mit dem Ziel, den Fachbereichen die für ihre aufgabenorientierte Arbeit erforderlichen finanziellen Ressourcen zur Verfügung zu stellen  <u>Operative Ziele:</u> 1. Anpassung der Kosten- und Leistungsrechnung nach den örtlichen Bedürfnissen von Politik und Verwaltung
<b>Zielgruppe</b>	Samtgemeinderat Verwaltungsleitung Produktverantwortliche
<b>Auftragsgrundlage</b>	KomHKVO, NKomVG, Beschlüsse des Rates, Statistische Vorgaben
<b>Zugeordnete Kostenstellen</b>	202-001 Haushalt und Finanzcontrolling
<b>Pflichtaufgaben</b>	Ja
<b>Rechtsbindungsgrad</b>	muss
<b>Frelwillige Aufgaben</b>	Nein

## Haushaltsplan Samtgemeinde Bevensen - Ebstorf 2025

### Ergebnishaushalt Produkt 202 Haushalt und Finanzcontrolling (111)

Samtgemeinde Bevensen-Ebstorf

<b>Tellhaushalt</b>	0	Samtgemeinde Bevensen-Ebstorf
	02	Fachbereich 2
<b>Produkt</b>	202	Haushalt und Finanzcontrolling (111)

Nr.	Bezeichnung	Ergebnis des Vor-Vor-jahres 2023	Ansatz des Vorjahres 2024	Ansatz des Haushalts-jahres 2025	Ansatz des ersten Jahres der mittel-fristigen Ergebnis-planung 2026	Ansatz des zweiten Jahres der mittel-fristigen Ergebnis-planung 2027	Ansatz des dritten Jahres der mittel-fristigen Ergebnis-planung 2028
34880001	Erstattungen von übrigen Bereichen	100,00	0	0	0	0	0
34880003	Erstattung v. übr. Bereichen - Dienstradleasing	461,48	0	0	0	0	0
<b>SE</b>	<b>Summe Ordentliche Erträge</b>	<b>561,48</b>	<b>0</b>	<b>0</b>	<b>0</b>	<b>0</b>	<b>0</b>
40999999	Personalaufwand	78.062,98	171.900	191.000	196.600	202.400	208.400
42320001	Leasing	0,00	1.800	0	0	0	0
<b>SA</b>	<b>Summe Ordentliche Aufwendungen</b>	<b>78.062,98</b>	<b>173.700</b>	<b>191.000</b>	<b>196.600</b>	<b>202.400</b>	<b>208.400</b>
<b>SALDO</b>	<b>Summe Erträge abzgl. Summe Aufwendungen</b>	<b>-77.501,50</b>	<b>-173.700</b>	<b>-191.000</b>	<b>-196.600</b>	<b>-202.400</b>	<b>-208.400</b>
<b>JE</b>	<b>Jahresergebnis</b>	<b>-77.501,50</b>	<b>-173.700</b>	<b>-191.000</b>	<b>-196.600</b>	<b>-202.400</b>	<b>-208.400</b>

Haushaltsplan Samtgemeinde Bevensen - Ebstorf 2025

**Finanzhaushalt Produkt 202 Haushalt und Finanzcontrolling (111)**

Samtgemeinde Bevensen-Ebstorf

**Tellhaushalt** 0 Samtgemeinde Bevensen-Ebstorf  
**Produkt** 02 Fachbereich 2  
 202 Haushalt und Finanzcontrolling (111)

Nr.	Bezeichnung	Ergebnis des Vor-Vor-jahres 2023	Ansatz des Vorjahres 2024	Ansatz des Haushalts-jahres 2025	Ansatz des ersten Jahres der mittel-fristigen Finanz-planung 2026	Ansatz des zweiten Jahres der mittel-fristigen Finanz-planung 2027	Ansatz des dritten Jahres der mittel-fristigen Finanz-planung 2028
64820001	Erstattungen von Gemeinden und Gemeindeverbänden	7.465,51	0	0	0	0	0
64880001	Erstattungen von übrigen Bereichen	561,48	0	0	0	0	0
<b>SEZ</b>	<b>Summe Einzahlungen</b>	<b>8.026,99</b>	<b>0</b>	<b>0</b>	<b>0</b>	<b>0</b>	<b>0</b>
70999999	Auszahlungen Personal	77.891,60	171.900	191.000	191.000	191.000	191.000
72320001	Leasing	0,00	1.800	0	0	0	0
<b>SAZ</b>	<b>Summe Auszahlungen</b>	<b>77.891,60</b>	<b>173.700</b>	<b>191.000</b>	<b>191.000</b>	<b>191.000</b>	<b>191.000</b>
<b>SALDO</b>	<b>Summe Einzahlungen abzgl. Summe Auszahlungen</b>	<b>-69.864,61</b>	<b>-173.700</b>	<b>-191.000</b>	<b>-191.000</b>	<b>-191.000</b>	<b>-191.000</b>

## Haushaltsplan Samtgemeinde Bevensen - Ebstorf 2025

<b>Produktbeschreibung Produkt 203 Steuer- und Abgabenveranlagung (111)</b>		
Samtgemeinde Bevensen-Ebstorf		
<b>Tellhaushalt</b>	0	Samtgemeinde Bevensen-Ebstorf
	02	Fachbereich 2
<b>Produkt</b>	203	Steuer- und Abgabenveranlagung (111)
<b>Verantwortliche Organisationseinheit</b>		<b>Verantwortliche Person(en)</b>
Finanzen		Klocke, Regina Schenk, Stephan (Vertretung)
<b>Kurzbeschreibung</b>	Ermittlung und Festsetzung von öffentl.-rechtl. Abgabeansprüchen (Steuern, Gebühren, Beiträge)	
<b>Auftragsgrundlage</b>	NKAG, AO, Grundsteuergesetz, Gewerbesteuergesetz, NKomVG, Satzungen, Verordnungen und Ausführungsbestimmungen	
<b>Zugeordnete Kostenstellen</b>	203-001	Steuer- und Abgabenveranlagung
<b>Pflichtaufgaben</b>	Ja	
<b>Rechtsbindungsgrad</b>	muss	
<b>Freiwillige Aufgaben</b>	Nein	

Haushaltsplan Samtgemeinde Bevensen - Ebstorf 2025

**Ergebnishaushalt Produkt 203 Steuer- und Abgabenveranlagung (111)**

Samtgemeinde Bevensen-Ebstorf

**Tellhaushalt** 0 Samtgemeinde Bevensen-Ebstorf  
**Produkt** 02 Fachbereich 2  
 203 Steuer- und Abgabenveranlagung (111)

Nr.	Bezeichnung	Ergebnis des Vor-Vor-jahres 2023	Ansatz des Vorjahres 2024	Ansatz des Haushalts-jahres 2025	Ansatz des ersten Jahres der mittel-fristigen Ergebnis-planung 2026	Ansatz des zweiten Jahres der mittel-fristigen Ergebnis-planung 2027	Ansatz des dritten Jahres der mittel-fristigen Ergebnis-planung 2028
33110001	Verwaltungsgebühren	50,00	0	0	0	0	0
34880001	Erstattungen von übrigen Bereichen	200,00	0	0	0	0	0
<b>SE</b>	<b>Summe Ordentliche Erträge</b>	<b>250,00</b>	<b>0</b>	<b>0</b>	<b>0</b>	<b>0</b>	<b>0</b>
40999999	Personalaufwand	286.148,84	289.800	331.800	341.700	351.900	362.400
44310001	Geschäftsaufwendungen	46.981,22	65.000	65.000	65.000	65.000	65.000
<b>SA</b>	<b>Summe Ordentliche Aufwendungen</b>	<b>333.130,06</b>	<b>354.800</b>	<b>396.800</b>	<b>406.700</b>	<b>416.900</b>	<b>427.400</b>
<b>SALDO</b>	<b>Summe Erträge abzgl. Summe Aufwendungen</b>	<b>-332.880,06</b>	<b>-354.800</b>	<b>-396.800</b>	<b>-406.700</b>	<b>-416.900</b>	<b>-427.400</b>
<b>JE</b>	<b>Jahresergebnis</b>	<b>-332.880,06</b>	<b>-354.800</b>	<b>-396.800</b>	<b>-406.700</b>	<b>-416.900</b>	<b>-427.400</b>

## Haushaltsplan Samtgemeinde Bevensen - Ebstorf 2025

### Finanzhaushalt Produkt 203 Steuer- und Abgabenveranlagung (111)

Samtgemeinde Bevensen-Ebstorf

<b>Tellhaushalt</b>	0	Samtgemeinde Bevensen-Ebstorf
	02	Fachbereich 2
<b>Produkt</b>	203	Steuer- und Abgabenveranlagung (111)

Nr.	Bezeichnung	Ergebnis des Vor-Vor-jahres 2023	Ansatz des Vorjahres 2024	Ansatz des Haushalts-jahres 2025	Ansatz des ersten Jahres der mittel-fristigen Finanz-planung 2026	Ansatz des zweiten Jahres der mittel-fristigen Finanz-planung 2027	Ansatz des dritten Jahres der mittel-fristigen Finanz-planung 2028
63110001	Verwaltungsgebühren	50,00	0	0	0	0	0
64880001	Erstattungen von übrigen Bereichen	200,00	0	0	0	0	0
<b>SEZ</b>	<b>Summe Einzahlungen</b>	<b>250,00</b>	<b>0</b>	<b>0</b>	<b>0</b>	<b>0</b>	<b>0</b>
70999999	Auszahlungen Personal	286.063,09	289.800	331.800	331.800	331.800	331.800
74310001	Geschäftsauszahlungen	46.049,88	65.000	65.000	65.000	65.000	65.000
<b>SAZ</b>	<b>Summe Auszahlungen</b>	<b>332.112,97</b>	<b>354.800</b>	<b>396.800</b>	<b>396.800</b>	<b>396.800</b>	<b>396.800</b>
<b>SALDO</b>	<b>Summe Einzahlungen abzgl. Summe Auszahlungen</b>	<b>-331.862,97</b>	<b>-354.800</b>	<b>-396.800</b>	<b>-396.800</b>	<b>-396.800</b>	<b>-396.800</b>

## Haushaltsplan Samtgemeinde Bevensen - Ebstorf 2025

<b>Produktbeschreibung Produkt 204 Samtgemeindekasse (111)</b>		
Samtgemeinde Bevensen-Ebstorf		
<b>Tellhaushalt</b>	0	Samtgemeinde Bevensen-Ebstorf
<b>Produkt</b>	02	Fachbereich 2
	204	Samtgemeindekasse (111)
<b>Verantwortliche Organisationseinheit</b>		<b>Verantwortliche Person(en)</b>
Finanzen		Herr Mahnke
<b>Kategorie</b>	Pflichtaufgabe	
<b>Kurzbeschreibung</b>	Abwicklung sämtlicher Zahlungsvorgänge inklusive des Vollstreckungsdienstes für die Samt- und Mitgliedsgemeinden	
<b>Allgemeine Ziele</b>	<u>Grundsatzziele:</u> zeitnahe Bearbeitung aller Buchungs- und Zahlungsvorgänge effektiver Vollstreckungsdienst Liquiditätssicherung	
<b>Zielgruppe</b>	Zahlungspflichtige, Zahlungsempfänger alle Fachbereiche	
<b>Auftragsgrundlage</b>	NKomVG, KomHKVO, Satzungen, BGB, InsO, ZPO, ZVG, VwVG, VwZG, AO, GG, ...	
<b>Zugeordnete Kostenstellen</b>	204-001	Samtgemeindekasse
<b>Pflichtaufgaben</b>	Ja	
<b>Rechtsbindungsgrad</b>	muss	
<b>Freiwillige Aufgaben</b>	Nein	

Haushaltsplan Samtgemeinde Bevensen - Ebstorf 2025

**Ergebnishaushalt Produkt 204 Samtgemeindekasse (111)**

Samtgemeinde Bevensen-Ebstorf

**Tellhaushalt** 0 Samtgemeinde Bevensen-Ebstorf  
**Produkt** 02 Fachbereich 2  
 204 Samtgemeindekasse (111)

Nr.	Bezeichnung	Ergebnis des Vor-Vor-jahres 2023	Ansatz des Vorjahres 2024	Ansatz des Haushalts-jahres 2025	Ansatz des ersten Jahres der mittel-fristigen Ergebnis-planung 2026	Ansatz des zweiten Jahres der mittel-fristigen Ergebnis-planung 2027	Ansatz des dritten Jahres der mittel-fristigen Ergebnis-planung 2028
33110001	Verwaltungsgebühren	59,25	0	100	100	100	100
34880001	Erstattungen von übrigen Bereichen	340,00	0	500	500	500	500
35620001	Mahngebühren, Säumniszuschläge; Stundungszinsen	176.999,74	105.000	150.000	150.000	150.000	150.000
35831001	Erträge aus der Auflösung oder Herabsetzung von	164,63	0	0	0	0	0
<b>SE</b>	<b>Summe Ordentliche Erträge</b>	<b>177.563,62</b>	<b>105.000</b>	<b>150.600</b>	<b>150.600</b>	<b>150.600</b>	<b>150.600</b>
40999999	Personalaufwand	291.568,77	284.200	217.400	223.900	230.600	237.400
42220001	Erwerb geringwert.Vermögensgegenstände bis 1.000	195,32	500	500	500	500	500
42610002	Aus- und Fortbildung	2.199,69	2.000	2.000	2.000	2.000	2.000
44290002	Mitgliedsbeiträge	80,00	100	100	100	100	100
44310001	Geschäftsaufwendungen	14.116,15	8.200	11.600	11.600	11.600	11.600
47211999	Abschreibungen auf Forderungen	1.105,37	2.500	2.500	2.500	2.500	2.500
48110003	ILV: - Geschäftsausgaben	6.441,90	6.000	7.500	7.500	7.500	7.500
<b>SA</b>	<b>Summe Ordentliche Aufwendungen</b>	<b>315.707,20</b>	<b>303.500</b>	<b>241.600</b>	<b>248.100</b>	<b>254.800</b>	<b>261.600</b>
<b>SALDO</b>	<b>Summe Erträge abzgl. Summe Aufwendungen</b>	<b>-138.143,58</b>	<b>-198.500</b>	<b>-91.000</b>	<b>-97.500</b>	<b>-104.200</b>	<b>-111.000</b>
<b>JE</b>	<b>Jahresergebnis</b>	<b>-138.143,58</b>	<b>-198.500</b>	<b>-91.000</b>	<b>-97.500</b>	<b>-104.200</b>	<b>-111.000</b>

Haushaltsplan Samtgemeinde Bevensen - Ebstorf 2025

**Finanzhaushalt Produkt 204 Samtgemeindekasse (111)**

Samtgemeinde Bevensen-Ebstorf

**Tellhaushalt** 0 Samtgemeinde Bevensen-Ebstorf  
**Produkt** 02 Fachbereich 2  
 204 Samtgemeindekasse (111)

Nr.	Bezeichnung	Ergebnis des Vor-Vor-jahres 2023	Ansatz des Vorjahres 2024	Ansatz des Haushalts-jahres 2025	Ansatz des ersten Jahres der mittel-fristigen Finanz-planung 2026	Ansatz des zweiten Jahres der mittel-fristigen Finanz-planung 2027	Ansatz des dritten Jahres der mittel-fristigen Finanz-planung 2028
63110001	Verwaltungsgebühren	59,25	0	100	100	100	100
64880001	Erstattungen von übrigen Bereichen	340,00	0	500	500	500	500
65620001	Mahn- u. Pfändungsgebühren, Vollstreckung	122.547,56	105.000	150.000	150.000	150.000	150.000
<b>SEZ</b>	<b>Summe Einzahlungen</b>	<b>122.946,81</b>	<b>105.000</b>	<b>150.600</b>	<b>150.600</b>	<b>150.600</b>	<b>150.600</b>
70999999	Auszahlungen Personal	291.568,77	284.200	217.400	217.400	217.400	217.400
72220001	Erwerb geringwertiger Vermögensgegenstände	195,32	500	500	500	500	500
72610002	Aus- und Fortbildung	2.199,69	2.000	2.000	2.000	2.000	2.000
74290002	Mitgliedsbeiträge	80,00	100	100	100	100	100
74310001	Geschäftsauszahlungen	13.558,99	8.200	11.600	11.600	11.600	11.600
<b>SAZ</b>	<b>Summe Auszahlungen</b>	<b>307.602,77</b>	<b>295.000</b>	<b>231.600</b>	<b>231.600</b>	<b>231.600</b>	<b>231.600</b>
<b>SALDO</b>	<b>Summe Einzahlungen abzgl. Summe Auszahlungen</b>	<b>-184.655,96</b>	<b>-190.000</b>	<b>-81.000</b>	<b>-81.000</b>	<b>-81.000</b>	<b>-81.000</b>

## Haushaltsplan Samtgemeinde Bevensen - Ebstorf 2025

<b>Produktbeschreibung Produkt 205 Verwaltung des allgemeinen Grundvermögens (111)</b>		
Samtgemeinde Bevensen-Ebstorf		
<b>Tellhaushalt</b>	0	Samtgemeinde Bevensen-Ebstorf
<b>Produkt</b>	02	Fachbereich 2
	205	Verwaltung des allgemeinen Grundvermögens (111)
<b>Verantwortliche Organisationseinheit</b>		<b>Verantwortliche Person(en)</b>
Finanzen		Klocke, Regina
<b>Kurzbeschreibung</b>	Bereitstellung und Bewirtschaftung von Liegenschaften	
<b>Allgemeine Ziele</b>	Kaufmännische und rechtliche Bewirtschaftung von eigenen und angemieteten Gebäuden; Verwaltung sonstiger Nutzungsrechte Mieten und Pachten	
<b>Auftragsgrundlage</b>	Beschlüsse des Rates und des Samtgemeindeausschusses, BGB, BauGB, NBauO	
<b>Zugeordnete Kostenstellen</b>	205-001	Verwaltung des allgem. Grundvermögens
	205-201	GM Liegenschaften
<b>Pflichtaufgaben</b>	Ja	
<b>Rechtsbindungsgrad</b>	muss	
<b>Freiwillige Aufgaben</b>	Nein	

Haushaltsplan Samtgemeinde Bevensen - Ebstorf 2025

**Ergebnishaushalt Produkt 205 Verwaltung des allgemeinen Grundvermögens (111)**

Samtgemeinde Bevensen-Ebstorf

**Tellhaushalt** 0 Samtgemeinde Bevensen-Ebstorf  
**Produkt** 02 Fachbereich 2  
 205 Verwaltung des allgemeinen Grundvermögens (111)

Nr.	Bezeichnung	Ergebnis des Vor-Vor-jahres 2023	Ansatz des Vorjahres 2024	Ansatz des Haushalts-jahres 2025	Ansatz des ersten Jahres der mittel-fristigen Ergebnis-planung 2026	Ansatz des zweiten Jahres der mittel-fristigen Ergebnis-planung 2027	Ansatz des dritten Jahres der mittel-fristigen Ergebnis-planung 2028
31619999	Erträge aus der Auflösung von SOPO	0,00	400	400	400	400	400
33110001	Verwaltungsgebühren	367,50	0	0	0	0	0
34110001	Mieten und Pachten	42.671,51	41.000	42.000	42.000	42.000	42.000
34210001	Erträge aus Verkauf	4,20	0	0	0	0	0
34610001	Sonstige privatrechtliche Leistungsentgelte	182,93	0	0	0	0	0
34820202	Erstattungen vom Klosterflecken Ebstorf (Personalkostenerst)	15.100,00	2.500	1.700	1.800	1.900	2.000
34821402	Erstattungen von der Stadt Bad Bevensen (Personalkostenerst.)	10.100,00	21.500	12.700	13.100	13.500	13.900
34880003	Erstattung v. übr. Bereichen - Dienstradleasing	84,25	0	0	0	0	0
<b>SE</b>	<b>Summe Ordentliche Erträge</b>	<b>68.510,39</b>	<b>65.400</b>	<b>56.800</b>	<b>57.300</b>	<b>57.800</b>	<b>58.300</b>
40999999	Personalaufwand	47.047,47	57.000	36.200	37.200	38.200	39.200
42110001	Unterhaltung der Grundstücke und baulichen Anlagen	0,00	5.500	3.000	3.000	3.000	3.000
42310001	Mieten und Pachten (auch Miete für Maschinen)	3.089,17	2.300	4.300	4.300	4.300	4.300
42410001	Bewirtschaftung der Grundstücke u. baulichen Anl.	2.452,85	5.200	5.200	5.200	5.200	5.200
42910001	Aufwendungen für sonst. Dienstl./Auftragsfirma	64,33	200	200	200	200	200
44310001	Geschäftsaufwendungen	0,00	100	100	100	100	100
47119999	Abschreibungen	0,00	1.700	1.700	1.400	1.400	1.400
48110001	ILV: Gebäudewirtschaft - Unterhaltung/Bewirtschaftung	19.673,32	0	0	0	0	0
<b>SA</b>	<b>Summe Ordentliche Aufwendungen</b>	<b>72.327,14</b>	<b>72.000</b>	<b>50.700</b>	<b>51.400</b>	<b>52.400</b>	<b>53.400</b>
<b>SALDO</b>	<b>Summe Erträge abzgl. Summe Aufwendungen</b>	<b>-3.816,75</b>	<b>-6.600</b>	<b>6.100</b>	<b>5.900</b>	<b>5.400</b>	<b>4.900</b>
<b>JE</b>	<b>Jahresergebnis</b>	<b>-3.816,75</b>	<b>-6.600</b>	<b>6.100</b>	<b>5.900</b>	<b>5.400</b>	<b>4.900</b>

## Haushaltsplan Samtgemeinde Bevensen - Ebstorf 2025

### Finanzhaushalt Produkt 205 Verwaltung des allgemeinen Grundvermögens (111)

Samtgemeinde Bevensen-Ebstorf

<b>Tellhaushalt</b>	0	Samtgemeinde Bevensen-Ebstorf
	02	Fachbereich 2
<b>Produkt</b>	205	Verwaltung des allgemeinen Grundvermögens (111)

Nr.	Bezeichnung	Ergebnis des Vor-Vor-jahres 2023	Ansatz des Vorjahres 2024	Ansatz des Haushalts-jahres 2025	Ansatz des ersten Jahres der mittel-fristigen Finanz-planung 2026	Ansatz des zweiten Jahres der mittel-fristigen Finanz-planung 2027	Ansatz des dritten Jahres der mittel-fristigen Finanz-planung 2028
63110001	Verwaltungsgebühren	367,50	0	0	0	0	0
64110001	Mieten und Pachten	38.421,35	41.000	42.000	42.000	42.000	42.000
64210001	Einzahlungen aus Verkauf	4,20	0	0	0	0	0
64610001	Sonstige privatrechtliche Leistungsentgelte	182,93	0	0	0	0	0
64820001	Erstattungen von Gemeinden und Gemeindeverbänden	23.150,68	24.000	14.400	14.400	14.400	14.400
64880001	Erstattungen von übrigen Bereichen	84,25	0	0	0	0	0
65220001	Einzahlungen aus erhaltener Umsatzsteuer	20,87	0	0	0	0	0
<b>SEZ</b>	<b>Summe Einzahlungen</b>	<b>62.231,78</b>	<b>65.000</b>	<b>56.400</b>	<b>56.400</b>	<b>56.400</b>	<b>56.400</b>
70999999	Auszahlungen Personal	46.961,72	57.000	36.200	36.200	36.200	36.200
72110001	Unterhaltung der Grundstücke und baulichen Anlagen	0,00	5.500	3.000	3.000	3.000	3.000
72310001	Mieten und Pachten	3.046,25	2.300	4.300	4.300	4.300	4.300
72410001	Bewirtschaftung d. Grundstücke u. baul. Anlagen	3.208,52	5.200	5.200	5.200	5.200	5.200
72910001	Ausz. f. sonst. DstLstg. - Auftragsfirma	0,00	200	200	200	200	200
74310001	Geschäftsauszahlungen	0,00	100	100	100	100	100
78210001	Auszahlungen für den Erwerb von Grundstücken und	0,00	20.000	20.000	20.000	20.000	20.000
<b>SAZ</b>	<b>Summe Auszahlungen</b>	<b>53.216,49</b>	<b>90.300</b>	<b>69.000</b>	<b>69.000</b>	<b>69.000</b>	<b>69.000</b>
<b>SALDO</b>	<b>Summe Einzahlungen abzgl. Summe Auszahlungen</b>	<b>9.015,29</b>	<b>-25.300</b>	<b>-12.600</b>	<b>-12.600</b>	<b>-12.600</b>	<b>-12.600</b>

## Haushaltsplan Samtgemeinde Bevensen - Ebstorf 2025

### Ergebnishaushalt Kostenstelle 205-001 Verwaltung des allgem. Grundvermögens

Samtgemeinde Bevensen-Ebstorf

<b>Tellhaushalt</b>	0	Samtgemeinde Bevensen-Ebstorf
<b>Produkt</b>	02	Fachbereich 2
<b>Kostenstelle</b>	205	Verwaltung des allgemeinen Grundvermögens (111)
	205-001	Verwaltung des allgem. Grundvermögens

Nr.	Bezeichnung	Ergebnis des Vor-Vor-jahres 2023	Ansatz des Vorjahres 2024	Ansatz des Haushalts-jahres 2025	Ansatz des ersten Jahres der mittel-fristigen Ergebnis-planung 2026	Ansatz des zweiten Jahres der mittel-fristigen Ergebnis-planung 2027	Ansatz des dritten Jahres der mittel-fristigen Ergebnis-planung 2028
31619999	Erträge aus der Auflösung von SOPO	0,00	400	400	400	400	400
33110001	Verwaltungsgebühren	367,50	0	0	0	0	0
34110001	Mieten und Pachten	42.671,51	41.000	42.000	42.000	42.000	42.000
34210001	Erträge aus Verkauf	4,20	0	0	0	0	0
34610001	Sonstige privatrechtliche Leistungsentgelte	182,93	0	0	0	0	0
34820202	Erstattungen vom Klosterflecken Ebstorf (Personalkostenerst)	15.100,00	2.500	1.700	1.800	1.900	2.000
34821402	Erstattungen von der Stadt Bad Bevensen (Personalkostenerst.)	10.100,00	16.000	7.600	7.800	8.000	8.200
<b>SE</b>	<b>Summe Ordentliche Erträge</b>	<b>68.426,14</b>	<b>59.900</b>	<b>51.700</b>	<b>52.000</b>	<b>52.300</b>	<b>52.600</b>
40999999	Personalaufwand	30.968,32	36.500	26.700	27.500	28.300	29.100
42310001	Mieten und Pachten (auch Miete für Maschinen)	3.089,17	2.300	4.300	4.300	4.300	4.300
47119999	Abschreibungen	0,00	1.700	1.700	1.400	1.400	1.400
<b>SA</b>	<b>Summe Ordentliche Aufwendungen</b>	<b>34.057,49</b>	<b>40.500</b>	<b>32.700</b>	<b>33.200</b>	<b>34.000</b>	<b>34.800</b>
<b>SALDO</b>	<b>Summe Erträge abzgl. Summe Aufwendungen</b>	<b>34.368,65</b>	<b>19.400</b>	<b>19.000</b>	<b>18.800</b>	<b>18.300</b>	<b>17.800</b>
<b>JE</b>	<b>Jahresergebnis</b>	<b>34.368,65</b>	<b>19.400</b>	<b>19.000</b>	<b>18.800</b>	<b>18.300</b>	<b>17.800</b>

## Haushaltsplan Samtgemeinde Bevensen - Ebstorf 2025

### Finanzhaushalt Kostenstelle 205-001 Verwaltung des allgem. Grundvermögens

Samtgemeinde Bevensen-Ebstorf

<b>Tellhaushalt</b>	0	Samtgemeinde Bevensen-Ebstorf
<b>Produkt</b>	02	Fachbereich 2
<b>Kostenstelle</b>	205	Verwaltung des allgemeinen Grundvermögens (111)
	205-001	Verwaltung des allgem. Grundvermögens

Nr.	Bezeichnung	Ergebnis des Vor-Vor-jahres 2023	Ansatz des Vorjahres 2024	Ansatz des Haushalts-jahres 2025	Ansatz des ersten Jahres der mittel-fristigen Finanz-planung 2026	Ansatz des zweiten Jahres der mittel-fristigen Finanz-planung 2027	Ansatz des dritten Jahres der mittel-fristigen Finanz-planung 2028
63110001	Verwaltungsgebühren	367,50	0	0	0	0	0
64110001	Mieten und Pachten	38.421,35	41.000	42.000	42.000	42.000	42.000
64210001	Einzahlungen aus Verkauf	4,20	0	0	0	0	0
64610001	Sonstige privatrechtliche Leistungsentgelte	182,93	0	0	0	0	0
64820001	Erstattungen von Gemeinden und Gemeindeverbänden	23.150,68	18.500	9.300	9.300	9.300	9.300
65220001	Einzahlungen aus erhaltener Umsatzsteuer	20,87	0	0	0	0	0
<b>SEZ</b>	<b>Summe Einzahlungen</b>	<b>62.147,53</b>	<b>59.500</b>	<b>51.300</b>	<b>51.300</b>	<b>51.300</b>	<b>51.300</b>
70999999	Auszahlungen Personal	30.882,57	36.500	26.700	26.700	26.700	26.700
72310001	Mieten und Pachten	3.046,25	2.300	4.300	4.300	4.300	4.300
78210001	Auszahlungen für den Erwerb von Grundstücken und	0,00	20.000	20.000	20.000	20.000	20.000
<b>SAZ</b>	<b>Summe Auszahlungen</b>	<b>33.928,82</b>	<b>58.800</b>	<b>51.000</b>	<b>51.000</b>	<b>51.000</b>	<b>51.000</b>
<b>SALDO</b>	<b>Summe Einzahlungen abzgl. Summe Auszahlungen</b>	<b>28.218,71</b>	<b>700</b>	<b>300</b>	<b>300</b>	<b>300</b>	<b>300</b>

## Haushaltsplan Samtgemeinde Bevensen - Ebstorf 2025

### Ergebnishaushalt Kostenstelle 205-201 GM Liegenschaften

Samtgemeinde Bevensen-Ebstorf

<b>Tellhaushalt</b>	0	Samtgemeinde Bevensen-Ebstorf
<b>Produkt</b>	02	Fachbereich 2
<b>Kostenstelle</b>	205	Verwaltung des allgemeinen Grundvermögens (111)
	205-201	GM Liegenschaften

Nr.	Bezeichnung	Ergebnis des Vor-Vor-jahres 2023	Ansatz des Vorjahres 2024	Ansatz des Haushalts-jahres 2025	Ansatz des ersten Jahres der mittel-fristigen Ergebnis-planung 2026	Ansatz des zweiten Jahres der mittel-fristigen Ergebnis-planung 2027	Ansatz des dritten Jahres der mittel-fristigen Ergebnis-planung 2028
34821402	Erstattungen von der Stadt Bad Bevensen (Personalkostenerst.)	0,00	5.500	5.100	5.300	5.500	5.700
34880003	Erstattung v. übr. Bereichen - Dienstradleasing	84,25	0	0	0	0	0
<b>SE</b>	<b>Summe Ordentliche Erträge</b>	<b>84,25</b>	<b>5.500</b>	<b>5.100</b>	<b>5.300</b>	<b>5.500</b>	<b>5.700</b>
40999999	Personalaufwand	16.079,15	20.500	9.500	9.700	9.900	10.100
42110001	Unterhaltung der Grundstücke und baulichen Anlagen	0,00	5.500	3.000	3.000	3.000	3.000
42410001	Bewirtschaftung der Grundstücke u. baulichen Anl.	2.452,85	5.200	5.200	5.200	5.200	5.200
42910001	Aufwendungen für sonst. Dienstl./Auftragsfirma	64,33	200	200	200	200	200
44310001	Geschäftsaufwendungen	0,00	100	100	100	100	100
48110001	ILV: Gebäudewirtschaft - Unterhaltung/Bewirtschaftung	19.673,32	0	0	0	0	0
<b>SA</b>	<b>Summe Ordentliche Aufwendungen</b>	<b>38.269,65</b>	<b>31.500</b>	<b>18.000</b>	<b>18.200</b>	<b>18.400</b>	<b>18.600</b>
<b>SALDO</b>	<b>Summe Erträge abzgl. Summe Aufwendungen</b>	<b>-38.185,40</b>	<b>-26.000</b>	<b>-12.900</b>	<b>-12.900</b>	<b>-12.900</b>	<b>-12.900</b>
<b>JE</b>	<b>Jahresergebnis</b>	<b>-38.185,40</b>	<b>-26.000</b>	<b>-12.900</b>	<b>-12.900</b>	<b>-12.900</b>	<b>-12.900</b>

## Haushaltsplan Samtgemeinde Bevensen - Ebstorf 2025

### Finanzhaushalt Kostenstelle 205-201 GM Liegenschaften

Samtgemeinde Bevensen-Ebstorf

<b>Tellhaushalt</b>	0	Samtgemeinde Bevensen-Ebstorf
	02	Fachbereich 2
<b>Produkt</b>	205	Verwaltung des allgemeinen Grundvermögens (111)
<b>Kostenstelle</b>	205-201	GM Liegenschaften

Nr.	Bezeichnung	Ergebnis des Vor-Vor-jahres 2023	Ansatz des Vorjahres 2024	Ansatz des Haushalts-jahres 2025	Ansatz des ersten Jahres der mittel-fristigen Finanz-planung 2026	Ansatz des zweiten Jahres der mittel-fristigen Finanz-planung 2027	Ansatz des dritten Jahres der mittel-fristigen Finanz-planung 2028
64820001	Erstattungen von Gemeinden und Gemeindeverbänden	0,00	5.500	5.100	5.100	5.100	5.100
64880001	Erstattungen von übrigen Bereichen	84,25	0	0	0	0	0
<b>SEZ</b>	<b>Summe Einzahlungen</b>	<b>84,25</b>	<b>5.500</b>	<b>5.100</b>	<b>5.100</b>	<b>5.100</b>	<b>5.100</b>
70999999	Auszahlungen Personal	16.079,15	20.500	9.500	9.500	9.500	9.500
72110001	Unterhaltung der Grundstücke und baulichen Anlagen	0,00	5.500	3.000	3.000	3.000	3.000
72410001	Bewirtschaftung d. Grundstücke u. baul. Anlagen	3.208,52	5.200	5.200	5.200	5.200	5.200
72910001	Ausz. f. sonst. DstLstg. - Auftragsfirma	0,00	200	200	200	200	200
74310001	Geschäftsauszahlungen	0,00	100	100	100	100	100
<b>SAZ</b>	<b>Summe Auszahlungen</b>	<b>19.287,67</b>	<b>31.500</b>	<b>18.000</b>	<b>18.000</b>	<b>18.000</b>	<b>18.000</b>
<b>SALDO</b>	<b>Summe Einzahlungen abzgl. Summe Auszahlungen</b>	<b>-19.203,42</b>	<b>-26.000</b>	<b>-12.900</b>	<b>-12.900</b>	<b>-12.900</b>	<b>-12.900</b>

## Haushaltsplan Samtgemeinde Bevensen - Ebstorf 2025

<b>Produktbeschreibung Produkt 206 Steuern, allg. Zuweisungen, allg. Umlagen (611)</b>		
Samtgemeinde Bevensen-Ebstorf		
<b>Tellhaushalt</b>	0	Samtgemeinde Bevensen-Ebstorf
<b>Produkt</b>	02	Fachbereich 2
	206	Steuern, allg. Zuweisungen, allg. Umlagen (611)
<b>Verantwortliche Organisationseinheit</b>		<b>Verantwortliche Person(en)</b>
Finanzen		Klocke, Regina
<b>Kategorie</b>	Pflichtaufgabe	
<b>Kurzbeschreibung</b>	Zentrale Finanzdienstleistungen und allg. Finanzwirtschaft	
<b>Allgemeine Ziele</b>	<u>Grundsatzziele:</u> Die "klassische" Funktion dieses Produktes ist es, an zentraler Stelle alle Zuweisungen und Umlagen zu verwalten. Im Rahmen der Gesamtdeckung werden hier die Ressourcen für den Ausgleich der Zuschussbudgets gebündelt.	
	<u>Operative Ziele:</u> Sachgerechte Zuordnung der Zuweisungen und Umlagen	
<b>Zielgruppe</b>	Samtgemeinderat Gesamtverwaltung	
<b>Erläuterungen</b>	<b>Text 2</b>	
Planung, Vorbereitung und Abwicklung von Finanzangelegenheiten		
<b>Auftragsgrundlage</b>	Beschlüsse des Rates und des Hauptausschusses, BGB	
<b>Zugeordnete Kostenstellen</b>	206-001	Steuern, Allg. Zuweisungen, Allg. Umlagen
<b>Pflichtaufgaben</b>	Ja	
<b>Rechtsbindungsgrad</b>	muss	
<b>Freiwillige Aufgaben</b>	Nein	

Haushaltsplan Samtgemeinde Bevensen - Ebstorf 2025

**Ergebnishaushalt Produkt 206 Steuern, allg. Zuweisungen, allg. Umlagen (611)**

Samtgemeinde Bevensen-Ebstorf

**Tellhaushalt** 0 Samtgemeinde Bevensen-Ebstorf  
**Produkt** 02 Fachbereich 2  
 206 Steuern, allg. Zuweisungen, allg. Umlagen (611)

Nr.	Bezeichnung	Ergebnis des Vor-Vor-jahres 2023	Ansatz des Vorjahres 2024	Ansatz des Haushalts-jahres 2025	Ansatz des ersten Jahres der mittel-fristigen Ergebnis-planung 2026	Ansatz des zweiten Jahres der mittel-fristigen Ergebnis-planung 2027	Ansatz des dritten Jahres der mittel-fristigen Ergebnis-planung 2028
31110001	Schlüsselzuweisungen vom Land	13.907.296,00	14.491.300	13.994.000	14.455.800	14.788.300	15.143.200
31310001	Sonst. allg. Zuweisungen - Land (f. ÜWK-Aufgaben)	594.096,00	598.900	615.000	648.800	661.800	675.100
31619999	Erträge aus der Auflösung von SOPO	0,00	289.000	289.000	278.100	238.300	209.100
31822001	Samtgemeindeumlage	5.737.414,00	5.189.500	5.473.100	5.594.000	5.705.800	5.820.000
36510001	Gewinnanteile aus verbund.Unterne.und Beteil.	4,00	0	0	0	0	0
<b>SE</b>	<b>Summe Ordentliche Erträge</b>	<b>20.238.810,00</b>	<b>20.568.700</b>	<b>20.371.100</b>	<b>20.976.700</b>	<b>21.394.200</b>	<b>21.847.400</b>
43710001	Allgemeine Umlagen an das Land	51.160,00	51.300	51.500	51.700	51.900	52.100
43721001	Kreisumlage	6.508.614,00	6.782.000	6.549.200	6.765.300	6.920.900	7.087.000
44410001	Steuern, Versicherungen, Schadensfälle	0,63	0	0	0	0	0
<b>SA</b>	<b>Summe Ordentliche Aufwendungen</b>	<b>6.559.774,63</b>	<b>6.833.300</b>	<b>6.600.700</b>	<b>6.817.000</b>	<b>6.972.800</b>	<b>7.139.100</b>
<b>SALDO</b>	<b>Summe Erträge abzgl. Summe Aufwendungen</b>	<b>13.679.035,37</b>	<b>13.735.400</b>	<b>13.770.400</b>	<b>14.159.700</b>	<b>14.421.400</b>	<b>14.708.300</b>
<b>JE</b>	<b>Jahresergebnis</b>	<b>13.679.035,37</b>	<b>13.735.400</b>	<b>13.770.400</b>	<b>14.159.700</b>	<b>14.421.400</b>	<b>14.708.300</b>

**Erläuterungen**

**Erläuterung zu 31822001**

1% SGU = 240.000 €  
 SG-Umlage mit 22,5% kalkuliert

**Erläuterung zu 43721001**

mit 52% KU - Umlagehebesatz

## Haushaltsplan Samtgemeinde Bevensen - Ebstorf 2025

### Finanzhaushalt Produkt 206 Steuern, allg. Zuweisungen, allg. Umlagen (611)

Samtgemeinde Bevensen-Ebstorf

<b>Tellhaushalt</b>	0	Samtgemeinde Bevensen-Ebstorf
	02	Fachbereich 2
<b>Produkt</b>	206	Steuern, allg. Zuweisungen, allg. Umlagen (611)

Nr.	Bezeichnung	Ergebnis des Vor-Vor-jahres 2023	Ansatz des Vorjahres 2024	Ansatz des Haushalts-jahres 2025	Ansatz des ersten Jahres der mittel-fristigen Finanz-planung 2026	Ansatz des zweiten Jahres der mittel-fristigen Finanz-planung 2027	Ansatz des dritten Jahres der mittel-fristigen Finanz-planung 2028
61110001	Schlüsselzuweisungen vom Land	13.907.296,00	14.491.300	13.994.000	14.455.800	14.788.300	15.143.200
61310001	Sonstige allgemeine Zuweisungen vom Land	594.096,00	598.900	615.000	648.800	661.800	675.100
61822001	Samtgemeindeumlage	5.737.414,00	5.189.500	5.473.100	5.594.000	5.705.800	5.820.000
66510001	Gewinnanteile aus verbundenen Unternehmen und	2,95	0	0	0	0	0
67900129	Einzahlungen Niederschlagswasser	1,05	0	0	0	0	0
<b>SEZ</b>	<b>Summe Einzahlungen</b>	<b>20.238.810,00</b>	<b>20.279.700</b>	<b>20.082.100</b>	<b>20.698.600</b>	<b>21.155.900</b>	<b>21.638.300</b>
73710001	Allgemeine Umlagen an das Land	51.160,00	51.300	51.500	51.700	51.900	52.100
73721001	Kreisumlage	6.710.311,00	6.782.000	6.549.200	6.765.300	6.920.900	7.087.000
<b>SAZ</b>	<b>Summe Auszahlungen</b>	<b>6.761.471,00</b>	<b>6.833.300</b>	<b>6.600.700</b>	<b>6.817.000</b>	<b>6.972.800</b>	<b>7.139.100</b>
<b>SALDO</b>	<b>Summe Einzahlungen abzgl. Summe Auszahlungen</b>	<b>13.477.339,00</b>	<b>13.446.400</b>	<b>13.481.400</b>	<b>13.881.600</b>	<b>14.183.100</b>	<b>14.499.200</b>

Haushaltsplan Samtgemeinde Bevensen - Ebstorf 2025

**Produktbeschreibung Produkt 207 sonstige allgemeine Finanzwirtschaft (Kreditwirtschaft) (612)**

Samtgemeinde Bevensen-Ebstorf

<b>Tellhaushalt</b>	0	Samtgemeinde Bevensen-Ebstorf
	02	Fachbereich 2
<b>Produkt</b>	207	sonstige allgemeine Finanzwirtschaft (Kreditwirtschaft) (612)

<b>Verantwortliche Organisationseinheit</b>		<b>Verantwortliche Person(en)</b>
Finanzen		Klocke, Regina
<b>Kategorie</b>	Pflichtaufgabe	
<b>Kurzbeschreibung</b>	Kredite, Kreditbeschaffungskosten, Schuldendienst und von Dritten gewährte Schuldendiensthilfen	
<b>Zugeordnete Kostenstellen</b>	207-001	sonstige Allgemeine Finanzwirtschaft (Kreditwirtschaft)
<b>Pflichtaufgaben</b>	Ja	
<b>Rechtsbindungsgrad</b>	muss	
<b>Freiwillige Aufgaben</b>	Nein	

## Haushaltsplan Samtgemeinde Bevensen - Ebstorf 2025

### Ergebnishaushalt Produkt 207 sonstige allgemeine Finanzwirtschaft (Kreditwirtschaft) (612)

Samtgemeinde Bevensen-Ebstorf

<b>Tellhaushalt</b>	0	Samtgemeinde Bevensen-Ebstorf
	02	Fachbereich 2
<b>Produkt</b>	207	sonstige allgemeine Finanzwirtschaft (Kreditwirtschaft) (612)

Nr.	Bezeichnung	Ergebnis des Vor-Vor-jahres 2023	Ansatz des Vorjahres 2024	Ansatz des Haushalts-jahres 2025	Ansatz des ersten Jahres der mittel-fristigen Ergebnis-planung 2026	Ansatz des zweiten Jahres der mittel-fristigen Ergebnis-planung 2027	Ansatz des dritten Jahres der mittel-fristigen Ergebnis-planung 2028
36120001	Zinserträge von Gemeinden und Gemeindeverbänden	0,00	2.000	4.000	4.000	4.000	4.000
36130001	Zinserträge von Zweckverbänden und dergl.	0,00	232.500	222.900	215.900	208.900	205.000
36150001	Zinserträge von verbund.Unterne.Beteil.SoVermö.	204.871,25	0	0	0	0	0
36170001	Zinserträge von Kreditinstituten	79.210,22	3.400	80.000	80.000	80.000	80.000
38110007	ILV: - Zinserträge	0,00	224.700	240.500	238.900	238.900	238.900
<b>SE</b>	<b>Summe Ordentliche Erträge</b>	<b>284.081,47</b>	<b>462.600</b>	<b>547.400</b>	<b>538.800</b>	<b>531.800</b>	<b>527.900</b>
44310001	Geschäftsaufwendungen	9.805,24	0	0	0	0	0
45170001	Zinsaufwendungen an Kreditinstitute	457.703,87	956.000	1.065.000	1.460.000	1.690.000	1.654.000
45210001	Zinsaufwendungen für Liquiditätskredite	0,00	5.000	5.000	5.000	5.000	5.000
48110007	ILV: - Zinsaufwendungen	0,00	100	100	100	100	100
<b>SA</b>	<b>Summe Ordentliche Aufwendungen</b>	<b>467.509,11</b>	<b>961.100</b>	<b>1.070.100</b>	<b>1.465.100</b>	<b>1.695.100</b>	<b>1.659.100</b>
<b>SALDO</b>	<b>Summe Erträge abzgl. Summe Aufwendungen</b>	<b>-183.427,64</b>	<b>-498.500</b>	<b>-522.700</b>	<b>-926.300</b>	<b>-1.163.300</b>	<b>-1.131.200</b>
<b>JE</b>	<b>Jahresergebnis</b>	<b>-183.427,64</b>	<b>-498.500</b>	<b>-522.700</b>	<b>-926.300</b>	<b>-1.163.300</b>	<b>-1.131.200</b>

Haushaltsplan Samtgemeinde Bevensen - Ebstorf 2025

**Finanzhaushalt Produkt 207 sonstige allgemeine Finanzwirtschaft (Kreditwirtschaft) (612)**

Samtgemeinde Bevensen-Ebstorf

**Tellhaushalt** 0 Samtgemeinde Bevensen-Ebstorf  
**Produkt** 02 Fachbereich 2  
 207 sonstige allgemeine Finanzwirtschaft (Kreditwirtschaft) (612)

Nr.	Bezeichnung	Ergebnis des Vor-Vor-jahres 2023	Ansatz des Vorjahres 2024	Ansatz des Haushalts-jahres 2025	Ansatz des ersten Jahres der mittel-fristigen Finanz-planung 2026	Ansatz des zweiten Jahres der mittel-fristigen Finanz-planung 2027	Ansatz des dritten Jahres der mittel-fristigen Finanz-planung 2028
66120001	Zinseinzahlungen v. Gemeinden und Gemeindeverbände	0,00	2.000	4.000	4.000	4.000	4.000
66130001	Zinseinzahlungen von Zweckverbänden und dergl.	0,00	232.500	222.900	215.900	208.900	205.000
66170001	Zinseinzahlungen von Kreditinstituten	90.213,67	3.400	80.000	80.000	80.000	80.000
68830001	Rückflüsse von Ausleihungen an Zweckverbänden und	0,00	510.000	510.000	510.000	510.000	510.000
69270001	Kreditaufnahme für Investitionen bei Kreditinst.	0,00	19.881.500	5.113.500	29.554.000	3.499.500	457.000
69270042	Kreditaufnahme für Investitionen bei Kreditinst. f. Umschuldungen	0,00	0	1.465.700	3.586.600	0	0
69273001	Kreditaufnahme für Inv. bei Kreditinst. > 5 Jahre	13.800.000,00	0	0	0	0	0
<b>SEZ</b>	<b>Summe Einzahlungen</b>	<b>13.890.213,67</b>	<b>20.629.400</b>	<b>7.396.100</b>	<b>33.950.500</b>	<b>4.302.400</b>	<b>1.256.000</b>
75170001	Zinsauszahlungen an Kreditinstitute	419.409,56	956.000	1.065.000	1.460.000	1.690.000	1.654.000
75210001	Zinsauszahlungen für Liquiditätskredite	0,00	5.000	5.000	5.000	5.000	5.000
79270001	Tilgung von Krediten für Investitionen bei Kreditinstituten	0,00	1.449.000	1.763.000	1.899.000	1.950.500	2.050.000
79272001	Tilgung von Krediten für Investitionen bei Kreditinstituten > 1Jahr<5Jahre	14.535.432,16	0	0	0	0	0
79273001	Tilgung von Krediten für Investitionen bei Kreditinstituten > 5Jahre	898.466,30	0	0	0	0	0
79270043	Tilgung von Krediten für Investitionen bei Umschuldungen	0,00	0	1.465.700	3.586.600	0	0
<b>SAZ</b>	<b>Summe Auszahlungen</b>	<b>15.853.308,02</b>	<b>2.410.000</b>	<b>4.298.700</b>	<b>6.950.600</b>	<b>3.645.500</b>	<b>3.709.000</b>
<b>SALDO</b>	<b>Summe Einzahlungen abzgl. Summe Auszahlungen</b>	<b>-1.963.094,35</b>	<b>18.219.400</b>	<b>3.097.400</b>	<b>26.999.900</b>	<b>656.900</b>	<b>-2.453.000</b>

## Haushaltsplan Samtgemeinde Bevensen - Ebstorf 2025

<b>Produktbeschreibung Produkt 210 Frei- und Hallenbäder (424)</b>		
Samtgemeinde Bevensen-Ebstorf		
<b>Tellhaushalt</b>	0	Samtgemeinde Bevensen-Ebstorf
<b>Produkt</b>	02	Fachbereich 2
	210	Frei- und Hallenbäder (424)
<b>Verantwortliche Organisationseinheit</b>		<b>Verantwortliche Person(en)</b>
Finanzen		Herr Wolf
<b>Kategorie</b>	freiwillige Aufgabe	
<b>Kurzbeschreibung</b>	Bereitstellung und Betrieb von Hallen- und Freibädern	
<b>Allgemeine Ziele</b>	<p><b><u>Operative Ziele:</u></b>                      Förderung von attraktiven Sport- und Freizeitmöglichkeiten                      Steigerung der Zufriedenheit bei den Hauptzielgruppen                      Steigerung der Veranstaltungszahl                      Kundenorientierte Öffnungszeiten                      Sozial ausgewogene Eintrittspreise                      Angemessener Wirtschaftlichkeitsgrad                      Kostendeckungsgrad für das Produkt steigern                      Gewinnung ehrenamtlicher Helfer für die Badaufsicht                      Der Berichtsbogen ist der Produktbeschreibung angefügt</p>	
<b>Auftragsgrundlage</b>	Ratsbeschlüsse, technische Regelwerke	
<b>Zugeordnete Kostenstellen</b>	210-001	Wald@mar (USt.)
	210-002	Rosenbad (USt.)
	210-560	GM Frei- und Hallenbäder (USt.)
<b>Pflichtaufgaben</b>	Nein	
<b>Rechtsbindungsgrad</b>		
<b>Freiwillige Aufgaben</b>	Ja	

## Haushaltsplan Samtgemeinde Bevensen - Ebstorf 2025

<b>Ergebnishaushalt Produkt 210 Frei- und Hallenbäder (424)</b>							
Samtgemeinde Bevensen-Ebstorf							
<b>Tellhaushalt</b>	0	Samtgemeinde Bevensen-Ebstorf					
<b>Produkt</b>	02	Fachbereich 2					
	210	Frei- und Hallenbäder (424)					
Nr.	Bezeichnung	Ergebnis des Vor-Vor-jahres 2023	Ansatz des Vorjahres 2024	Ansatz des Haushalts-jahres 2025	Ansatz des ersten Jahres der mittel-fristigen Ergebnis-planung 2026	Ansatz des zweiten Jahres der mittel-fristigen Ergebnis-planung 2027	Ansatz des dritten Jahres der mittel-fristigen Ergebnis-planung 2028
31480001	Zuschüsse f. lfd. Zwecke v. übr. Ber. - Spenden	2.570,00	0	0	0	0	0
31619999	Erträge aus der Auflösung von SOPO	0,00	23.100	80.300	80.300	80.000	79.500
34210001	Erträge aus Verkauf	3.338,10	2.500	2.500	2.500	2.500	2.500
34610001	Sonstige privatrechtliche Leistungsentgelte	211.269,95	163.000	185.000	215.000	215.000	215.000
34820003	Erstattungen von Mitgliedsgemeinden (Sachkostenerst)	419,99	0	0	0	0	0
34870001	Erst. v. priv. Unternehmen - z.B. Versich.entschäd	600,00	600	600	600	600	600
34880001	Erstattungen von übrigen Bereichen	369,50	0	0	0	0	0
34880003	Erstattung v. übr. Bereichen - Dienstradleasing	2.887,00	0	0	0	0	0
35820031	Erträge a. d. Auflös.u.v.Rückstell. Instandhaltung	605,23	0	0	0	0	0
38110001	ILV: - Gebäudewirtschaft - Unterhaltung/Bewirtschaftung	6.419,54	0	0	0	0	0
<b>SE</b>	<b>Summe Ordentliche Erträge</b>	<b>228.479,31</b>	<b>189.200</b>	<b>268.400</b>	<b>298.400</b>	<b>298.100</b>	<b>297.600</b>
40999999	Personalaufwand	541.279,28	713.600	694.400	714.700	735.800	757.400
42110001	Unterhaltung der Grundstücke und baulichen Anlagen	120.169,13	103.000	123.000	103.000	103.000	103.000
42120001	Unterhaltg des sonst unbew. Verm. (Straßen, Wege, Plätze)	76.384,72	120.000	150.000	130.000	130.000	130.000
42210001	Unterhaltg. des bewegl. Vermögens (u.a. Maschinen)	997,68	8.500	8.500	8.500	8.500	8.500
42220001	Erwerb geringwert.Vermögensgegenstände bis 1.000	6.432,32	18.000	12.500	9.500	9.500	9.500
42310001	Mieten und Pachten (auch Miete für Maschinen)	1.122,07	2.000	2.000	2.000	2.000	2.000
42320001	Leasing	0,00	5.300	0	0	0	0
42410001	Bewirtschaftung der Grundstücke u. baulichen Anl.	49.147,47	44.600	46.100	46.600	47.100	94.600
42610002	Aus- und Fortbildung	2.135,22	5.000	5.000	5.000	5.000	5.000
42610003	Dienst- und Schutzbekleidung	2.352,93	4.000	4.500	2.000	2.000	2.000
42710001	Besondere Verwaltungs- und Betriebsaufwendungen	1.294,69	6.000	6.000	6.000	6.000	6.000
42710003	Veranstaltungen	9.797,43	9.000	11.000	11.000	11.000	11.000
42710008	Kosten für Betriebszwecke (z.B. Strom, Wasser)	415.125,39	456.000	456.000	456.000	456.000	456.000
42814001	Waren	2.747,03	2.500	2.500	2.500	2.500	2.500
42910001	Aufwendungen für sonst. Dienstl./Auftragsfirma	9.277,24	8.700	9.200	8.700	8.700	8.700
42910004	Schädlingsbekämpfung	0,00	500	500	500	500	500
43180001	Zuschüsse an übrige Bereiche -	451,52	700	600	600	600	600
44310001	Geschäftsaufwendungen	7.444,07	6.800	9.100	7.800	7.800	7.200
47119999	Abschreibungen	0,00	111.000	239.200	236.100	233.700	229.700
48110003	ILV: - Geschäftsausgaben	1.293,18	1.500	2.300	2.300	2.300	2.300
48110006	ILV: - Baubetriebshof	37.821,36	82.100	86.500	86.500	86.500	86.500
<b>SA</b>	<b>Summe Ordentliche Aufwendungen</b>	<b>1.285.272,73</b>	<b>1.708.800</b>	<b>1.868.900</b>	<b>1.839.300</b>	<b>1.858.500</b>	<b>1.923.000</b>
<b>SALDO</b>	<b>Summe Erträge abzgl. Summe Aufwendungen</b>	<b>-1.056.793,42</b>	<b>-1.519.600</b>	<b>-1.600.500</b>	<b>-1.540.900</b>	<b>-1.560.400</b>	<b>-1.625.400</b>
<b>JE</b>	<b>Jahresergebnis</b>	<b>-1.056.793,42</b>	<b>-1.519.600</b>	<b>-1.600.500</b>	<b>-1.540.900</b>	<b>-1.560.400</b>	<b>-1.625.400</b>

Haushaltsplan Samtgemeinde Bevensen - Ebstorf 2025

**Finanzhaushalt Produkt 210 Frei- und Hallenbäder (424)**

Samtgemeinde Bevensen-Ebstorf

**Tellhaushalt** 0 Samtgemeinde Bevensen-Ebstorf  
**Produkt** 02 Fachbereich 2  
 210 Frei- und Hallenbäder (424)

Nr.	Bezeichnung	Ergebnis des Vor-Vor-jahres 2023	Ansatz des Vorjahres 2024	Ansatz des Haushalts-jahres 2025	Ansatz des ersten Jahres der mittel-fristigen Finanz-planung 2026	Ansatz des zweiten Jahres der mittel-fristigen Finanz-planung 2027	Ansatz des dritten Jahres der mittel-fristigen Finanz-planung 2028
61480001	Zuschüs.für lfd.Zwecke von übrigen Bereichen	2.570,00	0	0	0	0	0
64210001	Einzahlungen aus Verkauf	3.260,37	2.500	2.500	2.500	2.500	2.500
64610001	Sonstige privatrechtliche Leistungsentgelte	211.898,33	163.000	185.000	215.000	215.000	215.000
64870001	Erstattungen von privaten Unternehmen	5.536,65	600	600	600	600	600
64880001	Erstattungen von übrigen Bereichen	3.893,35	0	0	0	0	0
65220001	Einzahlungen aus erhaltener Umsatzsteuer	16.309,93	0	0	0	0	0
65230001	Einzahlungen aus der Erstattung von Vorsteuern	154.854,55	0	0	0	0	0
67900002	Einz. Durchlaufende Posten (Aktiva)	3.394,00	0	0	0	0	0
<b>SEZ</b>	<b>Summe Einzahlungen</b>	<b>401.717,18</b>	<b>166.100</b>	<b>188.100</b>	<b>218.100</b>	<b>218.100</b>	<b>218.100</b>
70999999	Auszahlungen Personal	541.395,80	713.600	694.400	694.400	694.400	694.400
72110001	Unterhaltung der Grundstücke und baulichen Anlagen	157.458,07	103.000	123.000	103.000	103.000	103.000
72120001	Unterhaltung des sonstigen unbeweglichen Vermögens	72.929,64	120.000	150.000	130.000	130.000	130.000
72210001	Unterhaltung des beweglichen Vermögens	997,68	8.500	8.500	8.500	8.500	8.500
72220001	Erwerb geringwertiger Vermögensgegenstände	6.369,31	18.000	12.500	9.500	9.500	9.500
72310001	Mieten und Pachten	1.122,07	2.000	2.000	2.000	2.000	2.000
72320001	Leasing	0,00	5.300	0	0	0	0
72410001	Bewirtschaftung d. Grundstücke u. baul. Anlagen	47.940,91	44.600	46.100	46.600	47.100	94.600
72610002	Aus- und Fortbildung	1.533,22	5.000	5.000	5.000	5.000	5.000
72610003	Personalnebenkosten	2.424,18	4.000	4.500	2.000	2.000	2.000
72710001	Besondere Verwaltungs- und Betriebsauszahlungen	1.891,05	6.000	6.000	6.000	6.000	6.000
72710003	Veranstaltungen	9.353,08	9.000	11.000	11.000	11.000	11.000
72710008	Kosten für Betriebszwecke (z.B. Strom, Wasser)	386.000,10	456.000	456.000	456.000	456.000	456.000
72814001	Waren	2.747,03	2.500	2.500	2.500	2.500	2.500
72910001	Ausz. f. sonst. DstLstg. - Auftragsfirma	14.197,92	8.700	9.200	8.700	8.700	8.700
72910004	Ausz. f. sonst. Dienstl. - Schädlingsbekämpfung	0,00	500	500	500	500	500
73180001	Zuschüsse an übrige Bereiche	451,52	700	600	600	600	600
74310001	Geschäftsauszahlungen	7.517,05	6.800	9.100	7.800	7.800	7.200
74420001	Abzugsfähige Vorsteuer	244.077,38	0	0	0	0	0
74430001	Umsatzsteuer-Zahllast	-720,56	0	0	0	0	0
77900002	Ausz. Durchlaufende Posten (Aktiva)	1.800,00	0	0	0	0	0
78311001	Auszahlungen für den Erwerb von beweglichen VG	22.525,93	29.500	259.500	0	0	0
78710001	Auszahlungen für Hochbaumaßnahmen	549.828,91	800.000	400.000	0	0	0
<b>SAZ</b>	<b>Summe Auszahlungen</b>	<b>2.071.840,29</b>	<b>2.343.700</b>	<b>2.200.400</b>	<b>1.494.100</b>	<b>1.494.600</b>	<b>1.541.500</b>
<b>SALDO</b>	<b>Summe Einzahlungen abzgl. Summe Auszahlungen</b>	<b>-1.670.123,11</b>	<b>-2.177.600</b>	<b>-2.012.300</b>	<b>-1.276.000</b>	<b>-1.276.500</b>	<b>-1.323.400</b>

## Haushaltsplan Samtgemeinde Bevensen - Ebstorf 2025

### Ergebnishaushalt Kostenstelle 210-001 Wald@mar (USt.)

Samtgemeinde Bevensen-Ebstorf

<b>Tellhaushalt</b>	0	Samtgemeinde Bevensen-Ebstorf
<b>Produkt</b>	02	Fachbereich 2
<b>Kostenstelle</b>	210	Frei- und Hallenbäder (424)
	210-001	Wald@mar (USt.)

Nr.	Bezeichnung	Ergebnis des Vor-Vor-jahres 2023	Ansatz des Vorjahres 2024	Ansatz des Haushalts-jahres 2025	Ansatz des ersten Jahres der mittel-fristigen Ergebnis-planung 2026	Ansatz des zweiten Jahres der mittel-fristigen Ergebnis-planung 2027	Ansatz des dritten Jahres der mittel-fristigen Ergebnis-planung 2028
31480001	Zuschüsse f. lfd. Zwecke v. übr. Ber. - Spenden	70,00	0	0	0	0	0
31619999	Erträge aus der Auflösung von SOPO	0,00	19.700	76.900	76.900	76.900	76.900
34210001	Erträge aus Verkauf	3.338,10	2.500	2.500	2.500	2.500	2.500
34610001	Sonstige privatrechtliche Leistungsentgelte	143.699,52	100.000	120.000	150.000	150.000	150.000
34870001	Erst. v. priv. Unternehmen - z.B. Versich.entschäd	600,00	600	600	600	600	600
34880001	Erstattungen von übrigen Bereichen	369,50	0	0	0	0	0
34880003	Erstattung v. übr. Bereichen - Dienstradleasing	1.906,10	0	0	0	0	0
<b>SE</b>	<b>Summe Ordentliche Erträge</b>	<b>149.983,22</b>	<b>122.800</b>	<b>200.000</b>	<b>230.000</b>	<b>230.000</b>	<b>230.000</b>
40999999	Personalaufwand	332.129,56	428.200	418.800	431.100	443.800	456.800
42110001	Unterhaltung der Grundstücke und baulichen Anlagen	332,28	3.000	3.000	3.000	3.000	3.000
42120001	Unterhaltg des sonst unbew. Verm. (Straßen, Wege, Plätze)	-1.971,01	0	0	0	0	0
42210001	Unterhaltg. des bewegl. Vermögens (u.a. Maschinen)	271,66	2.000	2.000	2.000	2.000	2.000
42220001	Erwerb geringwert.Vermögensgegenstände bis 1.000	2.977,77	6.000	4.000	2.000	2.000	2.000
42310001	Mieten und Pachten (auch Miete für Maschinen)	250,63	500	500	500	500	500
42320001	Leasing	0,00	3.600	0	0	0	0
42410001	Bewirtschaftung der Grundstücke u. baulichen Anl.	1.478,29	2.600	2.600	2.600	2.600	2.600
42610002	Aus- und Fortbildung	1.190,13	3.000	3.000	3.000	3.000	3.000
42610003	Dienst- und Schutzbekleidung	1.458,14	2.500	2.500	1.000	1.000	1.000
42710001	Besondere Verwaltungs- und Betriebsaufwendungen	983,91	4.000	4.000	4.000	4.000	4.000
42710003	Veranstaltungen	5.079,61	5.000	7.000	7.000	7.000	7.000
42710008	Kosten für Betriebszwecke (z.B. Strom, Wasser)	49.411,29	39.000	39.000	39.000	39.000	39.000
42814001	Waren	2.747,03	2.500	2.500	2.500	2.500	2.500
42910001	Aufwendungen für sonst. Dienstl./Auftragsfirma	3.703,48	4.500	5.000	4.500	4.500	4.500
42910004	Schädlingsbekämpfung	0,00	500	500	500	500	500
43180001	Zuschüsse an übrige Bereiche -	321,52	500	400	400	400	400
44310001	Geschäftsaufwendungen	5.026,52	3.700	5.000	3.700	3.700	3.100
47119999	Abschreibungen	0,00	85.400	213.700	213.200	213.000	212.100
48110003	ILV: - Geschäftsausgaben	820,48	900	1.400	1.400	1.400	1.400
<b>SA</b>	<b>Summe Ordentliche Aufwendungen</b>	<b>406.211,29</b>	<b>597.400</b>	<b>714.900</b>	<b>721.400</b>	<b>733.900</b>	<b>745.400</b>
<b>SALDO</b>	<b>Summe Erträge abzgl. Summe Aufwendungen</b>	<b>-256.228,07</b>	<b>-474.600</b>	<b>-514.900</b>	<b>-491.400</b>	<b>-503.900</b>	<b>-515.400</b>
<b>JE</b>	<b>Jahresergebnis</b>	<b>-256.228,07</b>	<b>-474.600</b>	<b>-514.900</b>	<b>-491.400</b>	<b>-503.900</b>	<b>-515.400</b>

#### Erläuterungen

##### Erläuterung zu 42220001

Ansaffung Liegen , Sonnenschirme und Mülleimer

##### Erläuterung zu 42610003

Erneuerung und Ergänzungen, sowie Wartung Atemschutzmasken

##### Erläuterung zu 44310001

Mieten EC Cash Terminals, Onlineshop

**Ergebnishaushalt Kostenstelle 210-001 Wald@mar (USt.)**

Samtgemeinde Bevensen-Ebstorf

**Erläuterung zu 47113001**

Ab 2025 Aktivierung Waldemar Freibadbecken - Nutzungsdauer: 35 Jahre

## Haushaltsplan Samtgemeinde Bevensen - Ebstorf 2025

### Finanzhaushalt Kostenstelle 210-001 Wald@mar (USt.)

Samtgemeinde Bevensen-Ebstorf

<b>Tellhaushalt</b>	0	Samtgemeinde Bevensen-Ebstorf
<b>Produkt</b>	02	Fachbereich 2
<b>Kostenstelle</b>	210	Frei- und Hallenbäder (424)
	210-001	Wald@mar (USt.)

Nr.	Bezeichnung	Ergebnis des Vor-Vor-jahres 2023	Ansatz des Vorjahres 2024	Ansatz des Haushalts-jahres 2025	Ansatz des ersten Jahres der mittel-fristigen Finanz-planung 2026	Ansatz des zweiten Jahres der mittel-fristigen Finanz-planung 2027	Ansatz des dritten Jahres der mittel-fristigen Finanz-planung 2028
61480001	Zuschüs.für lfd.Zwecke von übrigen Bereichen	70,00	0	0	0	0	0
64210001	Einzahlungen aus Verkauf	3.260,37	2.500	2.500	2.500	2.500	2.500
64610001	Sonstige privatrechtliche Leistungsentgelte	144.447,14	100.000	120.000	150.000	150.000	150.000
64870001	Erstattungen von privaten Unternehmen	5.536,65	600	600	600	600	600
64880001	Erstattungen von übrigen Bereichen	2.912,45	0	0	0	0	0
65220001	Einzahlungen aus erhaltener Umsatzsteuer	11.590,79	0	0	0	0	0
65230001	Einzahlungen aus der Erstattung von Vorsteuern	47.184,46	0	0	0	0	0
<b>SEZ</b>	<b>Summe Einzahlungen</b>	<b>215.001,86</b>	<b>103.100</b>	<b>123.100</b>	<b>153.100</b>	<b>153.100</b>	<b>153.100</b>
70999999	Auszahlungen Personal	332.263,34	428.200	418.800	418.800	418.800	418.800
72110001	Unterhaltung der Grundstücke und baulichen Anlagen	332,28	3.000	3.000	3.000	3.000	3.000
72120001	Unterhaltung des sonstigen unbeweglichen Vermögens	-325,75	0	0	0	0	0
72210001	Unterhaltung des beweglichen Vermögens	271,66	2.000	2.000	2.000	2.000	2.000
72220001	Erwerb geringwertiger Vermögensgegenstände	2.977,77	6.000	4.000	2.000	2.000	2.000
72310001	Mieten und Pachten	250,63	500	500	500	500	500
72320001	Leasing	0,00	3.600	0	0	0	0
72410001	Bewirtschaftung d. Grundstücke u. baul. Anlagen	1.478,29	2.600	2.600	2.600	2.600	2.600
72610002	Aus- und Fortbildung	1.022,13	3.000	3.000	3.000	3.000	3.000
72610003	Personalnebenkosten	1.493,77	2.500	2.500	1.000	1.000	1.000
72710001	Besondere Verwaltungs- und Betriebsauszahlungen	1.580,27	4.000	4.000	4.000	4.000	4.000
72710003	Veranstaltungen	4.755,26	5.000	7.000	7.000	7.000	7.000
72710008	Kosten für Betriebszwecke (z.B. Strom, Wasser)	40.978,02	39.000	39.000	39.000	39.000	39.000
72814001	Waren	2.747,03	2.500	2.500	2.500	2.500	2.500
72910001	Ausz. f. sonst. DstLstg. - Auftragsfirma	8.696,24	4.500	5.000	4.500	4.500	4.500
72910004	Ausz. f. sonst. Dienstl. - Schädlingsbekämpfung	0,00	500	500	500	500	500
73180001	Zuschüsse an übrige Bereiche	321,52	500	400	400	400	400
74310001	Geschäftsauszahlungen	5.099,50	3.700	5.000	3.700	3.700	3.100
74420001	Abzugsfähige Vorsteuer	113.478,73	0	0	0	0	0
74430001	Umsatzsteuer-Zahllast	-720,56	0	0	0	0	0
78311001	Auszahlungen für den Erwerb von beweglichen VG	19.881,85	8.000	4.000	0	0	0
78710001	Auszahlungen für Hochbaumaßnahmen	549.828,91	800.000	400.000	0	0	0
<b>SAZ</b>	<b>Summe Auszahlungen</b>	<b>1.086.410,89</b>	<b>1.319.100</b>	<b>903.800</b>	<b>494.500</b>	<b>494.500</b>	<b>493.900</b>
<b>SALDO</b>	<b>Summe Einzahlungen abzgl. Summe Auszahlungen</b>	<b>-871.409,03</b>	<b>-1.216.000</b>	<b>-780.700</b>	<b>-341.400</b>	<b>-341.400</b>	<b>-340.800</b>

## Haushaltsplan Samtgemeinde Bevensen - Ebstorf 2025

### Ergebnishaushalt Kostenstelle 210-002 Rosenbad (USt.)

Samtgemeinde Bevensen-Ebstorf

<b>Tellhaushalt</b>	0	Samtgemeinde Bevensen-Ebstorf
<b>Produkt</b>	02	Fachbereich 2
<b>Kostenstelle</b>	210	Frei- und Hallenbäder (424)
	210-002	Rosenbad (USt.)

Nr.	Bezeichnung	Ergebnis des Vor-Vor-jahres 2023	Ansatz des Vorjahres 2024	Ansatz des Haushalts-jahres 2025	Ansatz des ersten Jahres der mittel-fristigen Ergebnis-planung 2026	Ansatz des zweiten Jahres der mittel-fristigen Ergebnis-planung 2027	Ansatz des dritten Jahres der mittel-fristigen Ergebnis-planung 2028
31480001	Zuschüsse f. lfd. Zwecke v. übr. Ber. - Spenden	2.500,00	0	0	0	0	0
31619999	Erträge aus der Auflösung von SOPO	0,00	3.400	3.400	3.400	3.100	2.600
34610001	Sonstige privatrechtliche Leistungsentgelte	67.570,43	63.000	65.000	65.000	65.000	65.000
34880003	Erstattung v. übr. Bereichen - Dienstradleasing	938,75	0	0	0	0	0
<b>SE</b>	<b>Summe Ordentliche Erträge</b>	<b>71.009,18</b>	<b>66.400</b>	<b>68.400</b>	<b>68.400</b>	<b>68.100</b>	<b>67.600</b>
40999999	Personalaufwand	162.774,67	210.500	206.300	212.300	218.500	224.900
42110001	Unterhaltung der Grundstücke und baulichen Anlagen	381,00	0	0	0	0	0
42120001	Unterhaltg des sonst unbew. Verm. (Straßen, Wege, Plätze)	-58,91	0	0	0	0	0
42210001	Unterhaltg. des bewegl. Vermögens (u.a. Maschinen)	35,83	1.500	1.500	1.500	1.500	1.500
42220001	Erwerb geringwert.Vermögensgegenstände bis 1.000	1.492,86	6.500	3.000	2.000	2.000	2.000
42310001	Mieten und Pachten (auch Miete für Maschinen)	629,10	500	500	500	500	500
42320001	Leasing	0,00	1.700	0	0	0	0
42410001	Bewirtschaftung der Grundstücke u. baulichen Anl.	620,44	500	500	500	500	500
42610002	Aus- und Fortbildung	945,09	2.000	2.000	2.000	2.000	2.000
42610003	Dienst- und Schutzbekleidung	894,79	1.500	2.000	1.000	1.000	1.000
42710001	Besondere Verwaltungs- und Betriebsaufwendungen	310,78	2.000	2.000	2.000	2.000	2.000
42710003	Veranstaltungen	4.717,82	4.000	4.000	4.000	4.000	4.000
42710008	Kosten für Betriebszwecke (z.B. Strom, Wasser)	6.299,14	7.000	7.000	7.000	7.000	7.000
42910001	Aufwendungen für sonst. Dienstl./Auftragsfirma	5.056,10	4.000	4.000	4.000	4.000	4.000
43180001	Zuschüsse an übrige Bereiche -	130,00	200	200	200	200	200
44310001	Geschäftsaufwendungen	2.417,55	3.000	4.000	4.000	4.000	4.000
47119999	Abschreibungen	0,00	25.600	25.500	22.900	20.700	17.600
48110003	ILV: - Geschäftsausgaben	472,70	600	900	900	900	900
<b>SA</b>	<b>Summe Ordentliche Aufwendungen</b>	<b>187.118,96</b>	<b>271.100</b>	<b>263.400</b>	<b>264.800</b>	<b>268.800</b>	<b>272.100</b>
<b>SALDO</b>	<b>Summe Erträge abzgl. Summe Aufwendungen</b>	<b>-116.109,78</b>	<b>-204.700</b>	<b>-195.000</b>	<b>-196.400</b>	<b>-200.700</b>	<b>-204.500</b>
<b>JE</b>	<b>Jahresergebnis</b>	<b>-116.109,78</b>	<b>-204.700</b>	<b>-195.000</b>	<b>-196.400</b>	<b>-200.700</b>	<b>-204.500</b>

#### Erläuterungen

##### Erläuterung zu 42220001

Mülleimer, Schlauchwagen und Gruppensitzbank

##### Erläuterung zu 42610003

Erneuerung und Ergänzungen, Wartungen Schutzrüstung

##### Erläuterung zu 44310001

Mieten EC Cash Terminals

## Haushaltsplan Samtgemeinde Bevensen - Ebstorf 2025

### Finanzhaushalt Kostenstelle 210-002 Rosenbad (USt.)

Samtgemeinde Bevensen-Ebstorf

<b>Tellhaushalt</b>	0	Samtgemeinde Bevensen-Ebstorf
<b>Produkt</b>	02	Fachbereich 2
<b>Kostenstelle</b>	210	Frei- und Hallenbäder (424)
	210-002	Rosenbad (USt.)

Nr.	Bezeichnung	Ergebnis des Vor-Vor-jahres 2023	Ansatz des Vorjahres 2024	Ansatz des Haushalts-jahres 2025	Ansatz des ersten Jahres der mittel-fristigen Finanz-planung 2026	Ansatz des zweiten Jahres der mittel-fristigen Finanz-planung 2027	Ansatz des dritten Jahres der mittel-fristigen Finanz-planung 2028
61480001	Zuschüs.für lfd.Zwecke von übrigen Bereichen	2.500,00	0	0	0	0	0
64610001	Sonstige privatrechtliche Leistungsentgelte	67.451,19	63.000	65.000	65.000	65.000	65.000
64880001	Erstattungen von übrigen Bereichen	938,75	0	0	0	0	0
65220001	Einzahlungen aus erhaltener Umsatzsteuer	4.719,14	0	0	0	0	0
65230001	Einzahlungen aus der Erstattung von Vorsteuern	109,60	0	0	0	0	0
67900002	Einz. Durchlaufende Posten (Aktiva)	3.394,00	0	0	0	0	0
<b>SEZ</b>	<b>Summe Einzahlungen</b>	<b>79.112,68</b>	<b>63.000</b>	<b>65.000</b>	<b>65.000</b>	<b>65.000</b>	<b>65.000</b>
70999999	Auszahlungen Personal	162.757,41	210.500	206.300	206.300	206.300	206.300
72110001	Unterhaltung der Grundstücke und baulichen Anlagen	381,00	0	0	0	0	0
72120001	Unterhaltung des sonstigen unbeweglichen Vermögens	-58,91	0	0	0	0	0
72210001	Unterhaltung des beweglichen Vermögens	35,83	1.500	1.500	1.500	1.500	1.500
72220001	Erwerb geringwertiger Vermögensgegenstände	1.492,86	6.500	3.000	2.000	2.000	2.000
72310001	Mieten und Pachten	629,10	500	500	500	500	500
72320001	Leasing	0,00	1.700	0	0	0	0
72410001	Bewirtschaftung d. Grundstücke u. baul. Anlagen	620,44	500	500	500	500	500
72610002	Aus- und Fortbildung	511,09	2.000	2.000	2.000	2.000	2.000
72610003	Personalnebenkosten	930,41	1.500	2.000	1.000	1.000	1.000
72710001	Besondere Verwaltungs- und Betriebsauszahlungen	310,78	2.000	2.000	2.000	2.000	2.000
72710003	Veranstaltungen	4.597,82	4.000	4.000	4.000	4.000	4.000
72710008	Kosten für Betriebszwecke (z.B. Strom, Wasser)	6.299,14	7.000	7.000	7.000	7.000	7.000
72910001	Ausz. f. sonst. DstLstg. - Auftragsfirma	5.056,10	4.000	4.000	4.000	4.000	4.000
73180001	Zuschüsse an übrige Bereiche	130,00	200	200	200	200	200
74310001	Geschäftsauszahlungen	2.417,55	3.000	4.000	4.000	4.000	4.000
74420001	Abzugsfähige Vorsteuer	4.617,25	0	0	0	0	0
77900002	Ausz. Durchlaufende Posten (Aktiva)	1.800,00	0	0	0	0	0
78311001	Auszahlungen für den Erwerb von beweglichen VG	2.644,08	21.500	255.500	0	0	0
<b>SAZ</b>	<b>Summe Auszahlungen</b>	<b>195.171,95</b>	<b>266.400</b>	<b>492.500</b>	<b>235.000</b>	<b>235.000</b>	<b>235.000</b>
<b>SALDO</b>	<b>Summe Einzahlungen abzgl. Summe Auszahlungen</b>	<b>-116.059,27</b>	<b>-203.400</b>	<b>-427.500</b>	<b>-170.000</b>	<b>-170.000</b>	<b>-170.000</b>

## Haushaltsplan Samtgemeinde Bevensen - Ebstorf 2025

### Ergebnishaushalt Kostenstelle 210-560 GM Frei- und Hallenbäder (USt.)

Samtgemeinde Bevensen-Ebstorf

<b>Tellhaushalt</b>	0	Samtgemeinde Bevensen-Ebstorf
<b>Produkt</b>	02	Fachbereich 2
<b>Kostenstelle</b>	210	Frei- und Hallenbäder (424)
	210-560	GM Frei- und Hallenbäder (USt.)

Nr.	Bezeichnung	Ergebnis des Vor-Vor-jahres 2023	Ansatz des Vorjahres 2024	Ansatz des Haushalts-jahres 2025	Ansatz des ersten Jahres der mittel-fristigen Ergebnis-planung 2026	Ansatz des zweiten Jahres der mittel-fristigen Ergebnis-planung 2027	Ansatz des dritten Jahres der mittel-fristigen Ergebnis-planung 2028
34820003	Erstattungen von Mitgliedsgemeinden (Sachkostenerst)	419,99	0	0	0	0	0
34880003	Erstattung v. übr. Bereichen - Dienstradleasing	42,15	0	0	0	0	0
35820031	Erträge a. d. Auflös.u.v.Rückstell. Instandhaltung	605,23	0	0	0	0	0
38110001	ILV: - Gebäudewirtschaft - Unterhaltung/Bewirtschaftung	6.419,54	0	0	0	0	0
<b>SE</b>	<b>Summe Ordentliche Erträge</b>	<b>7.486,91</b>	<b>0</b>	<b>0</b>	<b>0</b>	<b>0</b>	<b>0</b>
40999999	Personalaufwand	46.375,05	74.900	69.300	71.300	73.500	75.700
42110001	Unterhaltung der Grundstücke und baulichen Anlagen	119.455,85	100.000	120.000	100.000	100.000	100.000
42120001	Unterhaltg des sonst unbew. Verm. (Straßen, Wege, Plätze)	78.414,64	120.000	150.000	130.000	130.000	130.000
42210001	Unterhaltg. des bewegl. Vermögens (u.a. Maschinen)	690,19	5.000	5.000	5.000	5.000	5.000
42220001	Erwerb geringwert.Vermögensgegenstände bis 1.000	1.961,69	5.500	5.500	5.500	5.500	5.500
42310001	Mieten und Pachten (auch Miete für Maschinen)	242,34	1.000	1.000	1.000	1.000	1.000
42410001	Bewirtschaftung der Grundstücke u. baulichen Anl.	47.048,74	41.500	43.000	43.500	44.000	91.500
42710008	Kosten für Betriebszwecke (z.B. Strom, Wasser)	359.414,96	410.000	410.000	410.000	410.000	410.000
42910001	Aufwendungen für sonst. Dienstl./Auftragsfirma	517,66	200	200	200	200	200
44310001	Geschäftsaufwendungen	0,00	100	100	100	100	100
48110006	ILV: - Baubetriebshof	37.821,36	82.100	86.500	86.500	86.500	86.500
<b>SA</b>	<b>Summe Ordentliche Aufwendungen</b>	<b>691.942,48</b>	<b>840.300</b>	<b>890.600</b>	<b>853.100</b>	<b>855.800</b>	<b>905.500</b>
<b>SALDO</b>	<b>Summe Erträge abzgl. Summe Aufwendungen</b>	<b>-684.455,57</b>	<b>-840.300</b>	<b>-890.600</b>	<b>-853.100</b>	<b>-855.800</b>	<b>-905.500</b>
<b>JE</b>	<b>Jahresergebnis</b>	<b>-684.455,57</b>	<b>-840.300</b>	<b>-890.600</b>	<b>-853.100</b>	<b>-855.800</b>	<b>-905.500</b>

#### Erläuterungen

##### Erläuterung zu 42110001

Fliesen Wasserpavillon, Umkleiden Saunabereich (Waldemar)

##### Erläuterung zu 42120001

Beet- und Matschbereich (Rosenbad)

## Haushaltsplan Samtgemeinde Bevensen - Ebstorf 2025

### Finanzhaushalt Kostenstelle 210-560 GM Frei- und Hallenbäder (USt.)

Samtgemeinde Bevensen-Ebstorf

<b>Tellhaushalt</b>	0	Samtgemeinde Bevensen-Ebstorf
<b>Produkt</b>	02	Fachbereich 2
<b>Kostenstelle</b>	210	Frei- und Hallenbäder (424)
	210-560	GM Frei- und Hallenbäder (USt.)

Nr.	Bezeichnung	Ergebnis des Vor-Vor-jahres 2023	Ansatz des Vorjahres 2024	Ansatz des Haushalts-jahres 2025	Ansatz des ersten Jahres der mittel-fristigen Finanz-planung 2026	Ansatz des zweiten Jahres der mittel-fristigen Finanz-planung 2027	Ansatz des dritten Jahres der mittel-fristigen Finanz-planung 2028
64880001	Erstattungen von übrigen Bereichen	42,15	0	0	0	0	0
65230001	Einzahlungen aus der Erstattung von Vorsteuern	107.560,49	0	0	0	0	0
<b>SEZ</b>	<b>Summe Einzahlungen</b>	<b>107.602,64</b>	<b>0</b>	<b>0</b>	<b>0</b>	<b>0</b>	<b>0</b>
70999999	Auszahlungen Personal	46.375,05	74.900	69.300	69.300	69.300	69.300
72110001	Unterhaltung der Grundstücke und baulichen Anlagen	156.744,79	100.000	120.000	100.000	100.000	100.000
72120001	Unterhaltung des sonstigen unbeweglichen Vermögens	73.314,30	120.000	150.000	130.000	130.000	130.000
72210001	Unterhaltung des beweglichen Vermögens	690,19	5.000	5.000	5.000	5.000	5.000
72220001	Erwerb geringwertiger Vermögensgegenstände	1.898,68	5.500	5.500	5.500	5.500	5.500
72310001	Mieten und Pachten	242,34	1.000	1.000	1.000	1.000	1.000
72410001	Bewirtschaftung d. Grundstücke u. baul. Anlagen	45.842,18	41.500	43.000	43.500	44.000	91.500
72710008	Kosten für Betriebszwecke (z.B. Strom, Wasser)	338.722,94	410.000	410.000	410.000	410.000	410.000
72910001	Ausz. f. sonst. DstLstg. - Auftragsfirma	445,58	200	200	200	200	200
74310001	Geschäftsauszahlungen	0,00	100	100	100	100	100
74420001	Abzugsfähige Vorsteuer	125.981,40	0	0	0	0	0
<b>SAZ</b>	<b>Summe Auszahlungen</b>	<b>790.257,45</b>	<b>758.200</b>	<b>804.100</b>	<b>764.600</b>	<b>765.100</b>	<b>812.600</b>
<b>SALDO</b>	<b>Summe Einzahlungen abzgl. Summe Auszahlungen</b>	<b>-682.654,81</b>	<b>-758.200</b>	<b>-804.100</b>	<b>-764.600</b>	<b>-765.100</b>	<b>-812.600</b>

## Haushaltsplan Samtgemeinde Bevensen - Ebstorf 2025

## Teilergebnishaushalt Teilhaushalt 03 Fachbereich 3

Samtgemeinde Bevensen-Ebstorf

0 Samtgemeinde Bevensen-Ebstorf  
 Teilhaushalt 03 Fachbereich 3

Nr.	Bezeichnung	Ergebnis des Vor-Vor-jahres 2023	Ansatz des Vorjahres 2024	Ansatz des Haushaltsjahres 2025	Ansatz des ersten Jahres der mittelfristigen Ergebnisplanung 2026	Ansatz des zweiten Jahres der mittelfristigen Ergebnisplanung 2027	Ansatz des dritten Jahres der mittelfristigen Ergebnisplanung 2028
	<b>Ordentliche Erträge</b>						
01	+ Steuern und ähnliche Abgaben	0,00	0	0	0	0	0
02	+ Zuwendungen und allgemeine Umlagen	883.618,37	53.300	56.400	98.900	98.900	56.400
03	+ Auflösungserträge aus Sonderposten	0,00	162.500	140.400	127.400	119.200	113.500
04	+ sonstige Transfererträge	0,00	0	0	0	0	0
05	+ öffentlich-rechtliche Entgelte	466.659,21	431.500	556.500	559.500	559.500	559.500
06	+ privatrechtliche Entgelte	112.696,23	72.400	22.100	22.100	22.100	22.100
07	+ Kostenerstattungen und Kostenumlagen	2.521.322,96	2.483.300	496.000	500.700	495.400	490.300
08	+ Zinsen und ähnliche Finanzerträge	0,00	0	0	0	0	0
09	+ aktivierte Eigenleistung	0,00	0	0	0	0	0
10	+/- Bestandsveränderungen	0,00	0	0	0	0	0
11	+ sonstige ordentliche Erträge	106.956,91	70.500	70.500	70.500	70.500	70.500
<b>12</b>	<b>= Summe ordentliche Erträge</b>	<b>4.091.253,68</b>	<b>3.273.500</b>	<b>1.341.900</b>	<b>1.379.100</b>	<b>1.365.600</b>	<b>1.312.300</b>
	<b>Ordentliche Aufwendungen</b>						
13	- Personalaufwendungen	1.902.906,83	2.403.000	2.498.300	2.557.900	2.631.100	2.706.300
14	- Versorgungsaufwendungen	0,00	0	0	0	0	0
15	- Aufwendungen für Sach- und Dienstleistungen	5.235.442,60	4.629.800	2.493.400	2.434.500	2.609.600	2.468.200
16	- Abschreibungen	570,85	873.100	909.900	964.700	1.282.900	1.510.200
17	- Zinsen und ähnliche Aufwendungen	0,00	0	0	0	0	0
18	- Transferaufwendungen	118.486,99	128.000	155.600	156.600	157.600	158.600
19	- Sonstige ordentliche Aufwendungen	434.722,18	575.200	611.900	622.900	602.900	567.900
<b>20</b>	<b>= Summe Ordentliche Aufwendungen</b>	<b>7.692.129,45</b>	<b>8.609.100</b>	<b>6.669.100</b>	<b>6.736.600</b>	<b>7.284.100</b>	<b>7.411.200</b>
<b>21</b>	<b>= Ordentliches Ergebnis</b>	<b>-3.600.875,77</b>	<b>-5.335.600</b>	<b>-5.327.200</b>	<b>-5.357.500</b>	<b>-5.918.500</b>	<b>-6.098.900</b>
22	+ außerordentliche Erträge	0,00	0	0	0	0	0
23	- außerordentliche Aufwendungen	0,00	0	0	0	0	0
<b>24</b>	<b>außerordentliches Ergebnis</b>	<b>0,00</b>	<b>0</b>	<b>0</b>	<b>0</b>	<b>0</b>	<b>0</b>
<b>25</b>	<b>Jahresergebnis</b>	<b>-3.600.875,77</b>	<b>-5.335.600</b>	<b>-5.327.200</b>	<b>-5.357.500</b>	<b>-5.918.500</b>	<b>-6.098.900</b>
26	+ Erträge aus internen Leistungsbeziehungen	-22.808,58	-2.000	-2.000	-2.000	-2.000	-2.000
27	- Aufwendungen aus internen Leistungsbeziehungen	-437.966,17	-683.000	-731.900	-732.200	-732.200	-719.900
28	Saldo aus internen Leistungsbeziehungen	-415.157,59	-681.000	-729.900	-730.200	-730.200	-717.900
<b>29</b>	<b>Ergebnis unter Berücksichtigung der Internen Leistungsbeziehungen</b>	<b>-4.016.033,36</b>	<b>-6.016.600</b>	<b>-6.057.100</b>	<b>-6.087.700</b>	<b>-6.648.700</b>	<b>-6.816.800</b>

## Haushaltsplan Samtgemeinde Bevensen - Ebstorf 2025

<b>Teilfinanzhaushalt Teilhaushalt 03 Fachbereich 3</b>							
Samtgemeinde Bevensen-Ebstorf							
	0	Samtgemeinde Bevensen-Ebstorf					
<b>Teilhaushalt</b>	03	Fachbereich 3					
Nr.	Bezeichnung	Ergebnis des Vor-Vor-jahres 2023	Ansatz des Vorjahres 2024	Ansatz des Haushalts-jahres 2025	Ansatz des ersten Jahres der mittelfristigen Finanz-planung 2026	Ansatz des zweiten Jahres der mittelfristigen Finanz-planung 2027	Ansatz des dritten Jahres der mittelfristigen Finanz-planung 2028
	<b>Einzahlungen aus laufender Verwaltungstätigkeit</b>						
01	+ Steuern und ähnliche Abgaben	0,00	0	0	0	0	0
02	+ Zuwendungen und allgemeine Umlagen	389.451,10	53.300	56.400	98.900	98.900	56.400
03	+ sonstige Transfereinzahlungen	0,00	0	0	0	0	0
04	+ öffentlich-rechtliche Entgelte	422.894,41	431.500	556.500	559.500	559.500	559.500
05	+ privatrechtliche Entgelte	142.644,94	72.400	22.100	22.100	22.100	22.100
06	+ Kostenerstattungen und Kostenumlagen	2.492.532,06	2.483.300	496.000	495.800	485.600	475.500
07	+ Zinsen und ähnliche Einzahlungen	0,00	0	0	0	0	0
08	+ Einzahlungen aus Veräußerung v.GWG	0,00	0	0	0	0	0
09	+ sonst. haushaltwirksame Einzahlungen	107.114,96	72.300	72.300	72.300	70.500	70.500
10	= Einzahlungen aus lfd. Verw.tätigkeit Auszahlungen aus laufender Verwaltungstätigkeit	3.554.637,47	3.112.800	1.203.300	1.248.600	1.236.600	1.184.000
11	- Personalauszahlungen	1.901.375,73	2.383.200	2.486.700	2.486.700	2.486.700	2.486.700
12	- Versorgungsauszahlungen	0,00	0	0	0	0	0
13	- Auszahl.für Sach- und Dienstleist. u. GWG	5.096.776,13	4.629.800	2.493.400	2.434.500	2.609.600	2.468.200
14	- Zinsen und ähnliche Auszahlungen	0,00	0	0	0	0	0
15	- Transferauszahlungen	102.717,82	128.000	155.600	156.600	157.600	158.600
16	- Sonstige haushaltwirksame Auszahlungen	427.990,35	577.000	613.700	624.700	602.900	567.900
17	= Auszahlungen aus lfd. Verw.tätigkeit	7.528.860,03	7.718.000	5.749.400	5.702.500	5.856.800	5.681.400
18	= Saldo aus laufender Verwaltungstätigkeit Einzahlungen für Investitionstätigkeit	-3.974.222,56	-4.605.200	-4.546.100	-4.453.900	-4.620.200	-4.497.400
19	+ Zuwendungen für Investtätigkeiten	1.646.501,50	128.000	128.000	128.000	485.500	128.000
20	+ Beitr. u.Entgelte für Investitionstätigt.	0,00	0	0	0	0	0
21	+ Veräußerung von Sachvermögen	0,00	32.500	20.000	0	0	0
22	+ Veräußerung von Finanzvermögensanlagen	0,00	0	0	0	0	0
23	+ Sonstige Investitionstätigkeit	0,00	0	0	0	0	0
<b>24</b>	<b>= Summe der Einzahlungen aus Investitionstätigkeit Auszahlungen für Investitionstätigkeit</b>	<b>1.646.501,50</b>	<b>160.500</b>	<b>148.000</b>	<b>128.000</b>	<b>485.500</b>	<b>128.000</b>
25	- Erwerb von Grdst. und Gebäuden	0,00	0	0	0	0	0
26	- Baumaßnahmen	4.436.863,84	16.280.000	3.215.000	26.135.000	3.010.000	10.000
27	- Erwerb v. bewegl. Sachvermögen	809.389,56	982.500	287.500	967.000	935.000	535.000
28	- Erwerb v. Finanzanlagevermögen	0,00	0	0	0	0	0
29	- aktivierbaren Zuwendungen	0,00	0	0	0	0	0
30	- Sonstige Investitionstätigkeiten	0,00	0	0	0	0	0
31	= Auszahlungen aus Investitionstätigkeit	5.246.253,40	17.262.500	3.502.500	27.102.000	3.945.000	545.000
<b>32</b>	<b>= Saldo aus Investitionstätigkeit</b>	<b>-3.599.751,90</b>	<b>-17.102.000</b>	<b>-3.354.500</b>	<b>-26.974.000</b>	<b>-3.459.500</b>	<b>-417.000</b>
<b>33</b>	<b>= Finanzmittelüberschuss/- fehlbetrag (19+33) Ein-, Auszahlungen aus Finanzierungstätigkeit</b>	<b>-7.573.974,46</b>	<b>-21.707.200</b>	<b>-7.900.600</b>	<b>-31.427.900</b>	<b>-8.079.700</b>	<b>-4.914.400</b>
34	+ Einz.: Aufnahme und Rückflüsse von Darlehen	0,00	0	0	0	0	0
35	- Ausz.: Tilgung und Gewährung von Darlehen	0,00	0	0	0	0	0
36	Saldo aus Finanzierungstätigkeit	0,00	0	0	0	0	0
37	Finanzmittelbestand	-7.573.974,46	-21.707.200	-7.900.600	-31.427.900	-8.079.700	-4.914.400

Haushaltsplan Samtgemeinde Bevensen - Ebstorf 2025

<b>Produktbeschreibung Produkt 301 Nutzung des Verkehrsraums (546)</b>			
Samtgemeinde Bevensen-Ebstorf			
<b>Tellhaushalt</b>	0	Samtgemeinde Bevensen-Ebstorf	
	03	Fachbereich 3	
<b>Produkt</b>	301	Nutzung des Verkehrsraums (546)	
<b>Verantwortliche Organisationseinheit</b>		<b>Verantwortliche Person(en)</b>	
Bürgerservice und öffentl. Ordnung		Maus, Stefanie	
<b>Kategorie</b>	Pflichtaufgabe		
<b>Kurzbeschreibung</b>	Gewährleistung der Verkehrssicherheit und der Parkraumbewirtschaftung		
<b>Zugeordnete Kostenstellen</b>	301-001	Nutzung des Verkehrsraums	
	301-002	GM Parkraum Unterhaltung	
<b>Pflichtaufgaben</b>	Ja		
<b>Rechtsbindungsgrad</b>	muss		
<b>Freiwillige Aufgaben</b>	Nein		

Haushaltsplan Samtgemeinde Bevensen - Ebstorf 2025

**Ergebnishaushalt Produkt 301 Nutzung des Verkehrsraums (546)**

Samtgemeinde Bevensen-Ebstorf

**Tellhaushalt** 0 Samtgemeinde Bevensen-Ebstorf  
**Produkt** 03 Fachbereich 3  
 301 Nutzung des Verkehrsraums (546)

Nr.	Bezeichnung	Ergebnis des Vor-Vor-jahres 2023	Ansatz des Vorjahres 2024	Ansatz des Haushalts-jahres 2025	Ansatz des ersten Jahres der mittel-fristigen Ergebnis-planung 2026	Ansatz des zweiten Jahres der mittel-fristigen Ergebnis-planung 2027	Ansatz des dritten Jahres der mittel-fristigen Ergebnis-planung 2028
33110001	Verwaltungsgebühren	30,00	0	0	0	0	0
34821402	Erstattungen von der Stadt Bad Bevensen (Personalkostenerst.)	4.800,00	6.700	11.200	11.600	12.000	12.400
34880001	Erstattungen von übrigen Bereichen	100,00	0	0	0	0	0
34880003	Erstattung v. übr. Bereichen - Dienstradleasing	394,88	0	0	0	0	0
<b>SE</b>	<b>Summe Ordentliche Erträge</b>	<b>5.324,88</b>	<b>6.700</b>	<b>11.200</b>	<b>11.600</b>	<b>12.000</b>	<b>12.400</b>
40999999	Personalaufwand	92.747,64	88.300	92.000	94.300	96.700	99.100
42320001	Leasing	0,00	2.000	0	0	0	0
<b>SA</b>	<b>Summe Ordentliche Aufwendungen</b>	<b>92.747,64</b>	<b>90.300</b>	<b>92.000</b>	<b>94.300</b>	<b>96.700</b>	<b>99.100</b>
<b>SALDO</b>	<b>Summe Erträge abzgl. Summe Aufwendungen</b>	<b>-87.422,76</b>	<b>-83.600</b>	<b>-80.800</b>	<b>-82.700</b>	<b>-84.700</b>	<b>-86.700</b>
<b>JE</b>	<b>Jahresergebnis</b>	<b>-87.422,76</b>	<b>-83.600</b>	<b>-80.800</b>	<b>-82.700</b>	<b>-84.700</b>	<b>-86.700</b>

## Haushaltsplan Samtgemeinde Bevensen - Ebstorf 2025

### Finanzhaushalt Produkt 301 Nutzung des Verkehrsraums (546)

Samtgemeinde Bevensen-Ebstorf

<b>Tellhaushalt</b>	0	Samtgemeinde Bevensen-Ebstorf
	03	Fachbereich 3
<b>Produkt</b>	301	Nutzung des Verkehrsraums (546)

Nr.	Bezeichnung	Ergebnis des Vor-Vor-jahres 2023	Ansatz des Vorjahres 2024	Ansatz des Haushalts-jahres 2025	Ansatz des ersten Jahres der mittel-fristigen Finanz-planung 2026	Ansatz des zweiten Jahres der mittel-fristigen Finanz-planung 2027	Ansatz des dritten Jahres der mittel-fristigen Finanz-planung 2028
63110001	Verwaltungsgebühren	30,00	0	0	0	0	0
64820001	Erstattungen von Gemeinden und Gemeindeverbänden	4.750,54	6.700	11.200	11.200	11.200	11.200
64880001	Erstattungen von übrigen Bereichen	494,88	0	0	0	0	0
<b>SEZ</b>	<b>Summe Einzahlungen</b>	<b>5.275,42</b>	<b>6.700</b>	<b>11.200</b>	<b>11.200</b>	<b>11.200</b>	<b>11.200</b>
70999999	Auszahlungen Personal	92.747,64	88.300	92.000	92.000	92.000	92.000
72320001	Leasing	0,00	2.000	0	0	0	0
<b>SAZ</b>	<b>Summe Auszahlungen</b>	<b>92.747,64</b>	<b>90.300</b>	<b>92.000</b>	<b>92.000</b>	<b>92.000</b>	<b>92.000</b>
<b>SALDO</b>	<b>Summe Einzahlungen abzgl. Summe Auszahlungen</b>	<b>-87.472,22</b>	<b>-83.600</b>	<b>-80.800</b>	<b>-80.800</b>	<b>-80.800</b>	<b>-80.800</b>

## Haushaltsplan Samtgemeinde Bevensen - Ebstorf 2025

<b>Produktbeschreibung Produkt 302 Öffentliche Sicherheit und Ordnung (122)</b>		
Samtgemeinde Bevensen-Ebstorf		
<b>Tellhaushalt</b>	0	Samtgemeinde Bevensen-Ebstorf
<b>Produkt</b>	03	Fachbereich 3
	302	Öffentliche Sicherheit und Ordnung (122)
<b>Verantwortliche Organisationseinheit</b>		<b>Verantwortliche Person(en)</b>
Bürgerservice und öffentl. Ordnung		Frau Fritzke
<b>Kurzbeschreibung</b>	Gefahrenabwehr zur Erhaltung der öffentl. Sicherheit und Ordnung	
<b>Allgemeine Ziele</b>	<u>Grundsatzziele:</u> Abwehr von Gefahren jeglicher Art und Einhaltung der Ordnung melderechtliche Erfassung aller EinwohnerInnen Bereitstellung von Übergangsunterkünften	
<b>Zielgruppe</b>	EinwohnerInnen, Gewerbetreibende, Verkehrsteilnehmer, Aussiedler, Asylbewerber, Wohnungslose	
<b>Auftragsgrundlage</b>	Nds. SOG, SOG-VO	
<b>Zugeordnete Kostenstellen</b>	302-001	Öffentliche Sicherheit und Ordnung
	302-002	Bürgeramt
	302-005	Tierschutz
<b>Pflichtaufgaben</b>	Ja	
<b>Rechtsbindungsgrad</b>	muss	
<b>Freiwillige Aufgaben</b>	Nein	

## Haushaltsplan Samtgemeinde Bevensen - Ebstorf 2025

<b>Ergebnishaushalt Produkt 302 Öffentliche Sicherheit und Ordnung (122)</b>							
Samtgemeinde Bevensen-Ebstorf							
<b>Tellhaushalt</b>	0	Samtgemeinde Bevensen-Ebstorf					
	03	Fachbereich 3					
<b>Produkt</b>	302	Öffentliche Sicherheit und Ordnung (122)					
Nr.	Bezeichnung	Ergebnis des Vor-Vor-jahres 2023	Ansatz des Vorjahres 2024	Ansatz des Haushalts-jahres 2025	Ansatz des ersten Jahres der mittel-fristigen Ergebnis-planung 2026	Ansatz des zweiten Jahres der mittel-fristigen Ergebnis-planung 2027	Ansatz des dritten Jahres der mittel-fristigen Ergebnis-planung 2028
33110001	Verwaltungsgebühren	210.579,72	213.500	303.500	303.500	303.500	303.500
33210001	Benutzungsgebühren und ähnliche Entgelte	904,34	1.000	1.000	1.000	1.000	1.000
34210002	Erträge aus Verkauf von Müllsäcken	2.743,00	3.000	3.000	3.000	3.000	3.000
34610001	Sonstige privatrechtliche Leistungsentgelte	762,86	0	0	0	0	0
34810001	Erstattungen vom Land	16.876,71	2.000	2.000	2.000	2.000	2.000
34820202	Erstattungen vom Klosterflecken Ebstorf (Personalkostenerst)	10.900,00	11.700	5.100	5.300	5.500	5.700
34821402	Erstattungen von der Stadt Bad Bevensen (Personalkostenerst.)	21.800,00	23.400	27.300	28.100	28.900	29.800
34840001	Erstattungen vom sonstigen öffentlichen Bereich	4.126,04	0	0	0	0	0
34880001	Erstattungen von übrigen Bereichen	20.446,23	20.000	20.000	20.000	20.000	20.000
34880003	Erstattung v. übr. Bereichen - Dienstradleasing	427,85	0	0	0	0	0
35610001	Verwarnungs- und Bußgelder	106.693,46	70.200	70.200	70.200	70.200	70.200
35610002	Gebühren n. SOG/Gebühren Schiedsmann	0,00	300	300	300	300	300
35831001	Erträge aus der Auflösung oder Herabsetzung von	63,45	0	0	0	0	0
38110005	ILV: - VwLstg f. Geb.HH	0,00	1.900	1.900	1.900	1.900	1.900
<b>SE</b>	<b>Summe Ordentliche Erträge</b>	<b>396.323,66</b>	<b>347.000</b>	<b>434.300</b>	<b>435.300</b>	<b>436.300</b>	<b>437.400</b>
40999999	Personalaufwand	510.606,66	538.900	588.200	593.500	611.000	628.800
42210001	Unterhaltg. des bewegl. Vermögens (u.a. Maschinen)	602,90	300	300	300	300	300
42220001	Erwerb geringwert.Vermögensgegenstände bis 1.000	3.491,64	5.000	8.100	5.500	5.500	5.500
42310001	Mieten und Pachten (auch Miete für Maschinen)	0,00	3.600	3.600	3.600	3.600	3.600
42320001	Leasing	0,00	1.200	0	0	0	0
42610002	Aus- und Fortbildung	5.701,01	7.200	7.200	5.700	34.500	5.700
42610003	Dienst- und Schutzbekleidung	39,45	300	300	300	300	300
42710001	Besondere Verwaltungs- und Betriebsaufwendungen	30.065,60	35.000	40.000	40.000	40.000	40.000
42910001	Aufwendungen für sonst. Dienstl./Auftragsfirma	0,00	1.000	1.000	1.000	1.000	1.000
43180001	Zuschüsse an übrige Bereiche -	13.177,72	13.300	34.200	34.200	34.200	34.200
44210001	Aufwendungen für ehrenamtliche und sonst.Tätigkeit	1.389,80	3.000	3.000	3.000	3.000	3.000
44290002	Mitgliedsbeiträge	375,00	400	400	400	400	400
44310001	Geschäftsaufwendungen	112.916,96	111.600	131.600	131.600	131.600	131.600
44500001	Erstattungen an Bund - Führungszeugnisse	9.838,56	9.000	10.000	10.000	10.000	10.000
47119999	Abschreibungen	0,00	1.700	1.900	1.900	1.900	1.900
47211999	Abschreibungen auf Forderungen	65,85	0	0	0	0	0
48110003	ILV: - Geschäftsausgaben	15.351,47	17.000	16.400	16.400	16.400	16.400
48110006	ILV: - Baubetriebshof	4.599,00	23.000	23.500	23.500	23.500	23.500
<b>SA</b>	<b>Summe Ordentliche Aufwendungen</b>	<b>708.221,62</b>	<b>771.500</b>	<b>869.700</b>	<b>870.900</b>	<b>917.200</b>	<b>906.200</b>
<b>SALDO</b>	<b>Summe Erträge abzgl. Summe Aufwendungen</b>	<b>-311.897,96</b>	<b>-424.500</b>	<b>-435.400</b>	<b>-435.600</b>	<b>-480.900</b>	<b>-468.800</b>
<b>JE</b>	<b>Jahresergebnis</b>	<b>-311.897,96</b>	<b>-424.500</b>	<b>-435.400</b>	<b>-435.600</b>	<b>-480.900</b>	<b>-468.800</b>

Haushaltsplan Samtgemeinde Bevensen - Ebstorf 2025

**Finanzhaushalt Produkt 302 Öffentliche Sicherheit und Ordnung (122)**

Samtgemeinde Bevensen-Ebstorf

**Tellhaushalt** 0 Samtgemeinde Bevensen-Ebstorf  
**Produkt** 03 Fachbereich 3  
 302 Öffentliche Sicherheit und Ordnung (122)

Nr.	Bezeichnung	Ergebnis des Vor-Vor-jahres 2023	Ansatz des Vorjahres 2024	Ansatz des Haushalts-jahres 2025	Ansatz des ersten Jahres der mittel-fristigen Finanz-planung 2026	Ansatz des zweiten Jahres der mittel-fristigen Finanz-planung 2027	Ansatz des dritten Jahres der mittel-fristigen Finanz-planung 2028
63110001	Verwaltungsgebühren	207.431,35	213.500	303.500	303.500	303.500	303.500
63210001	Benutzungsgeb. u. ähnl. Entgelte	904,34	1.000	1.000	1.000	1.000	1.000
64210002	Einz. aus Verkauf von Müllsäcken	2.713,50	3.000	3.000	3.000	3.000	3.000
64610001	Sonstige privatrechtliche Leistungsentgelte	1.032,86	0	0	0	0	0
64810001	Erstattungen vom Land	16.876,71	2.000	2.000	2.000	2.000	2.000
64820001	Erstattungen von Gemeinden und Gemeindeverbänden	31.740,22	35.100	32.400	32.400	32.400	32.400
64840001	Erstattungen vom sonstigen öffentlichen Bereich	4.126,04	0	0	0	0	0
64880001	Erstattungen von übrigen Bereichen	19.233,87	20.000	20.000	20.000	20.000	20.000
65610001	Bußgelder	106.754,96	70.500	70.500	70.500	70.500	70.500
65910001	sonstige Einz. aus lfd. Verwaltungstätigkeit	360,00	0	0	0	0	0
67900009	Einzahlungen aus Müllsackverkauf	5.148,30	0	0	0	0	0
67900017	Einz. Durchl. Posten - Kompostsäcke	3.820,00	0	0	0	0	0
<b>SEZ</b>	<b>Summe Einzahlungen</b>	<b>400.142,15</b>	<b>345.100</b>	<b>432.400</b>	<b>432.400</b>	<b>432.400</b>	<b>432.400</b>
70999999	Auszahlungen Personal	509.744,26	527.900	576.600	576.600	576.600	576.600
72210001	Unterhaltung des beweglichen Vermögens	602,90	300	300	300	300	300
72220001	Erwerb geringwertiger Vermögensgegenstände	3.491,64	5.000	8.100	5.500	5.500	5.500
72310001	Mieten und Pachten	0,00	3.600	3.600	3.600	3.600	3.600
72320001	Leasing	0,00	1.200	0	0	0	0
72610002	Aus- und Fortbildung	5.701,01	7.200	7.200	5.700	34.500	5.700
72610003	Personalnebenkosten	39,45	300	300	300	300	300
72710001	Besondere Verwaltungs- und Betriebsauszahlungen	32.191,48	35.000	40.000	40.000	40.000	40.000
72910001	Ausz. f. sonst. DstLstg. - Auftragsfirma	0,00	1.000	1.000	1.000	1.000	1.000
73180001	Zuschüsse an übrige Bereiche	13.177,72	13.300	34.200	34.200	34.200	34.200
74210001	Auszahlungen für ehrenamtliche und sonst.Tätigkeit	1.389,80	3.000	3.000	3.000	3.000	3.000
74290002	Mitgliedsbeiträge	375,00	400	400	400	400	400
74310001	Geschäftsauszahlungen	112.120,20	111.600	131.600	131.600	131.600	131.600
74500001	Erstattungen an den Bund	14.810,24	9.000	10.000	10.000	10.000	10.000
77900009	Auszahlungen Verkauf Müllsäcke	4.320,00	0	0	0	0	0
77900017	Ausz. Durchlfd. Posten - Kompostsäcke	4.550,00	0	0	0	0	0
78311001	Auszahlungen für den Erwerb von beweglichen VG	0,00	6.000	6.000	6.000	6.000	6.000
78730001	Auszahlungen für sonstige Baumaßnahmen	10.463,32	0	0	0	0	0
<b>SAZ</b>	<b>Summe Auszahlungen</b>	<b>712.977,02</b>	<b>724.800</b>	<b>822.300</b>	<b>818.200</b>	<b>847.000</b>	<b>818.200</b>
<b>SALDO</b>	<b>Summe Einzahlungen abzgl. Summe Auszahlungen</b>	<b>-312.834,87</b>	<b>-379.700</b>	<b>-389.900</b>	<b>-385.800</b>	<b>-414.600</b>	<b>-385.800</b>

## Haushaltsplan Samtgemeinde Bevensen - Ebstorf 2025

### Ergebnishaushalt Kostenstelle 302-001 Öffentliche Sicherheit und Ordnung

Samtgemeinde Bevensen-Ebstorf

<b>Tellhaushalt</b>	0	Samtgemeinde Bevensen-Ebstorf
<b>Produkt</b>	03	Fachbereich 3
<b>Kostenstelle</b>	302	Öffentliche Sicherheit und Ordnung (122)
	302-001	Öffentliche Sicherheit und Ordnung

Nr.	Bezeichnung	Ergebnis des Vor-Vor-jahres 2023	Ansatz des Vorjahres 2024	Ansatz des Haushalts-jahres 2025	Ansatz des ersten Jahres der mittel-fristigen Ergebnis-planung 2026	Ansatz des zweiten Jahres der mittel-fristigen Ergebnis-planung 2027	Ansatz des dritten Jahres der mittel-fristigen Ergebnis-planung 2028
33110001	Verwaltungsgebühren	2.494,27	3.000	3.000	3.000	3.000	3.000
33210001	Benutzungsgebühren und ähnliche Entgelte	904,34	1.000	1.000	1.000	1.000	1.000
34610001	Sonstige privatrechtliche Leistungsentgelte	762,86	0	0	0	0	0
34810001	Erstattungen vom Land	1.906,00	2.000	2.000	2.000	2.000	2.000
34820202	Erstattungen vom Klosterflecken Ebstorf (Personalkostenerst)	10.900,00	11.700	5.100	5.300	5.500	5.700
34821402	Erstattungen von der Stadt Bad Bevensen (Personalkostenerst.)	21.800,00	23.400	27.300	28.100	28.900	29.800
34880001	Erstattungen von übrigen Bereichen	20.226,23	20.000	20.000	20.000	20.000	20.000
34880003	Erstattung v. übr. Bereichen - Dienstradleasing	90,60	0	0	0	0	0
35610001	Verwarnungs- und Bußgelder	106.493,46	70.000	70.000	70.000	70.000	70.000
35610002	Gebühren n. SOG/Gebühren Schiedsmann	0,00	300	300	300	300	300
35831001	Erträge aus der Auflösung oder Herabsetzung von	63,45	0	0	0	0	0
38110005	ILV: - VwLstg f. Geb.HH	0,00	1.900	1.900	1.900	1.900	1.900
<b>SE</b>	<b>Summe Ordentliche Erträge</b>	<b>165.641,21</b>	<b>133.300</b>	<b>130.600</b>	<b>131.600</b>	<b>132.600</b>	<b>133.700</b>
40999999	Personalaufwand	210.544,19	230.500	241.100	236.100	242.900	249.800
42210001	Unterhaltg. des bewegl. Vermögens (u.a. Maschinen)	602,90	300	300	300	300	300
42220001	Erwerb geringwert.Vermögensgegenstände bis 1.000	3.491,64	5.000	7.600	5.000	5.000	5.000
42610002	Aus- und Fortbildung	2.528,59	3.200	3.200	3.200	32.000	3.200
42610003	Dienst- und Schutzbekleidung	39,45	300	300	300	300	300
42710001	Besondere Verwaltungs- und Betriebsaufwendungen	30.065,60	35.000	40.000	40.000	40.000	40.000
42910001	Aufwendungen für sonst. Dienstl./Auftragsfirma	0,00	1.000	1.000	1.000	1.000	1.000
44210001	Aufwendungen für ehrenamtliche und sonst.Tätigkeit	1.101,80	2.000	2.000	2.000	2.000	2.000
44290002	Mitgliedsbeiträge	375,00	400	400	400	400	400
44310001	Geschäftsaufwendungen	1.221,27	1.600	1.600	1.600	1.600	1.600
47119999	Abschreibungen	0,00	1.700	1.900	1.900	1.900	1.900
48110003	ILV: - Geschäftsausgaben	15.351,47	17.000	16.400	16.400	16.400	16.400
48110006	ILV: - Baubetriebshof	4.599,00	23.000	23.500	23.500	23.500	23.500
<b>SA</b>	<b>Summe Ordentliche Aufwendungen</b>	<b>269.920,91</b>	<b>321.000</b>	<b>339.300</b>	<b>331.700</b>	<b>367.300</b>	<b>345.400</b>
<b>SALDO</b>	<b>Summe Erträge abzgl. Summe Aufwendungen</b>	<b>-104.279,70</b>	<b>-187.700</b>	<b>-208.700</b>	<b>-200.100</b>	<b>-234.700</b>	<b>-211.700</b>
<b>JE</b>	<b>Jahresergebnis</b>	<b>-104.279,70</b>	<b>-187.700</b>	<b>-208.700</b>	<b>-200.100</b>	<b>-234.700</b>	<b>-211.700</b>

#### Erläuterungen

##### Erläuterung zu 42220001

erforderliche Neuausstattung von Büros

##### Erläuterung zu 42710001

Verteuerung der Bestattungen und Zunahme der Sterbefälle

## Haushaltsplan Samtgemeinde Bevensen - Ebstorf 2025

### Finanzhaushalt Kostenstelle 302-001 Öffentliche Sicherheit und Ordnung

Samtgemeinde Bevensen-Ebstorf

<b>Tellhaushalt</b>	0	Samtgemeinde Bevensen-Ebstorf
<b>Produkt</b>	03	Fachbereich 3
<b>Kostenstelle</b>	302	Öffentliche Sicherheit und Ordnung (122)
	302-001	Öffentliche Sicherheit und Ordnung

Nr.	Bezeichnung	Ergebnis des Vor-Vor-jahres 2023	Ansatz des Vorjahres 2024	Ansatz des Haushalts-jahres 2025	Ansatz des ersten Jahres der mittel-fristigen Finanz-planung 2026	Ansatz des zweiten Jahres der mittel-fristigen Finanz-planung 2027	Ansatz des dritten Jahres der mittel-fristigen Finanz-planung 2028
63110001	Verwaltungsgebühren	2.609,72	3.000	3.000	3.000	3.000	3.000
63210001	Benutzungsgeb. u. ähnl. Entgelte	904,34	1.000	1.000	1.000	1.000	1.000
64610001	Sonstige privatrechtliche Leistungsentgelte	1.032,86	0	0	0	0	0
64810001	Erstattungen vom Land	1.906,00	2.000	2.000	2.000	2.000	2.000
64820001	Erstattungen von Gemeinden und Gemeindeverbänden	31.740,22	35.100	32.400	32.400	32.400	32.400
64880001	Erstattungen von übrigen Bereichen	18.676,62	20.000	20.000	20.000	20.000	20.000
65610001	Bußgelder	106.704,96	70.300	70.300	70.300	70.300	70.300
<b>SEZ</b>	<b>Summe Einzahlungen</b>	<b>163.574,72</b>	<b>131.400</b>	<b>128.700</b>	<b>128.700</b>	<b>128.700</b>	<b>128.700</b>
70999999	Auszahlungen Personal	209.681,79	219.500	229.500	229.500	229.500	229.500
72210001	Unterhaltung des beweglichen Vermögens	602,90	300	300	300	300	300
72220001	Erwerb geringwertiger Vermögensgegenstände	3.491,64	5.000	7.600	5.000	5.000	5.000
72610002	Aus- und Fortbildung	2.528,59	3.200	3.200	3.200	32.000	3.200
72610003	Personalnebenkosten	39,45	300	300	300	300	300
72710001	Besondere Verwaltungs- und Betriebsauszahlungen	32.191,48	35.000	40.000	40.000	40.000	40.000
72910001	Ausz. f. sonst. DstLstg. - Auftragsfirma	0,00	1.000	1.000	1.000	1.000	1.000
74210001	Auszahlungen für ehrenamtliche und sonst.Tätigkeit	1.101,80	2.000	2.000	2.000	2.000	2.000
74290002	Mitgliedsbeiträge	375,00	400	400	400	400	400
74310001	Geschäftsauszahlungen	1.265,87	1.600	1.600	1.600	1.600	1.600
78311001	Auszahlungen für den Erwerb von beweglichen VG	0,00	6.000	6.000	6.000	6.000	6.000
78730001	Auszahlungen für sonstige Baumaßnahmen	10.463,32	0	0	0	0	0
<b>SAZ</b>	<b>Summe Auszahlungen</b>	<b>261.741,84</b>	<b>274.300</b>	<b>291.900</b>	<b>289.300</b>	<b>318.100</b>	<b>289.300</b>
<b>SALDO</b>	<b>Summe Einzahlungen abzgl. Summe Auszahlungen</b>	<b>-98.167,12</b>	<b>-142.900</b>	<b>-163.200</b>	<b>-160.600</b>	<b>-189.400</b>	<b>-160.600</b>

## Haushaltsplan Samtgemeinde Bevensen - Ebstorf 2025

### Ergebnishaushalt Kostenstelle 302-002 Bürgeramt

Samtgemeinde Bevensen-Ebstorf

<b>Tellhaushalt</b>	0	Samtgemeinde Bevensen-Ebstorf
	03	Fachbereich 3
<b>Produkt</b>	302	Öffentliche Sicherheit und Ordnung (122)
<b>Kostenstelle</b>	302-002	Bürgeramt

Nr.	Bezeichnung	Ergebnis des Vor-Vor-jahres 2023	Ansatz des Vorjahres 2024	Ansatz des Haushalts-jahres 2025	Ansatz des ersten Jahres der mittel-fristigen Ergebnis-planung 2026	Ansatz des zweiten Jahres der mittel-fristigen Ergebnis-planung 2027	Ansatz des dritten Jahres der mittel-fristigen Ergebnis-planung 2028
33110001	Verwaltungsgebühren	207.795,25	210.000	300.000	300.000	300.000	300.000
34210002	Erträge aus Verkauf von Müllsäcken	2.743,00	3.000	3.000	3.000	3.000	3.000
34810001	Erstattungen vom Land	14.970,71	0	0	0	0	0
34840001	Erstattungen vom sonstigen öffentlichen Bereich	4.126,04	0	0	0	0	0
34880001	Erstattungen von übrigen Bereichen	220,00	0	0	0	0	0
34880003	Erstattung v. übr. Bereichen - Dienstradleasing	337,25	0	0	0	0	0
35610001	Verwarnungs- und Bußgelder	200,00	200	200	200	200	200
<b>SE</b>	<b>Summe Ordentliche Erträge</b>	<b>230.392,25</b>	<b>213.200</b>	<b>303.200</b>	<b>303.200</b>	<b>303.200</b>	<b>303.200</b>
40999999	Personalaufwand	298.519,87	306.800	345.400	355.700	366.400	377.300
42220001	Erwerb geringwert.Vermögensgegenstände bis 1.000	0,00	0	500	500	500	500
42310001	Mieten und Pachten (auch Miete für Maschinen)	0,00	3.600	3.600	3.600	3.600	3.600
42320001	Leasing	0,00	1.200	0	0	0	0
42610002	Aus- und Fortbildung	3.172,42	4.000	4.000	2.500	2.500	2.500
44310001	Geschäftsaufwendungen	111.695,69	110.000	130.000	130.000	130.000	130.000
44500001	Erstattungen an Bund - Führungszeugnisse	9.838,56	9.000	10.000	10.000	10.000	10.000
47211999	Abschreibungen auf Forderungen	65,85	0	0	0	0	0
<b>SA</b>	<b>Summe Ordentliche Aufwendungen</b>	<b>423.292,39</b>	<b>434.600</b>	<b>493.500</b>	<b>502.300</b>	<b>513.000</b>	<b>523.900</b>
<b>SALDO</b>	<b>Summe Erträge abzgl. Summe Aufwendungen</b>	<b>-192.900,14</b>	<b>-221.400</b>	<b>-190.300</b>	<b>-199.100</b>	<b>-209.800</b>	<b>-220.700</b>
<b>JE</b>	<b>Jahresergebnis</b>	<b>-192.900,14</b>	<b>-221.400</b>	<b>-190.300</b>	<b>-199.100</b>	<b>-209.800</b>	<b>-220.700</b>

#### Erläuterungen

##### Erläuterung zu 33110001

Ab 01.05.2025 Aufnahme der Passbilder, dadurch Mehreinnahmen bei den Ausweisdokumenten. Durch unklare Umsetzungen bei der Bundesdruckerei vorsichtige Schätzung der Mehreinnahmen.

##### Erläuterung zu 42610002

neue Mitarbeiter und normaler Schulungsbedarf

##### Erläuterung zu 44310001

Antragsteigerungen durch Wegfall von Kinderreisepässen bei der Bundesdruckerei, dadurch höherer Aufwand

## Haushaltsplan Samtgemeinde Bevensen - Ebstorf 2025

### Finanzhaushalt Kostenstelle 302-002 Bürgeramt

Samtgemeinde Bevensen-Ebstorf

<b>Tellhaushalt</b>	0	Samtgemeinde Bevensen-Ebstorf
<b>Produkt</b>	03	Fachbereich 3
<b>Kostenstelle</b>	302	Öffentliche Sicherheit und Ordnung (122)
	302-002	Bürgeramt

Nr.	Bezeichnung	Ergebnis des Vor-Vor-jahres 2023	Ansatz des Vorjahres 2024	Ansatz des Haushalts-jahres 2025	Ansatz des ersten Jahres der mittel-fristigen Finanz-planung 2026	Ansatz des zweiten Jahres der mittel-fristigen Finanz-planung 2027	Ansatz des dritten Jahres der mittel-fristigen Finanz-planung 2028
63110001	Verwaltungsgebühren	204.530,23	210.000	300.000	300.000	300.000	300.000
64210002	Einz. aus Verkauf von Müllsäcken	2.713,50	3.000	3.000	3.000	3.000	3.000
64810001	Erstattungen vom Land	14.970,71	0	0	0	0	0
64840001	Erstattungen vom sonstigen öffentlichen Bereich	4.126,04	0	0	0	0	0
64880001	Erstattungen von übrigen Bereichen	557,25	0	0	0	0	0
65610001	Bußgelder	50,00	200	200	200	200	200
67900009	Einzahlungen aus Müllsackverkauf	5.148,30	0	0	0	0	0
67900017	Einz. Durchl. Posten - Kompostsäcke	3.820,00	0	0	0	0	0
<b>SEZ</b>	<b>Summe Einzahlungen</b>	<b>235.916,03</b>	<b>213.200</b>	<b>303.200</b>	<b>303.200</b>	<b>303.200</b>	<b>303.200</b>
70999999	Auszahlungen Personal	298.519,87	306.800	345.400	345.400	345.400	345.400
72220001	Erwerb geringwertiger Vermögensgegenstände	0,00	0	500	500	500	500
72310001	Mieten und Pachten	0,00	3.600	3.600	3.600	3.600	3.600
72320001	Leasing	0,00	1.200	0	0	0	0
72610002	Aus- und Fortbildung	3.172,42	4.000	4.000	2.500	2.500	2.500
74310001	Geschäftsauszahlungen	110.854,33	110.000	130.000	130.000	130.000	130.000
74500001	Erstattungen an den Bund	14.810,24	9.000	10.000	10.000	10.000	10.000
77900009	Auszahlungen Verkauf Müllsäcke	4.320,00	0	0	0	0	0
77900017	Ausz. Durchlfd. Posten - Kompostsäcke	4.550,00	0	0	0	0	0
<b>SAZ</b>	<b>Summe Auszahlungen</b>	<b>436.226,86</b>	<b>434.600</b>	<b>493.500</b>	<b>492.000</b>	<b>492.000</b>	<b>492.000</b>
<b>SALDO</b>	<b>Summe Einzahlungen abzgl. Summe Auszahlungen</b>	<b>-200.310,83</b>	<b>-221.400</b>	<b>-190.300</b>	<b>-188.800</b>	<b>-188.800</b>	<b>-188.800</b>

## Haushaltsplan Samtgemeinde Bevensen - Ebstorf 2025

### Ergebnishaushalt Kostenstelle 302-005 Tierschutz

Samtgemeinde Bevensen-Ebstorf

<b>Tellhaushalt</b>	0	Samtgemeinde Bevensen-Ebstorf
<b>Produkt</b>	03	Fachbereich 3
<b>Kostenstelle</b>	302	Öffentliche Sicherheit und Ordnung (122)
	302-005	Tierschutz

Nr.	Bezeichnung	Ergebnis des Vor-Vor-jahres 2023	Ansatz des Vorjahres 2024	Ansatz des Haushalts-jahres 2025	Ansatz des ersten Jahres der mittel-fristigen Ergebnis-planung 2026	Ansatz des zweiten Jahres der mittel-fristigen Ergebnis-planung 2027	Ansatz des dritten Jahres der mittel-fristigen Ergebnis-planung 2028
33110001	Verwaltungsgebühren	290,20	500	500	500	500	500
<b>SE</b>	<b>Summe Ordentliche Erträge</b>	<b>290,20</b>	<b>500</b>	<b>500</b>	<b>500</b>	<b>500</b>	<b>500</b>
40999999	Personalaufwand	1.542,60	1.600	1.700	1.700	1.700	1.700
43180001	Zuschüsse an übrige Bereiche -	13.177,72	13.300	34.200	34.200	34.200	34.200
44210001	Aufwendungen für ehrenamtliche und sonst.Tätigkeit	288,00	1.000	1.000	1.000	1.000	1.000
<b>SA</b>	<b>Summe Ordentliche Aufwendungen</b>	<b>15.008,32</b>	<b>15.900</b>	<b>36.900</b>	<b>36.900</b>	<b>36.900</b>	<b>36.900</b>
<b>SALDO</b>	<b>Summe Erträge abzgl. Summe Aufwendungen</b>	<b>-14.718,12</b>	<b>-15.400</b>	<b>-36.400</b>	<b>-36.400</b>	<b>-36.400</b>	<b>-36.400</b>
<b>JE</b>	<b>Jahresergebnis</b>	<b>-14.718,12</b>	<b>-15.400</b>	<b>-36.400</b>	<b>-36.400</b>	<b>-36.400</b>	<b>-36.400</b>

#### Erläuterungen

##### Erläuterung zu 43180001

massive Preissteigerung (u. a. durch Änderungen der GOT, sowie Zunahme der Fundtiere) Erhöhungsantrag liegt vor

## Haushaltsplan Samtgemeinde Bevensen - Ebstorf 2025

### Finanzhaushalt Kostenstelle 302-005 Tierschutz

Samtgemeinde Bevensen-Ebstorf

<b>Tellhaushalt</b>	0	Samtgemeinde Bevensen-Ebstorf
<b>Produkt</b>	03	Fachbereich 3
<b>Kostenstelle</b>	302	Öffentliche Sicherheit und Ordnung (122)
	302-005	Tierschutz

Nr.	Bezeichnung	Ergebnis des Vor-Vor-jahres 2023	Ansatz des Vorjahres 2024	Ansatz des Haushalts-jahres 2025	Ansatz des ersten Jahres der mittel-fristigen Finanz-planung 2026	Ansatz des zweiten Jahres der mittel-fristigen Finanz-planung 2027	Ansatz des dritten Jahres der mittel-fristigen Finanz-planung 2028
63110001	Verwaltungsgebühren	291,40	500	500	500	500	500
<b>SEZ</b>	<b>Summe Einzahlungen</b>	<b>291,40</b>	<b>500</b>	<b>500</b>	<b>500</b>	<b>500</b>	<b>500</b>
70999999	Auszahlungen Personal	1.542,60	1.600	1.700	1.700	1.700	1.700
73180001	Zuschüsse an übrige Bereiche	13.177,72	13.300	34.200	34.200	34.200	34.200
74210001	Auszahlungen für ehrenamtliche und sonst.Tätigkeit	288,00	1.000	1.000	1.000	1.000	1.000
<b>SAZ</b>	<b>Summe Auszahlungen</b>	<b>15.008,32</b>	<b>15.900</b>	<b>36.900</b>	<b>36.900</b>	<b>36.900</b>	<b>36.900</b>
<b>SALDO</b>	<b>Summe Einzahlungen abzgl. Summe Auszahlungen</b>	<b>-14.716,92</b>	<b>-15.400</b>	<b>-36.400</b>	<b>-36.400</b>	<b>-36.400</b>	<b>-36.400</b>

## Haushaltsplan Samtgemeinde Bevensen - Ebstorf 2025

<b>Produktbeschreibung Produkt 303 Brandschutz (126)</b>		
Samtgemeinde Bevensen-Ebstorf		
<b>Tellhaushalt</b>	0	Samtgemeinde Bevensen-Ebstorf
<b>Produkt</b>	03	Fachbereich 3
	303	Brandschutz (126)
<b>Verantwortliche Organisationseinheit</b>		<b>Verantwortliche Person(en)</b>
Bürgerservice und öffentl. Ordnung		Herr Nils Petersen
<b>Kurzbeschreibung</b>	Wahrnehmung der verwaltungsseitigen Voraussetzungen abwehrenden Brandschutzes Hilfe bei Unfällen und Notständen sowie technische Hilfeleistung	
<b>Allgemeine Ziele</b>	<u>Grundsatzziele:</u> Sicherstellung der verwaltungsseitigen Voraussetzungen des abwehrenden Brandschutzes sowie der schnellen und qualifizierten Hilfe bei Unfällen Unterstützung bei Notständen und technische Hilfeleistungen  <u>Operative Ziele:</u> 1. Gewährleistung der schnellstmöglichen Hilfeleistungsfrist 2. Sicherstellung der Mindeststärkenverordnung 3. Halten des Mitgliedsbestandes einschl. der Jugendfeuerwehr 4. Erhöhung der Qualifikation der Gruppenführer um 5 % über Soll 5. Bildung von Kinderfeuerwehren	
<b>Zielgruppe</b>	EinwohnerInnen, Gewerbetreibende Mitglieder der Freiwilligen Feuerwehren, Verkehrsteilnehmer	
<b>Auftragsgrundlage</b>	Nds. Brandschutzgesetz, Nds. Brandschutzordnung Allg. Dienst- und Geschäftsanweisung	
<b>Zugeordnete Kostenstellen</b>	303-001	Brandschutz
	303-002	Stabstelle Brandschutz
	303-300	GM Feuerwehrrhäuser
<b>Pflichtaufgaben</b>	Ja	
<b>Rechtsbindungsgrad</b>	muss	
<b>Freiwillige Aufgaben</b>	Nein	

## Haushaltsplan Samtgemeinde Bevensen - Ebstorf 2025

### Ergebnishaushalt Produkt 303 Brandschutz (126)

Samtgemeinde Bevensen-Ebstorf

<b>Tellhaushalt</b>	0	Samtgemeinde Bevensen-Ebstorf
	03	Fachbereich 3
<b>Produkt</b>	303	Brandschutz (126)

Nr.	Bezeichnung	Ergebnis des Vor-Vor-jahres 2023	Ansatz des Vorjahres 2024	Ansatz des Haushalts-jahres 2025	Ansatz des ersten Jahres der mittelfristigen Ergebnis-planung 2026	Ansatz des zweiten Jahres der mittelfristigen Ergebnis-planung 2027	Ansatz des dritten Jahres der mittelfristigen Ergebnis-planung 2028
31420001	Zuweisungen f. lfd. Zwecke - Gem/GemVerb	0,00	0	0	42.500	42.500	0
31460001	Zuschüsse für lfd. Zwecke v. sonstigen ö.Sonderre.	500,00	100	100	100	100	100
31470001	Zuschüsse für lfd. Zwecke von privaten Unternehmen	800,00	1.000	1.000	1.000	1.000	1.000
31480001	Zuschüsse f. lfd. Zwecke v. übr. Ber. - Spenden	237,02	1.000	1.000	1.000	1.000	1.000
31619999	Erträge aus der Auflösung von SOPO	0,00	52.900	39.100	36.400	28.900	27.800
33210001	Benutzungsgebühren und ähnliche Entgelte	68.261,76	52.000	52.000	55.000	55.000	55.000
34610001	Sonstige privatrechtliche Leistungsentgelte	36.547,87	12.000	12.000	12.000	12.000	12.000
34800001	Erstattungen vom Bund	469,20	500	500	500	500	500
34810001	Erstattungen vom Land	801,31	0	0	0	0	0
34880001	Erstattungen von übrigen Bereichen	59,93	1.000	500	500	500	500
34880003	Erstattung v. übr. Bereichen - Dienstradleasing	434,35	0	0	0	0	0
<b>SE</b>	<b>Summe Ordentliche Erträge</b>	<b>108.111,44</b>	<b>120.500</b>	<b>106.200</b>	<b>149.000</b>	<b>141.500</b>	<b>97.900</b>
40999999	Personalaufwand	228.716,96	313.500	294.800	303.000	311.400	320.000
42110001	Unterhaltung der Grundstücke und baulichen Anlagen	56.313,07	100.000	100.000	100.000	100.000	100.000
42210001	Unterhaltg. des bewegl. Vermögens (u.a. Maschinen)	97.423,28	72.000	92.000	92.000	102.000	102.000
42220001	Erwerb geringwert.Vermögensgegenstände bis 1.000	118.329,83	83.000	163.000	163.000	163.000	163.000
42310001	Mieten und Pachten (auch Miete für Maschinen)	8.038,77	11.500	11.500	11.500	11.500	4.500
42320001	Leasing	0,00	2.000	0	0	0	0
42410001	Bewirtschaftung der Grundstücke u. baulichen Anl.	147.998,97	199.500	194.500	194.900	195.200	195.500
42510001	Haltung von Fahrzg. - Unterhaltung/Versicherung	167.080,69	150.000	160.000	160.000	260.000	160.000
42610002	Aus- und Fortbildung	2.377,09	2.000	2.000	2.000	2.000	2.000
42610003	Dienst- und Schutzbekleidung	95.801,83	70.000	75.000	70.000	75.000	70.000
42610004	Bes. Aufw. f. Besch. - Untersuchung Geräteträger	12.042,39	13.500	14.000	14.000	14.000	14.000
42610005	Aus- und Fortbildung Ehrenamtliche	37.906,22	90.000	90.000	90.000	90.000	90.000
42610099	Zuführung Rückstellung Aus- und Fortbildung Ehrenamtliche	59.600,00	0	0	0	0	0
42710001	Besondere Verwaltungs- und Betriebsaufwendungen	11.139,16	21.000	16.000	16.000	16.000	16.000
42710002	Repräsentationen/ Ehrungen	5.916,12	4.000	2.000	2.000	2.000	2.000
42710003	Veranstaltungen	59,50	0	0	0	0	0
42710099	Zuführung Rückstellung für Betriebszwecke	4.337,00	0	0	0	0	0
42910001	Aufwendungen für sonst. Dienstl./Auftragsfirma	7.418,39	200	200	200	200	200
43180001	Zuschüsse an übrige Bereiche -	46.151,50	47.000	49.000	50.000	51.000	52.000
43180004	Zuschüsse an übrige Bereiche - (Budget Ortswehren)	29.040,66	36.500	36.500	36.500	36.500	36.500
43180005	Zuschüsse an übrige Bereiche - (Budget Jugendfeuerwehren)	6.389,31	6.500	7.000	7.000	7.000	7.000
43180006	Zuschüsse an übrige Bereiche - (Budget Kinderfeuerwehren)	1.642,80	2.300	3.800	3.800	3.800	3.800
44210001	Aufwendungen für ehrenamtliche und sonst.Tätigkeit	98.022,45	198.500	204.000	204.000	204.000	204.000
44210002	Aufw. f. ehrenamtl /sonst.Tätigk. - Unfallvers. Fw	37.150,40	41.000	47.000	47.000	47.000	47.000
44210003	Aufw. f. ehrenamtl /sonst.Tätigk. - Einsatzkosten/Verdienstausfall	20.025,06	24.000	24.000	25.000	25.000	25.000
44310001	Geschäftsaufwendungen	4.329,81	20.700	12.200	12.200	12.200	12.200
44410001	Steuern, Versicherungen, Schadensfälle	12.211,39	0	0	0	0	0
44520001	Erstattungen an Gem. und GemVerb.	2.384,39	5.200	11.000	11.000	11.000	11.000
44580001	Erstattungen an übrige Bereiche	305,24	0	0	0	0	0
47119999	Abschreibungen	0,00	449.800	468.700	543.200	620.000	613.800
48110001	ILV: Gebäudewirtschaft - Unterhaltung/Bewirtschaftung	6.102,66	0	0	0	0	0
48110003	ILV: - Geschäftsausgaben	18.917,71	8.000	21.000	21.000	21.000	21.000

## Haushaltsplan Samtgemeinde Bevensen - Ebstorf 2025

### Ergebnishaushalt Produkt 303 Brandschutz (126)

Samtgemeinde Bevensen-Ebstorf

Nr.	Bezeichnung	Ergebnis des Vor-Vor-jahres 2023	Ansatz des Vorjahres 2024	Ansatz des Haushalts-jahres 2025	Ansatz des ersten Jahres der mittel-fristigen Ergebnis-planung 2026	Ansatz des zweiten Jahres der mittel-fristigen Ergebnis-planung 2027	Ansatz des dritten Jahres der mittel-fristigen Ergebnis-planung 2028
48110006	ILV: - Baubetriebshof	6.567,80	6.500	11.100	11.100	11.100	11.100
<b>SA</b>	<b>Summe Ordentliche Aufwendungen</b>	<b>1.349.740,45</b>	<b>1.978.200</b>	<b>2.110.300</b>	<b>2.190.400</b>	<b>2.391.900</b>	<b>2.283.600</b>
<b>SALDO</b>	<b>Summe Erträge abzgl. Summe Aufwendungen</b>	<b>-1.241.629,01</b>	<b>-1.857.700</b>	<b>-2.004.100</b>	<b>-2.041.400</b>	<b>-2.250.400</b>	<b>-2.185.700</b>
<b>JE</b>	<b>Jahresergebnis</b>	<b>-1.241.629,01</b>	<b>-1.857.700</b>	<b>-2.004.100</b>	<b>-2.041.400</b>	<b>-2.250.400</b>	<b>-2.185.700</b>

## Haushaltsplan Samtgemeinde Bevensen - Ebstorf 2025

### Finanzhaushalt Produkt 303 Brandschutz (126)

Samtgemeinde Bevensen-Ebstorf

<b>Tellhaushalt</b>	0	Samtgemeinde Bevensen-Ebstorf
	03	Fachbereich 3
<b>Produkt</b>	303	Brandschutz (126)

Nr.	Bezeichnung	Ergebnis des Vor-Vor-jahres 2023	Ansatz des Vorjahres 2024	Ansatz des Haushalts-jahres 2025	Ansatz des ersten Jahres der mittel-fristigen Finanz-planung 2026	Ansatz des zweiten Jahres der mittel-fristigen Finanz-planung 2027	Ansatz des dritten Jahres der mittel-fristigen Finanz-planung 2028
61420001	Zuweis.für lfd.Zwecke v.Gemeinden u.Gemeindeverba.	0,00	0	0	42.500	42.500	0
61460001	Zuschüs.für lfd.Zwecke v.sonst.öffentl.Sonderrech.	500,00	100	100	100	100	100
61470001	Zuschüs.für lfd.Zwecke von privaten Unternehmen	2.940,00	1.000	1.000	1.000	1.000	1.000
61480001	Zuschüs.für lfd.Zwecke von übrigen Bereichen	850,00	1.000	1.000	1.000	1.000	1.000
63210001	Benutzungsgeb. u. ähnl. Entgelte	13.949,70	52.000	52.000	55.000	55.000	55.000
64610001	Sonstige privatrechtliche Leistungsentgelte	36.512,09	12.000	12.000	12.000	12.000	12.000
64800001	Erstattungen vom Bund	469,20	500	500	500	500	500
64880001	Erstattungen von übrigen Bereichen	494,28	1.000	500	500	500	500
65220001	Einzahlungen aus erhaltener Umsatzsteuer	0,00	1.400	1.400	1.400	0	0
68110001	Investitionszuweisungen vom Land	257.337,64	0	0	0	0	0
68120001	Investitionszuweisungen von Gemeinden und	0,00	128.000	128.000	128.000	85.500	128.000
68160001	Investitionszuweisungen von sonstigen öffentlichen	101.885,00	0	0	0	0	0
68180001	Investitionszuweisungen von übrigen Bereichen	8.999,64	0	0	0	0	0
68311001	Einz. aus Veräußerung von beweglichen VG > 1.000	0,00	32.500	20.000	0	0	0
<b>SEZ</b>	<b>Summe Einzahlungen</b>	<b>423.937,55</b>	<b>229.500</b>	<b>216.500</b>	<b>242.000</b>	<b>198.100</b>	<b>198.100</b>
70999999	Auszahlungen Personal	228.048,26	304.700	294.800	294.800	294.800	294.800
72110001	Unterhaltung der Grundstücke und baulichen Anlagen	51.020,65	100.000	100.000	100.000	100.000	100.000
72210001	Unterhaltung des beweglichen Vermögens	89.695,73	72.000	92.000	92.000	102.000	102.000
72220001	Erwerb geringwertiger Vermögensgegenstände	161.221,51	83.000	163.000	163.000	163.000	163.000
72310001	Mieten und Pachten	6.243,82	11.500	11.500	11.500	11.500	4.500
72320001	Leasing	0,00	2.000	0	0	0	0
72410001	Bewirtschaftung d. Grundstücke u. baul. Anlagen	161.832,92	199.500	194.500	194.900	195.200	195.500
72510001	Haltung von Fahrzeugen - Fzg.-Unterhaltung	165.664,03	150.000	160.000	160.000	260.000	160.000
72610001	Besondere Auszahlungen für Beschäftigte	13.113,32	13.500	14.000	14.000	14.000	14.000
72610002	Aus- und Fortbildung	78.076,18	92.000	92.000	92.000	92.000	92.000
72610003	Personalnebenkosten	171.555,04	70.000	75.000	70.000	75.000	70.000
72710001	Besondere Verwaltungs- und Betriebsauszahlungen	11.055,59	21.000	16.000	16.000	16.000	16.000
72710002	Repräsentationen/ Ehrungen	5.666,12	4.000	2.000	2.000	2.000	2.000
72910001	Ausz. f. sonst. DstLstg. - Auftragsfirma	6.539,09	200	200	200	200	200
73180001	Zuschüsse an übrige Bereiche	32.845,04	47.000	49.000	50.000	51.000	52.000
73180003	Zuschüsse an übrige Bereiche - Eins. Ortsfeuerwehr	35.775,06	45.300	47.300	47.300	47.300	47.300
74210001	Auszahlungen für ehrenamtliche und sonst. Tätigkeit	97.925,00	198.500	204.000	204.000	204.000	204.000
74210003	Ausz. f. ehrenamtl./sonst. Tätigk. - Unf.Vers. Fw	37.150,40	41.000	47.000	47.000	47.000	47.000
74210004	Ausz. f. ehrenamtl./sonst. Tätigk. - Einsatzkosten	20.517,60	24.000	24.000	25.000	25.000	25.000
74310001	Geschäftsauszahlungen	4.177,49	20.700	12.200	12.200	12.200	12.200
74410001	Steuern, Versicherungen, Schadensfälle	12.211,39	0	0	0	0	0
74430001	Umsatzsteuer-Zahllast	0,00	1.400	1.400	1.400	0	0
74520001	Erstattungen an Gem u. Gem.verbände	324,00	5.200	11.000	11.000	11.000	11.000
74580001	Erstattungen an übrige Bereiche	305,24	0	0	0	0	0
77900003	Ausz. Sonstige Durchlaufende Gelder (Passiva)	-12.881,75	0	0	0	0	0
78311001	Auszahlungen für den Erwerb von beweglichen VG	717.983,60	885.000	206.000	868.000	906.000	506.000
78710001	Auszahlungen für Hochbaumaßnahmen	1.798.948,07	2.930.000	1.360.000	485.000	10.000	10.000
78730001	Auszahlungen für sonstige Baumaßnahmen	525.385,08	0	0	0	0	0
<b>SAZ</b>	<b>Summe Auszahlungen</b>	<b>4.420.398,48</b>	<b>5.321.500</b>	<b>3.176.900</b>	<b>2.961.300</b>	<b>2.639.200</b>	<b>2.128.500</b>
<b>SALDO</b>	<b>Summe Einzahlungen abzgl. Summe Auszahlungen</b>	<b>-3.996.460,93</b>	<b>-5.092.000</b>	<b>-2.960.400</b>	<b>-2.719.300</b>	<b>-2.441.100</b>	<b>-1.930.400</b>

## Haushaltsplan Samtgemeinde Bevensen - Ebstorf 2025

### Ergebnishaushalt Kostenstelle 303-001 Brandschutz

Samtgemeinde Bevensen-Ebstorf

<b>Tellhaushalt</b>	0	Samtgemeinde Bevensen-Ebstorf
<b>Produkt</b>	03	Fachbereich 3
<b>Kostenstelle</b>	303	Brandschutz (126)
	303-001	Brandschutz

Nr.	Bezeichnung	Ergebnis des Vor-Vor-jahres 2023	Ansatz des Vorjahres 2024	Ansatz des Haushalts-jahres 2025	Ansatz des ersten Jahres der mittel-fristigen Ergebnis-planung 2026	Ansatz des zweiten Jahres der mittel-fristigen Ergebnis-planung 2027	Ansatz des dritten Jahres der mittel-fristigen Ergebnis-planung 2028
31420001	Zuweisungen f. lfd. Zwecke - Gem/GemVerb	0,00	0	0	42.500	42.500	0
31460001	Zuschüsse für lfd. Zwecke v. sonstigen ö.Sonderre.	500,00	100	100	100	100	100
31470001	Zuschüsse für lfd. Zwecke von privaten Unternehmen	800,00	1.000	1.000	1.000	1.000	1.000
31480001	Zuschüsse f. lfd. Zwecke v. übr. Ber. - Spenden	237,02	1.000	1.000	1.000	1.000	1.000
31619999	Erträge aus der Auflösung von SOPO	0,00	52.900	39.100	36.400	28.900	27.800
33210001	Benutzungsgebühren und ähnliche Entgelte	68.261,76	52.000	52.000	55.000	55.000	55.000
34610001	Sonstige privatrechtliche Leistungsentgelte	34.820,14	12.000	12.000	12.000	12.000	12.000
34800001	Erstattungen vom Bund	469,20	500	500	500	500	500
34810001	Erstattungen vom Land	801,31	0	0	0	0	0
34880001	Erstattungen von übrigen Bereichen	59,93	1.000	500	500	500	500
<b>SE</b>	<b>Summe Ordentliche Erträge</b>	<b>105.949,36</b>	<b>120.500</b>	<b>106.200</b>	<b>149.000</b>	<b>141.500</b>	<b>97.900</b>
40999999	Personalaufwand	21.622,60	40.200	5.300	5.400	5.500	5.600
42210001	Unterhaltg. des bewegl. Vermögens (u.a. Maschinen)	94.568,67	70.000	90.000	90.000	100.000	100.000
42220001	Erwerb geringwert.Vermögensgegenstände bis 1.000	116.572,97	80.000	160.000	160.000	160.000	160.000
42310001	Mieten und Pachten (auch Miete für Maschinen)	5.542,39	9.000	9.000	9.000	9.000	2.000
42510001	Haltung von Fahrzg. - Unterhaltung/Versicherung	167.080,69	150.000	160.000	160.000	260.000	160.000
42610003	Dienst- und Schutzbekleidung	95.801,83	70.000	75.000	70.000	75.000	70.000
42610004	Bes. Aufw. f. Besch. - Untersuchung Geräteträger	12.042,39	13.500	14.000	14.000	14.000	14.000
42610005	Aus- und Fortbildung Ehrenamtliche	37.906,22	90.000	90.000	90.000	90.000	90.000
42610099	Zuführung Rückstellung Aus- und Fortbildung Ehrenamtliche	59.600,00	0	0	0	0	0
42710001	Besondere Verwaltungs- und Betriebsaufwendungen	10.842,16	20.000	15.000	15.000	15.000	15.000
42710002	Repräsentationen/ Ehrungen	5.916,12	4.000	2.000	2.000	2.000	2.000
42710003	Veranstaltungen	59,50	0	0	0	0	0
42710099	Zuführung Rückstellung für Betriebszwecke	4.337,00	0	0	0	0	0
43180001	Zuschüsse an übrige Bereiche -	46.151,50	47.000	49.000	50.000	51.000	52.000
43180004	Zuschüsse an übrige Bereiche - (Budget Ortswehren)	29.040,66	36.500	36.500	36.500	36.500	36.500
43180005	Zuschüsse an übrige Bereiche - (Budget Jugendfeuerwehren)	6.389,31	6.500	7.000	7.000	7.000	7.000
43180006	Zuschüsse an übrige Bereiche - (Budget Kinderfeuerwehren)	1.642,80	2.300	3.800	3.800	3.800	3.800
44210001	Aufwendungen für ehrenamtliche und sonst.Tätigkeit	98.022,45	198.500	204.000	204.000	204.000	204.000
44210002	Aufw. f. ehrenamtl /sonst.Tätigk. - Unfallvers. Fw	37.150,40	41.000	47.000	47.000	47.000	47.000
44210003	Aufw. f. ehrenamtl /sonst.Tätigk. - Einsatzkosten/Verdienstausfall	20.025,06	24.000	24.000	25.000	25.000	25.000
44310001	Geschäftsaufwendungen	2.955,03	20.100	8.100	8.100	8.100	8.100
44410001	Steuern, Versicherungen, Schadensfälle	11.988,77	0	0	0	0	0
44520001	Erstattungen an Gem. und GemVerb.	1.493,52	4.200	10.000	10.000	10.000	10.000
47119999	Abschreibungen	0,00	449.800	468.700	543.200	620.000	613.800
48110003	ILV: - Geschäftsausgaben	18.917,71	8.000	21.000	21.000	21.000	21.000
<b>SA</b>	<b>Summe Ordentliche Aufwendungen</b>	<b>905.669,75</b>	<b>1.384.600</b>	<b>1.499.400</b>	<b>1.571.000</b>	<b>1.763.900</b>	<b>1.646.800</b>
<b>SALDO</b>	<b>Summe Erträge abzgl. Summe Aufwendungen</b>	<b>-799.720,39</b>	<b>-1.264.100</b>	<b>-1.393.200</b>	<b>-1.422.000</b>	<b>-1.622.400</b>	<b>-1.548.900</b>
<b>JE</b>	<b>Jahresergebnis</b>	<b>-799.720,39</b>	<b>-1.264.100</b>	<b>-1.393.200</b>	<b>-1.422.000</b>	<b>-1.622.400</b>	<b>-1.548.900</b>

#### Erläuterungen

Erläuterung zu 42220001

## Haushaltsplan Samtgemeinde Bevensen - Ebstorf 2025

### **Ergebnishaushalt Kostenstelle 303-001 Brandschutz**

Samtgemeinde Bevensen-Ebstorf

u. a. Einsatztablets, CO Warner, DME, CommandX

#### **Erläuterung zu 42510001**

2027: 10 Jahres Check DLK (100 TEUR)

#### **Erläuterung zu 44520001**

Schlauchverbund sowie Erstattungen für getätigte Auslagen der Mitgliedsgemeinden

#### **Erläuterung zu 47113001**

Aktivierung Feuerwehrgebäude (4 Standorte) ab 06/2026 - Nutzungsdauer 90 Jahre

## Haushaltsplan Samtgemeinde Bevensen - Ebstorf 2025

<b>Finanzhaushalt Kostenstelle 303-001 Brandschutz</b>							
Samtgemeinde Bevensen-Ebstorf							
<b>Tellhaushalt</b>	0	Samtgemeinde Bevensen-Ebstorf					
<b>Produkt</b>	03	Fachbereich 3					
<b>Kostenstelle</b>	303	Brandschutz (126)					
	303-001	Brandschutz					
Nr.	Bezeichnung	Ergebnis des Vor-Vor-jahres 2023	Ansatz des Vorjahres 2024	Ansatz des Haushalts-jahres 2025	Ansatz des ersten Jahres der mittel-fristigen Finanz-planung 2026	Ansatz des zweiten Jahres der mittel-fristigen Finanz-planung 2027	Ansatz des dritten Jahres der mittel-fristigen Finanz-planung 2028
61420001	Zuweis.für lfd.Zwecke v.Gemeinden u.Gemeindeverba.	0,00	0	0	42.500	42.500	0
61460001	Zuschüs.für lfd.Zwecke v.sonst.öffentl.Sonderrech.	500,00	100	100	100	100	100
61470001	Zuschüs.für lfd.Zwecke von privaten Unternehmen	2.940,00	1.000	1.000	1.000	1.000	1.000
61480001	Zuschüs.für lfd.Zwecke von übrigen Bereichen	850,00	1.000	1.000	1.000	1.000	1.000
63210001	Benutzungsgeb. u. ähnl. Entgelte	13.949,70	52.000	52.000	55.000	55.000	55.000
64610001	Sonstige privatrechtliche Leistungsentgelte	34.784,36	12.000	12.000	12.000	12.000	12.000
64800001	Erstattungen vom Bund	469,20	500	500	500	500	500
64880001	Erstattungen von übrigen Bereichen	59,93	1.000	500	500	500	500
65220001	Einzahlungen aus erhaltener Umsatzsteuer	0,00	1.400	1.400	1.400	0	0
68110001	Investitionszuweisungen vom Land	257.337,64	0	0	0	0	0
68120001	Investitionszuweisungen von Gemeinden und	0,00	128.000	128.000	128.000	85.500	128.000
68160001	Investitionszuweisungen von sonstigen öffentlichen	101.885,00	0	0	0	0	0
68180001	Investitionszuweisungen von übrigen Bereichen	8.999,64	0	0	0	0	0
68311001	Einz. aus Veräußerung von beweglichen VG > 1.000	0,00	32.500	20.000	0	0	0
<b>SEZ</b>	<b>Summe Einzahlungen</b>	<b>421.775,47</b>	<b>229.500</b>	<b>216.500</b>	<b>242.000</b>	<b>198.100</b>	<b>198.100</b>
70999999	Auszahlungen Personal	21.601,43	40.200	5.300	5.300	5.300	5.300
72210001	Unterhaltung des beweglichen Vermögens	86.841,12	70.000	90.000	90.000	100.000	100.000
72220001	Erwerb geringwertiger Vermögensgegenstände	159.464,65	80.000	160.000	160.000	160.000	160.000
72310001	Mieten und Pachten	3.921,18	9.000	9.000	9.000	9.000	2.000
72410001	Bewirtschaftung d. Grundstücke u. baul. Anlagen	6,20	0	0	0	0	0
72510001	Haltung von Fahrzeugen - Fzg.-Unterhaltung	165.664,03	150.000	160.000	160.000	260.000	160.000
72610001	Besondere Auszahlungen für Beschäftigte	13.113,32	13.500	14.000	14.000	14.000	14.000
72610002	Aus- und Fortbildung	75.699,09	90.000	90.000	90.000	90.000	90.000
72610003	Personalnebenkosten	171.555,04	70.000	75.000	70.000	75.000	70.000
72710001	Besondere Verwaltungs- und Betriebsauszahlungen	10.758,59	20.000	15.000	15.000	15.000	15.000
72710002	Repräsentationen/ Ehrungen	5.666,12	4.000	2.000	2.000	2.000	2.000
73180001	Zuschüsse an übrige Bereiche	32.845,04	47.000	49.000	50.000	51.000	52.000
73180003	Zuschüsse an übrige Bereiche - Eins. Ortsfeuerwehr	35.775,06	45.300	47.300	47.300	47.300	47.300
74210001	Auszahlungen für ehrenamtliche und sonst.Tätigkeit	97.925,00	198.500	204.000	204.000	204.000	204.000
74210003	Ausz. f. ehrenamtl./sonst. Tätigk. - Unf.Vers. Fw	37.150,40	41.000	47.000	47.000	47.000	47.000
74210004	Ausz. f. ehrenamtl./sonst. Tätigk. - Einsatzkosten	20.517,60	24.000	24.000	25.000	25.000	25.000
74310001	Geschäftsauszahlungen	3.186,51	20.100	8.100	8.100	8.100	8.100
74410001	Steuern, Versicherungen, Schadensfälle	11.988,77	0	0	0	0	0
74430001	Umsatzsteuer-Zahllast	0,00	1.400	1.400	1.400	0	0
74520001	Erstattungen an Gem u. Gem.verbände	324,00	4.200	10.000	10.000	10.000	10.000
77900003	Ausz. Sonstige Durchlaufende Gelder (Passiva)	-12.881,75	0	0	0	0	0
78311001	Auszahlungen für den Erwerb von beweglichen VG	717.983,60	885.000	206.000	868.000	906.000	506.000
78710001	Auszahlungen für Hochbaumaßnahmen	1.798.948,07	2.930.000	1.360.000	485.000	10.000	10.000
78730001	Auszahlungen für sonstige Baumaßnahmen	525.385,08	0	0	0	0	0
<b>SAZ</b>	<b>Summe Auszahlungen</b>	<b>3.983.438,15</b>	<b>4.743.200</b>	<b>2.577.100</b>	<b>2.361.100</b>	<b>2.038.700</b>	<b>1.527.700</b>
<b>SALDO</b>	<b>Summe Einzahlungen abzgl. Summe Auszahlungen</b>	<b>-3.561.662,68</b>	<b>-4.513.700</b>	<b>-2.360.600</b>	<b>-2.119.100</b>	<b>-1.840.600</b>	<b>-1.329.600</b>

## Haushaltsplan Samtgemeinde Bevensen - Ebstorf 2025

### Ergebnishaushalt Kostenstelle 303-002 Stabstelle Brandschutz

Samtgemeinde Bevensen-Ebstorf

<b>Tellhaushalt</b>	0	Samtgemeinde Bevensen-Ebstorf
<b>Produkt</b>	03	Fachbereich 3
<b>Kostenstelle</b>	303	Brandschutz (126)
	303-002	Stabstelle Brandschutz

Nr.	Bezeichnung	Ergebnis des Vor-Vor-jahres 2023	Ansatz des Vorjahres 2024	Ansatz des Haushalts-jahres 2025	Ansatz des ersten Jahres der mittel-fristigen Ergebnis-planung 2026	Ansatz des zweiten Jahres der mittel-fristigen Ergebnis-planung 2027	Ansatz des dritten Jahres der mittel-fristigen Ergebnis-planung 2028
40999999	Personalaufwand	138.719,00	190.300	185.700	191.300	197.000	202.900
42220001	Erwerb geringwert.Vermögensgegenstände bis 1.000	34,05	1.000	1.000	1.000	1.000	1.000
42610002	Aus- und Fortbildung	2.377,09	2.000	2.000	2.000	2.000	2.000
44310001	Geschäftsaufwendungen	1.220,78	500	4.000	4.000	4.000	4.000
<b>SA</b>	<b>Summe Ordentliche Aufwendungen</b>	<b>142.350,92</b>	<b>193.800</b>	<b>192.700</b>	<b>198.300</b>	<b>204.000</b>	<b>209.900</b>
<b>SALDO</b>	<b>Summe Erträge abzgl. Summe Aufwendungen</b>	<b>-142.350,92</b>	<b>-193.800</b>	<b>-192.700</b>	<b>-198.300</b>	<b>-204.000</b>	<b>-209.900</b>
<b>JE</b>	<b>Jahresergebnis</b>	<b>-142.350,92</b>	<b>-193.800</b>	<b>-192.700</b>	<b>-198.300</b>	<b>-204.000</b>	<b>-209.900</b>

#### Erläuterungen

##### Erläuterung zu 44310001

u. a. Fernmeldekosten Satellitentelefone

## Haushaltsplan Samtgemeinde Bevensen - Ebstorf 2025

### Finanzhaushalt Kostenstelle 303-002 Stabstelle Brandschutz

Samtgemeinde Bevensen-Ebstorf

<b>Tellhaushalt</b>	0	Samtgemeinde Bevensen-Ebstorf
<b>Produkt</b>	03	Fachbereich 3
<b>Kostenstelle</b>	303	Brandschutz (126)
	303-002	Stabstelle Brandschutz

Nr.	Bezeichnung	Ergebnis des Vor-Vor-jahres 2023	Ansatz des Vorjahres 2024	Ansatz des Haushalts-jahres 2025	Ansatz des ersten Jahres der mittel-fristigen Finanz-planung 2026	Ansatz des zweiten Jahres der mittel-fristigen Finanz-planung 2027	Ansatz des dritten Jahres der mittel-fristigen Finanz-planung 2028
70999999	Auszahlungen Personal	138.071,47	181.500	185.700	185.700	185.700	185.700
72220001	Erwerb geringwertiger Vermögensgegenstände	34,05	1.000	1.000	1.000	1.000	1.000
72610002	Aus- und Fortbildung	2.377,09	2.000	2.000	2.000	2.000	2.000
74310001	Geschäftsauszahlungen	990,98	500	4.000	4.000	4.000	4.000
<b>SAZ</b>	<b>Summe Auszahlungen</b>	<b>141.473,59</b>	<b>185.000</b>	<b>192.700</b>	<b>192.700</b>	<b>192.700</b>	<b>192.700</b>
<b>SALDO</b>	<b>Summe Einzahlungen abzgl. Summe Auszahlungen</b>	<b>-141.473,59</b>	<b>-185.000</b>	<b>-192.700</b>	<b>-192.700</b>	<b>-192.700</b>	<b>-192.700</b>

## Haushaltsplan Samtgemeinde Bevensen - Ebstorf 2025

### Ergebnishaushalt Kostenstelle 303-300 GM Feuerwehrrhäuser

Samtgemeinde Bevensen-Ebstorf

<b>Tellhaushalt</b>	0	Samtgemeinde Bevensen-Ebstorf
<b>Produkt</b>	03	Fachbereich 3
<b>Kostenstelle</b>	303	Brandschutz (126)
	303-300	GM Feuerwehrrhäuser

Nr.	Bezeichnung	Ergebnis des Vor-Vor-jahres 2023	Ansatz des Vorjahres 2024	Ansatz des Haushalts-jahres 2025	Ansatz des ersten Jahres der mittel-fristigen Ergebnis-planung 2026	Ansatz des zweiten Jahres der mittel-fristigen Ergebnis-planung 2027	Ansatz des dritten Jahres der mittel-fristigen Ergebnis-planung 2028
34610001	Sonstige privatrechtliche Leistungsentgelte	1.727,73	0	0	0	0	0
34880003	Erstattung v. übr. Bereichen - Dienstadleasing	434,35	0	0	0	0	0
<b>SE</b>	<b>Summe Ordentliche Erträge</b>	<b>2.162,08</b>	<b>0</b>	<b>0</b>	<b>0</b>	<b>0</b>	<b>0</b>
40999999	Personalaufwand	68.375,36	83.000	103.800	106.300	108.900	111.500
42110001	Unterhaltung der Grundstücke und baulichen Anlagen	56.313,07	100.000	100.000	100.000	100.000	100.000
42210001	Unterhaltg. des bewegl. Vermögens (u.a. Maschinen)	2.854,61	2.000	2.000	2.000	2.000	2.000
42220001	Erwerb geringwert.Vermögensgegenstände bis 1.000	1.722,81	2.000	2.000	2.000	2.000	2.000
42310001	Mieten und Pachten (auch Miete für Maschinen)	2.496,38	2.500	2.500	2.500	2.500	2.500
42320001	Leasing	0,00	2.000	0	0	0	0
42410001	Bewirtschaftung der Grundstücke u. baulichen Anl.	147.998,97	199.500	194.500	194.900	195.200	195.500
42710001	Besondere Verwaltungs- und Betriebsaufwendungen	297,00	1.000	1.000	1.000	1.000	1.000
42910001	Aufwendungen für sonst. Dienstl./Auftragsfirma	7.418,39	200	200	200	200	200
44310001	Geschäftsaufwendungen	154,00	100	100	100	100	100
44410001	Steuern, Versicherungen, Schadensfälle	222,62	0	0	0	0	0
44520001	Erstattungen an Gem. und GemVerb.	890,87	1.000	1.000	1.000	1.000	1.000
44580001	Erstattungen an übrige Bereiche	305,24	0	0	0	0	0
48110001	ILV: Gebäudewirtschaft - Unterhaltung/Bewirtschaftung	6.102,66	0	0	0	0	0
48110006	ILV: - Baubetriebshof	6.567,80	6.500	11.100	11.100	11.100	11.100
<b>SA</b>	<b>Summe Ordentliche Aufwendungen</b>	<b>301.719,78</b>	<b>399.800</b>	<b>418.200</b>	<b>421.100</b>	<b>424.000</b>	<b>426.900</b>
<b>SALDO</b>	<b>Summe Erträge abzgl. Summe Aufwendungen</b>	<b>-299.557,70</b>	<b>-399.800</b>	<b>-418.200</b>	<b>-421.100</b>	<b>-424.000</b>	<b>-426.900</b>
<b>JE</b>	<b>Jahresergebnis</b>	<b>-299.557,70</b>	<b>-399.800</b>	<b>-418.200</b>	<b>-421.100</b>	<b>-424.000</b>	<b>-426.900</b>

#### Erläuterungen

#### Erläuterung zu 42410001

Erhöhung Bewirtschaftungskosten bei Entsorgung (neue Tonnen), Versicherung und Reinigung (neu: Kleiderkammer) bei gleichzeitiger Einsparung von Heizkosten

Haushaltsplan Samtgemeinde Bevensen - Ebstorf 2025

**Finanzhaushalt Kostenstelle 303-300 GM Feuerwehrrhäuser**

Samtgemeinde Bevensen-Ebstorf

**Tellhaushalt** 0 Samtgemeinde Bevensen-Ebstorf  
**Produkt** 03 Fachbereich 3  
**Kostenstelle** 303 Brandschutz (126)  
 303-300 GM Feuerwehrrhäuser

Nr.	Bezeichnung	Ergebnis des Vor-Vor-jahres 2023	Ansatz des Vorjahres 2024	Ansatz des Haushalts-jahres 2025	Ansatz des ersten Jahres der mittel-fristigen Finanz-planung 2026	Ansatz des zweiten Jahres der mittel-fristigen Finanz-planung 2027	Ansatz des dritten Jahres der mittel-fristigen Finanz-planung 2028
64610001	Sonstige privatrechtliche Leistungsentgelte	1.727,73	0	0	0	0	0
64880001	Erstattungen von übrigen Bereichen	434,35	0	0	0	0	0
<b>SEZ</b>	<b>Summe Einzahlungen</b>	<b>2.162,08</b>	<b>0</b>	<b>0</b>	<b>0</b>	<b>0</b>	<b>0</b>
70999999	Auszahlungen Personal	68.375,36	83.000	103.800	103.800	103.800	103.800
72110001	Unterhaltung der Grundstücke und baulichen Anlagen	51.020,65	100.000	100.000	100.000	100.000	100.000
72210001	Unterhaltung des beweglichen Vermögens	2.854,61	2.000	2.000	2.000	2.000	2.000
72220001	Erwerb geringwertiger Vermögensgegenstände	1.722,81	2.000	2.000	2.000	2.000	2.000
72310001	Mieten und Pachten	2.322,64	2.500	2.500	2.500	2.500	2.500
72320001	Leasing	0,00	2.000	0	0	0	0
72410001	Bewirtschaftung d. Grundstücke u. baul. Anlagen	161.826,72	199.500	194.500	194.900	195.200	195.500
72710001	Besondere Verwaltungs- und Betriebsauszahlungen	297,00	1.000	1.000	1.000	1.000	1.000
72910001	Ausz. f. sonst. DstLstg. - Auftragsfirma	6.539,09	200	200	200	200	200
74310001	Geschäftsauszahlungen	0,00	100	100	100	100	100
74410001	Steuern, Versicherungen, Schadensfälle	222,62	0	0	0	0	0
74520001	Erstattungen an Gem u. Gem.verbände	0,00	1.000	1.000	1.000	1.000	1.000
74580001	Erstattungen an übrige Bereiche	305,24	0	0	0	0	0
<b>SAZ</b>	<b>Summe Auszahlungen</b>	<b>295.486,74</b>	<b>393.300</b>	<b>407.100</b>	<b>407.500</b>	<b>407.800</b>	<b>408.100</b>
<b>SALDO</b>	<b>Summe Einzahlungen abzgl. Summe Auszahlungen</b>	<b>-293.324,66</b>	<b>-393.300</b>	<b>-407.100</b>	<b>-407.500</b>	<b>-407.800</b>	<b>-408.100</b>

## Haushaltsplan Samtgemeinde Bevensen - Ebstorf 2025

<b>Produktbeschreibung Produkt 304 Statistik und Wahlen (121)</b>		
Samtgemeinde Bevensen-Ebstorf		
<b>Tellhaushalt</b>	0	Samtgemeinde Bevensen-Ebstorf
<b>Produkt</b>	03	Fachbereich 3
	304	Statistik und Wahlen (121)
<b>Verantwortliche Organisationseinheit</b>		<b>Verantwortliche Person(en)</b>
Bürgerservice und öffentl. Ordnung		Maus, Stefanie
<b>Kurzbeschreibung</b>	Durchführung von Wahlen und statistischen Erhebungen	
<b>Allgemeine Ziele</b>	<u>Grundsatzziele:</u> Durchführung der Wahlen und Gewährleisten eines rechtlich einwandfreien und ordnungsgemäßen Wahlablaufs sowie die zügige Feststellung des Wahlergebnisses Zügige Durchführung von statistischen Erhebungen	
<b>Zielgruppe</b>	Statistikämter, Wahlberechtigte, -bewerber und Parteien	
<b>Auftragsgrundlage</b>	Wahlgesetze und -ordnungen, Nds. Statistikgesetz	
<b>Zugeordnete Kostenstellen</b>	304-001	Wahlen und Statistiken
<b>Pflichtaufgaben</b>	Ja	
<b>Rechtsbindungsgrad</b>	muss	
<b>Freiwillige Aufgaben</b>	Nein	

## Haushaltsplan Samtgemeinde Bevensen - Ebstorf 2025

### Ergebnishaushalt Produkt 304 Statistik und Wahlen (121)

Samtgemeinde Bevensen-Ebstorf

<b>Tellhaushalt</b>	0	Samtgemeinde Bevensen-Ebstorf
	03	Fachbereich 3
<b>Produkt</b>	304	Statistik und Wahlen (121)

Nr.	Bezeichnung	Ergebnis des Vor-Vor-jahres 2023	Ansatz des Vorjahres 2024	Ansatz des Haushalts-jahres 2025	Ansatz des ersten Jahres der mittel-fristigen Ergebnis-planung 2026	Ansatz des zweiten Jahres der mittel-fristigen Ergebnis-planung 2027	Ansatz des dritten Jahres der mittel-fristigen Ergebnis-planung 2028
34820001	Erstattungen von Gemeinden und Gem.Verbänden	0,00	10.000	20.000	20.000	10.000	0
34880003	Erstattung v. übr. Bereichen - Dienstradleasing	50,35	0	0	0	0	0
<b>SE</b>	<b>Summe Ordentliche Erträge</b>	<b>50,35</b>	<b>10.000</b>	<b>20.000</b>	<b>20.000</b>	<b>10.000</b>	<b>0</b>
40999999	Personalaufwand	12.480,91	13.800	14.500	14.900	15.300	15.800
42610002	Aus- und Fortbildung	703,60	1.000	1.000	1.000	1.000	0
44210003	Aufw. f. ehrenamtl./sonst.Tätigk. - Einsatzkosten/Verdienstausfall	1.710,00	25.000	15.000	30.000	15.000	0
44310001	Geschäftsaufwendungen	7.809,78	18.000	20.000	25.000	20.000	0
48110003	ILV: - Geschäftsausgaben	2.538,97	1.000	6.900	6.900	6.900	0
48110006	ILV: - Baubetriebshof	0,00	5.100	5.400	5.400	5.400	0
<b>SA</b>	<b>Summe Ordentliche Aufwendungen</b>	<b>25.243,26</b>	<b>63.900</b>	<b>62.800</b>	<b>83.200</b>	<b>63.600</b>	<b>15.800</b>
<b>SALDO</b>	<b>Summe Erträge abzgl. Summe Aufwendungen</b>	<b>-25.192,91</b>	<b>-53.900</b>	<b>-42.800</b>	<b>-63.200</b>	<b>-53.600</b>	<b>-15.800</b>
<b>JE</b>	<b>Jahresergebnis</b>	<b>-25.192,91</b>	<b>-53.900</b>	<b>-42.800</b>	<b>-63.200</b>	<b>-53.600</b>	<b>-15.800</b>

#### Erläuterungen

#### Erläuterung zu 44210003

Bundestagswahl 2025  
 Kommunalwahl 2026  
 Landtagswahl 2027

## Haushaltsplan Samtgemeinde Bevensen - Ebstorf 2025

### Finanzhaushalt Produkt 304 Statistik und Wahlen (121)

Samtgemeinde Bevensen-Ebstorf

<b>Tellhaushalt</b>	0	Samtgemeinde Bevensen-Ebstorf
	03	Fachbereich 3
<b>Produkt</b>	304	Statistik und Wahlen (121)

Nr.	Bezeichnung	Ergebnis des Vor-Vor-jahres 2023	Ansatz des Vorjahres 2024	Ansatz des Haushalts-jahres 2025	Ansatz des ersten Jahres der mittel-fristigen Finanz-planung 2026	Ansatz des zweiten Jahres der mittel-fristigen Finanz-planung 2027	Ansatz des dritten Jahres der mittel-fristigen Finanz-planung 2028
64820001	Erstattungen von Gemeinden und Gemeindeverbänden	0,00	10.000	20.000	20.000	10.000	0
64880001	Erstattungen von übrigen Bereichen	50,35	0	0	0	0	0
<b>SEZ</b>	<b>Summe Einzahlungen</b>	<b>50,35</b>	<b>10.000</b>	<b>20.000</b>	<b>20.000</b>	<b>10.000</b>	<b>0</b>
70999999	Auszahlungen Personal	12.480,91	13.800	14.500	14.500	14.500	14.500
72610002	Aus- und Fortbildung	703,60	1.000	1.000	1.000	1.000	0
74210004	Ausz. f. ehrenamtl./sonst. Tätigk. - Einsatzkosten	1.710,00	25.000	15.000	30.000	15.000	0
74310001	Geschäftsauszahlungen	8.009,78	18.000	20.000	25.000	20.000	0
<b>SAZ</b>	<b>Summe Auszahlungen</b>	<b>22.904,29</b>	<b>57.800</b>	<b>50.500</b>	<b>70.500</b>	<b>50.500</b>	<b>14.500</b>
<b>SALDO</b>	<b>Summe Einzahlungen abzgl. Summe Auszahlungen</b>	<b>-22.853,94</b>	<b>-47.800</b>	<b>-30.500</b>	<b>-50.500</b>	<b>-40.500</b>	<b>-14.500</b>

## Haushaltsplan Samtgemeinde Bevensen - Ebstorf 2025

<b>Produktbeschreibung Produkt 305 Standesamt (122)</b>		
Samtgemeinde Bevensen-Ebstorf		
<b>Tellhaushalt</b>	0	Samtgemeinde Bevensen-Ebstorf
<b>Produkt</b>	03	Fachbereich 3
	305	Standesamt (122)
<b>Verantwortliche Organisationseinheit</b>		<b>Verantwortliche Person(en)</b>
Bürgerservice und öffentl. Ordnung		Frau Ripke
<b>Kurzbeschreibung</b>	Personenstandsrechtliche Angelegenheiten	
<b>Allgemeine Ziele</b>	<u>Grundsatzziele:</u> Sachkundige und freundliche Beratung der Kunden zu Fragen des Personenstandsrechts  <u>Operative Ziele:</u> Förderung von individuellen Trauungsangeboten	
<b>Zielgruppe</b>	EinwohnerInnen	
<b>Auftragsgrundlage</b>	Personenstandsgesetz, Personenstandsverordnung, Dienstanweisung für Standesbeamte, BGB, EGBGB, internationales Recht	
<b>Zugeordnete Kostenstellen</b>	305-001	Standesamt
<b>Pflichtaufgaben</b>	Ja	
<b>Rechtsbindungsgrad</b>	muss	
<b>Freiwillige Aufgaben</b>	Nein	

## Haushaltsplan Samtgemeinde Bevensen - Ebstorf 2025

### Ergebnishaushalt Produkt 305 Standesamt (122)

Samtgemeinde Bevensen-Ebstorf

<b>Tellhaushalt</b>	0	Samtgemeinde Bevensen-Ebstorf
	03	Fachbereich 3
<b>Produkt</b>	305	Standesamt (122)

Nr.	Bezeichnung	Ergebnis des Vor-Vor-jahres 2023	Ansatz des Vorjahres 2024	Ansatz des Haushalts-jahres 2025	Ansatz des ersten Jahres der mittel-fristigen Ergebnis-planung 2026	Ansatz des zweiten Jahres der mittel-fristigen Ergebnis-planung 2027	Ansatz des dritten Jahres der mittel-fristigen Ergebnis-planung 2028
33110001	Verwaltungsgebühren	39.023,50	50.000	50.000	50.000	50.000	50.000
34210001	Erträge aus Verkauf	2.252,00	3.000	3.000	3.000	3.000	3.000
34880001	Erstattungen von übrigen Bereichen	200,00	0	0	0	0	0
<b>SE</b>	<b>Summe Ordentliche Erträge</b>	<b>41.475,50</b>	<b>53.000</b>	<b>53.000</b>	<b>53.000</b>	<b>53.000</b>	<b>53.000</b>
40999999	Personalaufwand	139.937,84	147.000	181.000	186.400	192.000	197.700
42220001	Erwerb geringwert.Vermögensgegenstände bis 1.000	61,71	400	500	500	500	500
42310001	Mieten und Pachten (auch Miete für Maschinen)	4.000,00	4.000	4.000	4.000	4.000	4.000
42610002	Aus- und Fortbildung	2.806,74	5.000	3.500	3.500	3.500	3.500
42710001	Besondere Verwaltungs- und Betriebsaufwendungen	347,76	400	400	400	400	400
42814002	Erwerb Familienstambücher	2.142,34	3.000	3.000	3.000	3.000	3.000
44290002	Mitgliedsbeiträge	175,00	200	200	200	200	200
47119999	Abschreibungen	0,00	300	300	300	300	300
47211999	Abschreibungen auf Forderungen	55,00	0	0	0	0	0
48110003	ILV: - Geschäftsausgaben	7.237,88	5.300	8.800	8.800	8.800	8.800
<b>SA</b>	<b>Summe Ordentliche Aufwendungen</b>	<b>156.764,27</b>	<b>165.600</b>	<b>201.700</b>	<b>207.100</b>	<b>212.700</b>	<b>218.400</b>
<b>SALDO</b>	<b>Summe Erträge abzgl. Summe Aufwendungen</b>	<b>-115.288,77</b>	<b>-112.600</b>	<b>-148.700</b>	<b>-154.100</b>	<b>-159.700</b>	<b>-165.400</b>
<b>JE</b>	<b>Jahresergebnis</b>	<b>-115.288,77</b>	<b>-112.600</b>	<b>-148.700</b>	<b>-154.100</b>	<b>-159.700</b>	<b>-165.400</b>

## Haushaltsplan Samtgemeinde Bevensen - Ebstorf 2025

### Finanzhaushalt Produkt 305 Standesamt (122)

Samtgemeinde Bevensen-Ebstorf

<b>Tellhaushalt</b>	0	Samtgemeinde Bevensen-Ebstorf
	03	Fachbereich 3
<b>Produkt</b>	305	Standesamt (122)

Nr.	Bezeichnung	Ergebnis des Vor-Vor-jahres 2023	Ansatz des Vorjahres 2024	Ansatz des Haushalts-jahres 2025	Ansatz des ersten Jahres der mittel-fristigen Finanz-planung 2026	Ansatz des zweiten Jahres der mittel-fristigen Finanz-planung 2027	Ansatz des dritten Jahres der mittel-fristigen Finanz-planung 2028
63110001	Verwaltungsgebühren	38.592,57	50.000	50.000	50.000	50.000	50.000
64210001	Einzahlungen aus Verkauf	2.218,00	3.000	3.000	3.000	3.000	3.000
64880001	Erstattungen von übrigen Bereichen	200,00	0	0	0	0	0
65220001	Einzahlungen aus erhaltener Umsatzsteuer	0,00	400	400	400	0	0
<b>SEZ</b>	<b>Summe Einzahlungen</b>	<b>41.010,57</b>	<b>53.400</b>	<b>53.400</b>	<b>53.400</b>	<b>53.000</b>	<b>53.000</b>
70999999	Auszahlungen Personal	139.937,84	147.000	181.000	181.000	181.000	181.000
72220001	Erwerb geringwertiger Vermögensgegenstände	61,71	400	500	500	500	500
72310001	Mieten und Pachten	4.000,00	4.000	4.000	4.000	4.000	4.000
72610002	Aus- und Fortbildung	2.806,74	5.000	3.500	3.500	3.500	3.500
72710001	Besondere Verwaltungs- und Betriebsauszahlungen	218,76	400	400	400	400	400
72814002	Erwerb Familienstambücher	2.142,34	3.000	3.000	3.000	3.000	3.000
74290002	Mitgliedsbeiträge	175,00	200	200	200	200	200
74420001	Abzugsfähige Vorsteuer	0,00	400	400	400	0	0
<b>SAZ</b>	<b>Summe Auszahlungen</b>	<b>149.342,39</b>	<b>160.400</b>	<b>193.000</b>	<b>193.000</b>	<b>192.600</b>	<b>192.600</b>
<b>SALDO</b>	<b>Summe Einzahlungen abzgl. Summe Auszahlungen</b>	<b>-108.331,82</b>	<b>-107.000</b>	<b>-139.600</b>	<b>-139.600</b>	<b>-139.600</b>	<b>-139.600</b>

## Haushaltsplan Samtgemeinde Bevensen - Ebstorf 2025

<b>Produktbeschreibung Produkt 306 Friedhofs- und Bestattungswesen (111)</b>			
Samtgemeinde Bevensen-Ebstorf			
<b>Tellhaushalt</b>	0		Samtgemeinde Bevensen-Ebstorf
	03		Fachbereich 3
<b>Produkt</b>	306		Friedhofs- und Bestattungswesen (111)
<b>Verantwortliche Organisationseinheit</b>		<b>Verantwortliche Person(en)</b>	
Bürgerservice und öffentl. Ordnung		Maus, Stefanie	
<b>Kurzbeschreibung</b>	Organisation und Durchführung von Bestattungen Bereitstellung, Pflege und Unterhaltung der Friedhöfe		
<b>Allgemeine Ziele</b>	<u>Grundsatzziele:</u> Bereitstellung würdevoller Bestattungsmöglichkeiten für die unterschiedlichen Ansprüche der Friedhofsnutzer, unter Zugrundelegung eines Kostendeckungsgrades für die nächsten Jahre von 95 %.  <u>Operative Ziele:</u> Herbeiführung einer Kostendeckung bei Fortführung der bestehenden Bestattungsmöglichkeiten		
<b>Zielgruppe</b>	Nutzungsberechtigte der Grabstellen Angehörige der Bestatteten		
<b>Auftragsgrundlage</b>	NBestG, Friedhofs- und Gebührensatzungen		
<b>Zugeordnete Kostenstellen</b>	306-001		Friedhöfe SG Bevensen-Ebstorf
	306-400		GM Friedhöfe
<b>Pflichtaufgaben</b>	Ja		
<b>Rechtsbindungsgrad</b>	muss		
<b>Freiwillige Aufgaben</b>	Nein		

Haushaltsplan Samtgemeinde Bevensen - Ebstorf 2025

**Ergebnishaushalt Produkt 306 Friedhofs- und Bestattungswesen (111)**

Samtgemeinde Bevensen-Ebstorf

**Tellhaushalt** 0 Samtgemeinde Bevensen-Ebstorf  
**Produkt** 03 Fachbereich 3  
 306 Friedhofs- und Bestattungswesen (111)

Nr.	Bezeichnung	Ergebnis des Vor-Vor-jahres 2023	Ansatz des Vorjahres 2024	Ansatz des Haushalts-jahres 2025	Ansatz des ersten Jahres der mittel-fristigen Ergebnis-planung 2026	Ansatz des zweiten Jahres der mittel-fristigen Ergebnis-planung 2027	Ansatz des dritten Jahres der mittel-fristigen Ergebnis-planung 2028
31480001	Zuschüsse f. lfd. Zwecke v. übr. Ber. - Spenden	100,00	100	100	100	100	100
31619999	Erträge aus der Auflösung von SOPO	0,00	6.500	6.500	6.500	6.500	6.200
33210001	Benutzungsgebühren und ähnliche Entgelte	132.224,22	95.000	130.000	130.000	130.000	130.000
34610001	Sonstige privatrechtliche Leistungsentgelte	380,80	4.300	4.000	4.000	4.000	4.000
34810001	Erstattungen vom Land	9.782,60	9.700	9.700	9.700	9.700	9.700
34880001	Erstattungen von übrigen Bereichen	25,56	0	0	0	0	0
34880003	Erstattung v. übr. Bereichen - Dienstradleasing	168,50	0	0	0	0	0
35831001	Erträge aus der Auflösung oder Herabsetzung von	200,00	0	0	0	0	0
38110007	ILV: - Zinserträge	0,00	100	100	100	100	100
<b>SE</b>	<b>Summe Ordentliche Erträge</b>	<b>142.881,68</b>	<b>115.700</b>	<b>150.400</b>	<b>150.400</b>	<b>150.400</b>	<b>150.100</b>
40999999	Personalaufwand	96.087,85	87.800	136.500	139.100	141.800	144.600
42120001	Unterhaltg des sonst unbew. Verm. (Straßen, Wege, Plätze)	124.829,42	140.000	255.000	255.000	255.000	255.000
42210001	Unterhaltg. des bewegl. Vermögens (u.a. Maschinen)	899,54	800	800	800	800	800
42220001	Erwerb geringwert.Vermögensgegenstände bis 1.000	2.884,25	4.000	4.000	4.000	4.000	4.000
42310001	Mieten und Pachten (auch Miete für Maschinen)	198,59	200	200	200	200	200
42410001	Bewirtschaftung der Grundstücke u. baulichen Anl.	13.778,83	23.200	26.400	26.400	26.400	26.400
42610002	Aus- und Fortbildung	1.427,49	800	2.000	800	800	800
42710001	Besondere Verwaltungs- und Betriebsaufwendungen	0,00	100	100	100	100	100
42910001	Aufwendungen für sonst. Dienstl./Auftragsfirma	2.803,44	2.000	52.000	2.000	2.000	2.000
42910004	Schädlingsbekämpfung	376,54	0	0	0	0	0
44310001	Geschäftsaufwendungen	100,00	11.100	11.100	1.100	1.100	1.100
44410001	Steuern, Versicherungen, Schadensfälle	380,80	500	500	500	500	500
47119999	Abschreibungen	0,00	21.400	20.300	17.800	17.800	17.800
48110003	ILV: - Geschäftsausgaben	795,60	700	1.200	1.200	1.200	1.200
48110005	ILV: - VwLstg f. GebHH	0,00	2.000	2.000	2.000	2.000	2.000
48110006	ILV: - Baubetriebshof	29.623,31	30.600	34.800	34.800	34.800	34.800
48110007	ILV: - Zinsaufwendungen	0,00	7.200	7.500	7.800	7.800	7.800
<b>SA</b>	<b>Summe Ordentliche Aufwendungen</b>	<b>274.185,66</b>	<b>332.400</b>	<b>554.400</b>	<b>493.600</b>	<b>496.300</b>	<b>499.100</b>
<b>SALDO</b>	<b>Summe Erträge abzgl. Summe Aufwendungen</b>	<b>-131.303,98</b>	<b>-216.700</b>	<b>-404.000</b>	<b>-343.200</b>	<b>-345.900</b>	<b>-349.000</b>
<b>JE</b>	<b>Jahresergebnis</b>	<b>-131.303,98</b>	<b>-216.700</b>	<b>-404.000</b>	<b>-343.200</b>	<b>-345.900</b>	<b>-349.000</b>

Haushaltsplan Samtgemeinde Bevensen - Ebstorf 2025

**Finanzhaushalt Produkt 306 Friedhofs- und Bestattungswesen (111)**

Samtgemeinde Bevensen-Ebstorf

**Tellhaushalt** 0 Samtgemeinde Bevensen-Ebstorf  
**Produkt** 03 Fachbereich 3  
 306 Friedhofs- und Bestattungswesen (111)

Nr.	Bezeichnung	Ergebnis des Vor-Vor-jahres 2023	Ansatz des Vorjahres 2024	Ansatz des Haushalts-jahres 2025	Ansatz des ersten Jahres der mittel-fristigen Finanz-planung 2026	Ansatz des zweiten Jahres der mittel-fristigen Finanz-planung 2027	Ansatz des dritten Jahres der mittel-fristigen Finanz-planung 2028
61470001	Zuschüs.für lfd.Zwecke von privaten Unternehmen	66,42	0	0	0	0	0
61480001	Zuschüs.für lfd.Zwecke von übrigen Bereichen	0,00	100	100	100	100	100
63210001	Benutzungsgeb. u. ähnl. Entgelte	146.339,16	95.000	130.000	130.000	130.000	130.000
64610001	Sonstige privatrechtliche Leistungsentgelte	559,30	4.300	4.000	4.000	4.000	4.000
64810001	Erstattungen vom Land	19.565,20	9.700	9.700	9.700	9.700	9.700
64880001	Erstattungen von übrigen Bereichen	194,06	0	0	0	0	0
67900099	Nicht haushaltswirksame Einzahlungen (Sachkonto)	0,60	0	0	0	0	0
<b>SEZ</b>	<b>Summe Einzahlungen</b>	<b>166.724,74</b>	<b>109.100</b>	<b>143.800</b>	<b>143.800</b>	<b>143.800</b>	<b>143.800</b>
70999999	Auszahlungen Personal	96.087,85	87.800	136.500	136.500	136.500	136.500
72120001	Unterhaltung des sonstigen unbeweglichen Vermögens	132.612,82	140.000	255.000	255.000	255.000	255.000
72210001	Unterhaltung des beweglichen Vermögens	848,75	800	800	800	800	800
72220001	Erwerb geringwertiger Vermögensgegenstände	2.884,25	4.000	4.000	4.000	4.000	4.000
72310001	Mieten und Pachten	198,59	200	200	200	200	200
72410001	Bewirtschaftung d. Grundstücke u. baul. Anlagen	16.048,52	23.200	26.400	26.400	26.400	26.400
72610002	Aus- und Fortbildung	1.427,49	800	2.000	800	800	800
72710001	Besondere Verwaltungs- und Betriebsauszahlungen	0,00	100	100	100	100	100
72910001	Ausz. f. sonst. DstLstg. - Auftragsfirma	2.674,76	2.000	52.000	2.000	2.000	2.000
72910004	Ausz. f. sonst. Dienstl. - Schädlingsbekämpfung	376,54	0	0	0	0	0
74310001	Geschäftsauszahlungen	100,00	11.100	11.100	1.100	1.100	1.100
74410001	Steuern, Versicherungen, Schadensfälle	380,80	500	500	500	500	500
78311001	Auszahlungen für den Erwerb von beweglichen VG	0,00	0	3.000	0	0	0
78710001	Auszahlungen für Hochbaumaßnahmen	0,00	100.000	0	0	0	0
<b>SAZ</b>	<b>Summe Auszahlungen</b>	<b>253.640,37</b>	<b>370.500</b>	<b>491.600</b>	<b>427.400</b>	<b>427.400</b>	<b>427.400</b>
<b>SALDO</b>	<b>Summe Einzahlungen abzgl. Summe Auszahlungen</b>	<b>-86.915,63</b>	<b>-261.400</b>	<b>-347.800</b>	<b>-283.600</b>	<b>-283.600</b>	<b>-283.600</b>

Haushaltsplan Samtgemeinde Bevensen - Ebstorf 2025

**Ergebnishaushalt Kostenstelle 306-001 Friedhöfe SG Bevensen-Ebstorf**

Samtgemeinde Bevensen-Ebstorf

**Tellhaushalt** 0 Samtgemeinde Bevensen-Ebstorf  
**Produkt** 03 Fachbereich 3  
**Kostenstelle** 306 Friedhofs- und Bestattungswesen (111)  
 306-001 Friedhöfe SG Bevensen-Ebstorf

Nr.	Bezeichnung	Ergebnis des Vor-Vor-jahres 2023	Ansatz des Vorjahres 2024	Ansatz des Haushalts-jahres 2025	Ansatz des ersten Jahres der mittel-fristigen Ergebnis-planung 2026	Ansatz des zweiten Jahres der mittel-fristigen Ergebnis-planung 2027	Ansatz des dritten Jahres der mittel-fristigen Ergebnis-planung 2028
31480001	Zuschüsse f. lfd. Zwecke v. übr. Ber. - Spenden	100,00	100	100	100	100	100
31619999	Erträge aus der Auflösung von SOPO	0,00	6.500	6.500	6.500	6.500	6.200
33210001	Benutzungsgebühren und ähnliche Entgelte	132.224,22	95.000	130.000	130.000	130.000	130.000
34610001	Sonstige privatrechtliche Leistungsentgelte	380,80	4.300	4.000	4.000	4.000	4.000
34810001	Erstattungen vom Land	9.782,60	9.700	9.700	9.700	9.700	9.700
35831001	Erträge aus der Auflösung oder Herabsetzung von	200,00	0	0	0	0	0
38110007	ILV: - Zinserträge	0,00	100	100	100	100	100
<b>SE</b>	<b>Summe Ordentliche Erträge</b>	<b>142.687,62</b>	<b>115.700</b>	<b>150.400</b>	<b>150.400</b>	<b>150.400</b>	<b>150.100</b>
40999999	Personalaufwand	64.738,84	69.000	116.700	118.700	120.800	123.000
42120001	Unterhaltg des sonst unbew. Verm. (Straßen, Wege, Plätze)	44.224,33	45.000	55.000	55.000	55.000	55.000
42220001	Erwerb geringwert.Vermögensgegenstände bis 1.000	813,90	1.500	1.500	1.500	1.500	1.500
42610002	Aus- und Fortbildung	1.427,49	800	2.000	800	800	800
42710001	Besondere Verwaltungs- und Betriebsaufwendungen	0,00	100	100	100	100	100
42910001	Aufwendungen für sonst. Dienstl./Auftragsfirma	0,00	0	50.000	0	0	0
44310001	Geschäftsaufwendungen	100,00	11.000	11.000	1.000	1.000	1.000
44410001	Steuern, Versicherungen, Schadensfälle	380,80	500	500	500	500	500
47119999	Abschreibungen	0,00	21.400	20.300	17.800	17.800	17.800
48110003	ILV: - Geschäftsausgaben	795,60	700	1.200	1.200	1.200	1.200
48110005	ILV: - VwLstg f. GebHH	0,00	2.000	2.000	2.000	2.000	2.000
48110007	ILV: - Zinsaufwendungen	0,00	7.200	7.500	7.800	7.800	7.800
<b>SA</b>	<b>Summe Ordentliche Aufwendungen</b>	<b>112.480,96</b>	<b>159.200</b>	<b>267.800</b>	<b>206.400</b>	<b>208.500</b>	<b>210.700</b>
<b>SALDO</b>	<b>Summe Erträge abzgl. Summe Aufwendungen</b>	<b>30.206,66</b>	<b>-43.500</b>	<b>-117.400</b>	<b>-56.000</b>	<b>-58.100</b>	<b>-60.600</b>
<b>JE</b>	<b>Jahresergebnis</b>	<b>30.206,66</b>	<b>-43.500</b>	<b>-117.400</b>	<b>-56.000</b>	<b>-58.100</b>	<b>-60.600</b>

**Erläuterungen**

**Erläuterung zu 33210001**

Höhere Einnahmen - Anpassung vorgenommen.

**Erläuterung zu 42610002**

neuer Sachbearbeiter

**Erläuterung zu 42910001**

Beauftragung von digitalen Kartengrundlagen für alle Friedhöfe

**Erläuterung zu 44310001**

ggfs. neues Friedhofssoftware HadesX

Haushaltsplan Samtgemeinde Bevensen - Ebstorf 2025

**Finanzhaushalt Kostenstelle 306-001 Friedhöfe SG Bevensen-Ebstorf**

Samtgemeinde Bevensen-Ebstorf

**Tellhaushalt** 0 Samtgemeinde Bevensen-Ebstorf  
**Produkt** 03 Fachbereich 3  
**Kostenstelle** 306 Friedhofs- und Bestattungswesen (111)  
 306-001 Friedhöfe SG Bevensen-Ebstorf

Nr.	Bezeichnung	Ergebnis des Vor-Vor-jahres 2023	Ansatz des Vorjahres 2024	Ansatz des Haushalts-jahres 2025	Ansatz des ersten Jahres der mittel-fristigen Finanz-planung 2026	Ansatz des zweiten Jahres der mittel-fristigen Finanz-planung 2027	Ansatz des dritten Jahres der mittel-fristigen Finanz-planung 2028
61470001	Zuschüs.für lfd.Zwecke von privaten Unternehmen	66,42	0	0	0	0	0
61480001	Zuschüs.für lfd.Zwecke von übrigen Bereichen	0,00	100	100	100	100	100
63210001	Benutzungsgeb. u. ähnl. Entgelte	146.339,16	95.000	130.000	130.000	130.000	130.000
64610001	Sonstige privatrechtliche Leistungsentgelte	559,30	4.300	4.000	4.000	4.000	4.000
64810001	Erstattungen vom Land	19.565,20	9.700	9.700	9.700	9.700	9.700
67900099	Nicht haushaltswirksame Einzahlungen (Sachkonto)	0,60	0	0	0	0	0
<b>SEZ</b>	<b>Summe Einzahlungen</b>	<b>166.530,68</b>	<b>109.100</b>	<b>143.800</b>	<b>143.800</b>	<b>143.800</b>	<b>143.800</b>
70999999	Auszahlungen Personal	64.738,84	69.000	116.700	116.700	116.700	116.700
72120001	Unterhaltung des sonstigen unbeweglichen Vermögens	46.320,74	45.000	55.000	55.000	55.000	55.000
72220001	Erwerb geringwertiger Vermögensgegenstände	813,90	1.500	1.500	1.500	1.500	1.500
72610002	Aus- und Fortbildung	1.427,49	800	2.000	800	800	800
72710001	Besondere Verwaltungs- und Betriebsauszahlungen	0,00	100	100	100	100	100
72910001	Ausz. f. sonst. DstLstg. - Auftragsfirma	0,00	0	50.000	0	0	0
74310001	Geschäftsauszahlungen	100,00	11.000	11.000	1.000	1.000	1.000
74410001	Steuern, Versicherungen, Schadensfälle	380,80	500	500	500	500	500
78311001	Auszahlungen für den Erwerb von beweglichen VG	0,00	0	3.000	0	0	0
78710001	Auszahlungen für Hochbaumaßnahmen	0,00	100.000	0	0	0	0
<b>SAZ</b>	<b>Summe Auszahlungen</b>	<b>113.781,77</b>	<b>227.900</b>	<b>239.800</b>	<b>175.600</b>	<b>175.600</b>	<b>175.600</b>
<b>SALDO</b>	<b>Summe Einzahlungen abzgl. Summe Auszahlungen</b>	<b>52.748,91</b>	<b>-118.800</b>	<b>-96.000</b>	<b>-31.800</b>	<b>-31.800</b>	<b>-31.800</b>

## Haushaltsplan Samtgemeinde Bevensen - Ebstorf 2025

### Ergebnishaushalt Kostenstelle 306-400 GM Friedhöfe

Samtgemeinde Bevensen-Ebstorf

<b>Tellhaushalt</b>	0	Samtgemeinde Bevensen-Ebstorf
<b>Produkt</b>	03	Fachbereich 3
<b>Kostenstelle</b>	306	Friedhofs- und Bestattungswesen (111)
	306-400	GM Friedhöfe

Nr.	Bezeichnung	Ergebnis des Vor-Vor-jahres 2023	Ansatz des Vorjahres 2024	Ansatz des Haushalts-jahres 2025	Ansatz des ersten Jahres der mittel-fristigen Ergebnis-planung 2026	Ansatz des zweiten Jahres der mittel-fristigen Ergebnis-planung 2027	Ansatz des dritten Jahres der mittel-fristigen Ergebnis-planung 2028
34880001	Erstattungen von übrigen Bereichen	25,56	0	0	0	0	0
34880003	Erstattung v. übr. Bereichen - Dienstradleasing	168,50	0	0	0	0	0
<b>SE</b>	<b>Summe Ordentliche Erträge</b>	<b>194,06</b>	<b>0</b>	<b>0</b>	<b>0</b>	<b>0</b>	<b>0</b>
40999999	Personalaufwand	31.349,01	18.800	19.800	20.400	21.000	21.600
42120001	Unterhaltg des sonst unbew. Verm. (Straßen, Wege, Plätze)	80.605,09	95.000	200.000	200.000	200.000	200.000
42210001	Unterhaltg. des bewegl. Vermögens (u.a. Maschinen)	899,54	800	800	800	800	800
42220001	Erwerb geringwert.Vermögensgegenstände bis 1.000	2.070,35	2.500	2.500	2.500	2.500	2.500
42310001	Mieten und Pachten (auch Miete für Maschinen)	198,59	200	200	200	200	200
42410001	Bewirtschaftung der Grundstücke u. baulichen Anl.	13.778,83	23.200	26.400	26.400	26.400	26.400
42910001	Aufwendungen für sonst. Dienstl./Auftragsfirma	2.803,44	2.000	2.000	2.000	2.000	2.000
42910004	Schädlingsbekämpfung	376,54	0	0	0	0	0
44310001	Geschäftsaufwendungen	0,00	100	100	100	100	100
48110006	ILV: - Baubetriebshof	29.623,31	30.600	34.800	34.800	34.800	34.800
<b>SA</b>	<b>Summe Ordentliche Aufwendungen</b>	<b>161.704,70</b>	<b>173.200</b>	<b>286.600</b>	<b>287.200</b>	<b>287.800</b>	<b>288.400</b>
<b>SALDO</b>	<b>Summe Erträge abzgl. Summe Aufwendungen</b>	<b>-161.510,64</b>	<b>-173.200</b>	<b>-286.600</b>	<b>-287.200</b>	<b>-287.800</b>	<b>-288.400</b>
<b>JE</b>	<b>Jahresergebnis</b>	<b>-161.510,64</b>	<b>-173.200</b>	<b>-286.600</b>	<b>-287.200</b>	<b>-287.800</b>	<b>-288.400</b>

#### Erläuterungen

##### Erläuterung zu 42120001

Kostensteigerung neues Ausschreibungsergebnis Pflegearbeiten Friedhof Ebstorf

##### Erläuterung zu 42410001

Höhere Entsorgungskosten (neue Tonne) sowie neu: Reinigung Kapelle Ebstorf (Eigenleistung)

## Haushaltsplan Samtgemeinde Bevensen - Ebstorf 2025

### Finanzhaushalt Kostenstelle 306-400 GM Friedhöfe

Samtgemeinde Bevensen-Ebstorf

<b>Tellhaushalt</b>	0	Samtgemeinde Bevensen-Ebstorf
<b>Produkt</b>	03	Fachbereich 3
<b>Kostenstelle</b>	306	Friedhofs- und Bestattungswesen (111)
	306-400	GM Friedhöfe

Nr.	Bezeichnung	Ergebnis des Vor-Vor-jahres 2023	Ansatz des Vorjahres 2024	Ansatz des Haushalts-jahres 2025	Ansatz des ersten Jahres der mittel-fristigen Finanz-planung 2026	Ansatz des zweiten Jahres der mittel-fristigen Finanz-planung 2027	Ansatz des dritten Jahres der mittel-fristigen Finanz-planung 2028
64880001	Erstattungen von übrigen Bereichen	194,06	0	0	0	0	0
<b>SEZ</b>	<b>Summe Einzahlungen</b>	<b>194,06</b>	<b>0</b>	<b>0</b>	<b>0</b>	<b>0</b>	<b>0</b>
70999999	Auszahlungen Personal	31.349,01	18.800	19.800	19.800	19.800	19.800
72120001	Unterhaltung des sonstigen unbeweglichen Vermögens	86.292,08	95.000	200.000	200.000	200.000	200.000
72210001	Unterhaltung des beweglichen Vermögens	848,75	800	800	800	800	800
72220001	Erwerb geringwertiger Vermögensgegenstände	2.070,35	2.500	2.500	2.500	2.500	2.500
72310001	Mieten und Pachten	198,59	200	200	200	200	200
72410001	Bewirtschaftung d. Grundstücke u. baul. Anlagen	16.048,52	23.200	26.400	26.400	26.400	26.400
72910001	Ausz. f. sonst. DstLstg. - Auftragsfirma	2.674,76	2.000	2.000	2.000	2.000	2.000
72910004	Ausz. f. sonst. Dienstl. - Schädlingsbekämpfung	376,54	0	0	0	0	0
74310001	Geschäftsauszahlungen	0,00	100	100	100	100	100
<b>SAZ</b>	<b>Summe Auszahlungen</b>	<b>139.858,60</b>	<b>142.600</b>	<b>251.800</b>	<b>251.800</b>	<b>251.800</b>	<b>251.800</b>
<b>SALDO</b>	<b>Summe Einzahlungen abzgl. Summe Auszahlungen</b>	<b>-139.664,54</b>	<b>-142.600</b>	<b>-251.800</b>	<b>-251.800</b>	<b>-251.800</b>	<b>-251.800</b>

Haushaltsplan Samtgemeinde Bevensen - Ebstorf 2025

<b>Produktbeschreibung Produkt 307 Kindertageseinrichtungen (365)</b>		
Samtgemeinde Bevensen-Ebstorf		
<b>Tellhaushalt</b>	0	Samtgemeinde Bevensen-Ebstorf
	03	Fachbereich 3
<b>Produkt</b>	307	Kindertageseinrichtungen (365)
<b>Verantwortliche Organisationseinheit</b>		<b>Verantwortliche Person(en)</b>
Bürgerservice und öffentl. Ordnung		Maus, Stefanie
<b>Kategorie</b>	Pflichtaufgabe	
<b>Zugeordnete Kostenstellen</b>	307-000	Allg. KSt Kinder, Soziales
	307-001	Kindertagesstätten
	307-002	Kinderkrippe
	307-201	GM KiTa - Liegenschaften
<b>Pflichtaufgaben</b>	Ja	
<b>Rechtsbindungsgrad</b>	muss	
<b>Freiwillige Aufgaben</b>	Nein	

Haushaltsplan Samtgemeinde Bevensen - Ebstorf 2025

**Ergebnishaushalt Produkt 307 Kindertageseinrichtungen (365)**

Samtgemeinde Bevensen-Ebstorf

**Tellhaushalt** 0 Samtgemeinde Bevensen-Ebstorf  
**Produkt** 03 Fachbereich 3  
 307 Kindertageseinrichtungen (365)

Nr.	Bezeichnung	Ergebnis des Vor-Vor-jahres 2023	Ansatz des Vorjahres 2024	Ansatz des Haushalts-jahres 2025	Ansatz des ersten Jahres der mittel-fristigen Ergebnis-planung 2026	Ansatz des zweiten Jahres der mittel-fristigen Ergebnis-planung 2027	Ansatz des dritten Jahres der mittel-fristigen Ergebnis-planung 2028
34820202	Erstattungen vom Klosterflecken Ebstorf (Personalkostenerst)	22.000,00	21.900	29.800	30.700	31.600	32.500
34821402	Erstattungen von der Stadt Bad Bevensen (Personalkostenerst.)	22.000,00	42.000	44.400	45.800	47.200	48.700
<b>SE</b>	<b>Summe Ordentliche Erträge</b>	<b>44.000,00</b>	<b>63.900</b>	<b>74.200</b>	<b>76.500</b>	<b>78.800</b>	<b>81.200</b>
40999999	Personalaufwand	42.279,98	63.900	74.200	76.500	78.800	81.200
<b>SA</b>	<b>Summe Ordentliche Aufwendungen</b>	<b>42.279,98</b>	<b>63.900</b>	<b>74.200</b>	<b>76.500</b>	<b>78.800</b>	<b>81.200</b>
<b>SALDO</b>	<b>Summe Erträge abzgl. Summe Aufwendungen</b>	<b>1.720,02</b>	<b>0</b>	<b>0</b>	<b>0</b>	<b>0</b>	<b>0</b>
<b>JE</b>	<b>Jahresergebnis</b>	<b>1.720,02</b>	<b>0</b>	<b>0</b>	<b>0</b>	<b>0</b>	<b>0</b>

Haushaltsplan Samtgemeinde Bevensen - Ebstorf 2025

**Finanzhaushalt Produkt 307 Kindertageseinrichtungen (365)**

Samtgemeinde Bevensen-Ebstorf

**Tellhaushalt** 0 Samtgemeinde Bevensen-Ebstorf  
**Produkt** 03 Fachbereich 3  
 307 Kindertageseinrichtungen (365)

Nr.	Bezeichnung	Ergebnis des Vor-Vor-jahres 2023	Ansatz des Vorjahres 2024	Ansatz des Haushalts-jahres 2025	Ansatz des ersten Jahres der mittel-fristigen Finanz-planung 2026	Ansatz des zweiten Jahres der mittel-fristigen Finanz-planung 2027	Ansatz des dritten Jahres der mittel-fristigen Finanz-planung 2028
64820001	Erstattungen von Gemeinden und Gemeindeverbänden	28.220,33	63.900	74.200	74.200	74.200	74.300
<b>SEZ</b>	<b>Summe Einzahlungen</b>	<b>28.220,33</b>	<b>63.900</b>	<b>74.200</b>	<b>74.200</b>	<b>74.200</b>	<b>74.300</b>
70999999	Auszahlungen Personal	42.279,98	63.900	74.200	74.200	74.200	74.200
<b>SAZ</b>	<b>Summe Auszahlungen</b>	<b>42.279,98</b>	<b>63.900</b>	<b>74.200</b>	<b>74.200</b>	<b>74.200</b>	<b>74.200</b>
<b>SALDO</b>	<b>Summe Einzahlungen abzgl. Summe Auszahlungen</b>	<b>-14.059,65</b>	<b>0</b>	<b>0</b>	<b>0</b>	<b>0</b>	<b>100</b>

## Haushaltsplan Samtgemeinde Bevensen - Ebstorf 2025

### Ergebnishaushalt Kostenstelle 307-000 Allg. KSt Kinder,Soziales

Samtgemeinde Bevensen-Ebstorf

<b>Tellhaushalt</b>	0	Samtgemeinde Bevensen-Ebstorf
<b>Produkt</b>	03	Fachbereich 3
<b>Kostenstelle</b>	307	Kindertageseinrichtungen (365)
	307-000	Allg. KSt Kinder,Soziales

Nr.	Bezeichnung	Ergebnis des Vor-Vor-jahres 2023	Ansatz des Vorjahres 2024	Ansatz des Haushalts-jahres 2025	Ansatz des ersten Jahres der mittel-fristigen Ergebnis-planung 2026	Ansatz des zweiten Jahres der mittel-fristigen Ergebnis-planung 2027	Ansatz des dritten Jahres der mittel-fristigen Ergebnis-planung 2028
34820202	Erstattungen vom Klosterflecken Ebstorf (Personalkostenerst)	22.000,00	21.900	29.800	30.700	31.600	32.500
34821402	Erstattungen von der Stadt Bad Bevensen (Personalkostenerst.)	22.000,00	42.000	28.700	29.600	30.500	31.500
<b>SE</b>	<b>Summe Ordentliche Erträge</b>	<b>44.000,00</b>	<b>63.900</b>	<b>58.500</b>	<b>60.300</b>	<b>62.100</b>	<b>64.000</b>
40999999	Personalaufwand	46.314,18	63.900	58.500	60.300	62.100	64.000
<b>SA</b>	<b>Summe Ordentliche Aufwendungen</b>	<b>46.314,18</b>	<b>63.900</b>	<b>58.500</b>	<b>60.300</b>	<b>62.100</b>	<b>64.000</b>
<b>SALDO</b>	<b>Summe Erträge abzgl. Summe Aufwendungen</b>	<b>-2.314,18</b>	<b>0</b>	<b>0</b>	<b>0</b>	<b>0</b>	<b>0</b>
<b>JE</b>	<b>Jahresergebnis</b>	<b>-2.314,18</b>	<b>0</b>	<b>0</b>	<b>0</b>	<b>0</b>	<b>0</b>

## Haushaltsplan Samtgemeinde Bevensen - Ebstorf 2025

### Finanzhaushalt Kostenstelle 307-000 Allg. KSt Kinder,Soziales

Samtgemeinde Bevensen-Ebstorf

<b>Tellhaushalt</b>	0	Samtgemeinde Bevensen-Ebstorf
<b>Produkt</b>	03	Fachbereich 3
<b>Kostenstelle</b>	307	Kindertageseinrichtungen (365)
	307-000	Allg. KSt Kinder,Soziales

Nr.	Bezeichnung	Ergebnis des Vor-Vor-jahres 2023	Ansatz des Vorjahres 2024	Ansatz des Haushalts-jahres 2025	Ansatz des ersten Jahres der mittel-fristigen Finanz-planung 2026	Ansatz des zweiten Jahres der mittel-fristigen Finanz-planung 2027	Ansatz des dritten Jahres der mittel-fristigen Finanz-planung 2028
64820001	Erstattungen von Gemeinden und Gemeindeverbänden	28.220,33	63.900	58.500	58.500	58.500	58.600
<b>SEZ</b>	<b>Summe Einzahlungen</b>	<b>28.220,33</b>	<b>63.900</b>	<b>58.500</b>	<b>58.500</b>	<b>58.500</b>	<b>58.600</b>
70999999	Auszahlungen Personal	46.314,18	63.900	58.500	58.500	58.500	58.500
<b>SAZ</b>	<b>Summe Auszahlungen</b>	<b>46.314,18</b>	<b>63.900</b>	<b>58.500</b>	<b>58.500</b>	<b>58.500</b>	<b>58.500</b>
<b>SALDO</b>	<b>Summe Einzahlungen abzgl. Summe Auszahlungen</b>	<b>-18.093,85</b>	<b>0</b>	<b>0</b>	<b>0</b>	<b>0</b>	<b>100</b>

## Haushaltsplan Samtgemeinde Bevensen - Ebstorf 2025

### Ergebnishaushalt Kostenstelle 307-201 GM KiTa - Liegenschaften

Samtgemeinde Bevensen-Ebstorf

<b>Tellhaushalt</b>	0	Samtgemeinde Bevensen-Ebstorf
	03	Fachbereich 3
<b>Produkt</b>	307	Kindertageseinrichtungen (365)
<b>Kostenstelle</b>	307-201	GM KiTa - Liegenschaften

Nr.	Bezeichnung	Ergebnis des Vor-Vor-jahres 2023	Ansatz des Vorjahres 2024	Ansatz des Haushalts-jahres 2025	Ansatz des ersten Jahres der mittelfristigen Ergebnis-planung 2026	Ansatz des zweiten Jahres der mittelfristigen Ergebnis-planung 2027	Ansatz des dritten Jahres der mittelfristigen Ergebnis-planung 2028
34821402	Erstattungen von der Stadt Bad Bevensen (Personalkostenerst.)	0,00	0	15.700	16.200	16.700	17.200
<b>SE</b>	<b>Summe Ordentliche Erträge</b>	<b>0,00</b>	<b>0</b>	<b>15.700</b>	<b>16.200</b>	<b>16.700</b>	<b>17.200</b>
40999999	Personalaufwand	0,00	0	15.700	16.200	16.700	17.200
<b>SA</b>	<b>Summe Ordentliche Aufwendungen</b>	<b>0,00</b>	<b>0</b>	<b>15.700</b>	<b>16.200</b>	<b>16.700</b>	<b>17.200</b>
<b>JE</b>	<b>Jahresergebnis</b>	<b>0,00</b>	<b>0</b>	<b>0</b>	<b>0</b>	<b>0</b>	<b>0</b>

## Haushaltsplan Samtgemeinde Bevensen - Ebstorf 2025

### Finanzhaushalt Kostenstelle 307-201 GM KiTa - Liegenschaften

Samtgemeinde Bevensen-Ebstorf

<b>Tellhaushalt</b>	0	Samtgemeinde Bevensen-Ebstorf
<b>Produkt</b>	03	Fachbereich 3
<b>Kostenstelle</b>	307	Kindertageseinrichtungen (365)
	307-201	GM KiTa - Liegenschaften

Nr.	Bezeichnung	Ergebnis des Vor-Vor-jahres 2023	Ansatz des Vorjahres 2024	Ansatz des Haushalts-jahres 2025	Ansatz des ersten Jahres der mittel-fristigen Finanz-planung 2026	Ansatz des zweiten Jahres der mittel-fristigen Finanz-planung 2027	Ansatz des dritten Jahres der mittel-fristigen Finanz-planung 2028
64820001	Erstattungen von Gemeinden und Gemeindeverbänden	0,00	0	15.700	15.700	15.700	15.700
<b>SEZ</b>	<b>Summe Einzahlungen</b>	<b>0,00</b>	<b>0</b>	<b>15.700</b>	<b>15.700</b>	<b>15.700</b>	<b>15.700</b>
70999999	Auszahlungen Personal	0,00	0	15.700	15.700	15.700	15.700
<b>SAZ</b>	<b>Summe Auszahlungen</b>	<b>0,00</b>	<b>0</b>	<b>15.700</b>	<b>15.700</b>	<b>15.700</b>	<b>15.700</b>

Haushaltsplan Samtgemeinde Bevensen - Ebstorf 2025

<b>Produktbeschreibung Produkt 308 Wirtschaftliche Jugendhilfe (361)</b>		
Samtgemeinde Bevensen-Ebstorf		
<b>Tellhaushalt</b>	0	Samtgemeinde Bevensen-Ebstorf
	03	Fachbereich 3
<b>Produkt</b>	308	Wirtschaftliche Jugendhilfe (361)
<b>Verantwortliche Organisationseinheit</b>		<b>Verantwortliche Person(en)</b>
Bürgerservice und öffentl. Ordnung		Maus, Stefanie
<b>Kategorie</b>	Pflichtaufgabe	
<b>Kurzbeschreibung</b>	Bereitstellung von Zuschüssen	
<b>Zugeordnete Kostenstellen</b>	308-001	Wirtschaftliche Jugendhilfe
<b>Pflichtaufgaben</b>	Ja	
<b>Rechtsbindungsgrad</b>	muss	
<b>Freiwillige Aufgaben</b>	Nein	

Haushaltsplan Samtgemeinde Bevensen - Ebstorf 2025

**Ergebnishaushalt Produkt 308 Wirtschaftliche Jugendhilfe (361)**

Samtgemeinde Bevensen-Ebstorf

**Tellhaushalt** 0 Samtgemeinde Bevensen-Ebstorf  
**Produkt** 03 Fachbereich 3  
 308 Wirtschaftliche Jugendhilfe (361)

Nr.	Bezeichnung	Ergebnis des Vor-Vor-jahres 2023	Ansatz des Vorjahres 2024	Ansatz des Haushalts-jahres 2025	Ansatz des ersten Jahres der mittel-fristigen Ergebnis-planung 2026	Ansatz des zweiten Jahres der mittel-fristigen Ergebnis-planung 2027	Ansatz des dritten Jahres der mittel-fristigen Ergebnis-planung 2028
34820202	Erstattungen vom Klosterflecken Ebstorf (Personalkostenerst)	1.900,00	0	0	0	0	0
34821402	Erstattungen von der Stadt Bad Bevensen (Personalkostenerst.)	3.000,00	3.800	6.400	6.600	6.800	7.000
<b>SE</b>	<b>Summe Ordentliche Erträge</b>	<b>4.900,00</b>	<b>3.800</b>	<b>6.400</b>	<b>6.600</b>	<b>6.800</b>	<b>7.000</b>
40999999	Personalaufwand	3.689,13	3.800	6.400	6.600	6.800	7.000
<b>SA</b>	<b>Summe Ordentliche Aufwendungen</b>	<b>3.689,13</b>	<b>3.800</b>	<b>6.400</b>	<b>6.600</b>	<b>6.800</b>	<b>7.000</b>
<b>SALDO</b>	<b>Summe Erträge abzgl. Summe Aufwendungen</b>	<b>1.210,87</b>	<b>0</b>	<b>0</b>	<b>0</b>	<b>0</b>	<b>0</b>
<b>JE</b>	<b>Jahresergebnis</b>	<b>1.210,87</b>	<b>0</b>	<b>0</b>	<b>0</b>	<b>0</b>	<b>0</b>

Haushaltsplan Samtgemeinde Bevensen - Ebstorf 2025

**Finanzhaushalt Produkt 308 Wirtschaftliche Jugendhilfe (361)**

Samtgemeinde Bevensen-Ebstorf

**Tellhaushalt** 0 Samtgemeinde Bevensen-Ebstorf  
**Produkt** 03 Fachbereich 3  
 308 Wirtschaftliche Jugendhilfe (361)

Nr.	Bezeichnung	Ergebnis des Vor-Vor-jahres 2023	Ansatz des Vorjahres 2024	Ansatz des Haushalts-jahres 2025	Ansatz des ersten Jahres der mittel-fristigen Finanz-planung 2026	Ansatz des zweiten Jahres der mittel-fristigen Finanz-planung 2027	Ansatz des dritten Jahres der mittel-fristigen Finanz-planung 2028
64820001	Erstattungen von Gemeinden und Gemeindeverbänden	5.359,63	3.800	6.400	6.400	6.400	6.400
<b>SEZ</b>	<b>Summe Einzahlungen</b>	<b>5.359,63</b>	<b>3.800</b>	<b>6.400</b>	<b>6.400</b>	<b>6.400</b>	<b>6.400</b>
70999999	Auszahlungen Personal	3.689,13	3.800	6.400	6.400	6.400	6.400
<b>SAZ</b>	<b>Summe Auszahlungen</b>	<b>3.689,13</b>	<b>3.800</b>	<b>6.400</b>	<b>6.400</b>	<b>6.400</b>	<b>6.400</b>
<b>SALDO</b>	<b>Summe Einzahlungen abzgl. Summe Auszahlungen</b>	<b>1.670,50</b>	<b>0</b>	<b>0</b>	<b>0</b>	<b>0</b>	<b>0</b>

Haushaltsplan Samtgemeinde Bevensen - Ebstorf 2025

<b>Produktbeschreibung Produkt 309 Einrichtungen der Jugendarbeit (366)</b>			
Samtgemeinde Bevensen-Ebstorf			
<b>Tellhaushalt</b>	0	Samtgemeinde Bevensen-Ebstorf	
	03	Fachbereich 3	
<b>Produkt</b>	309	Einrichtungen der Jugendarbeit (366)	
<b>Verantwortliche Organisationseinheit</b>		<b>Verantwortliche Person(en)</b>	
Bürgerservice und öffentl. Ordnung		Lumpe, Torsten	
<b>Kategorie</b>	freiwillige Aufgabe		
<b>Kurzbeschreibung</b>	Personelle Abwicklung der Verwaltungsarbeit gegen Kostenerstattung		
<b>Zugeordnete Kostenstellen</b>	309-001	Einrichtungen der Jugendarbeit	
	309-510	GM Jugendzentrum	
<b>Pflichtaufgaben</b>	Nein		
<b>Rechtsbindungsgrad</b>			
<b>Freiwillige Aufgaben</b>	Ja		

## Haushaltsplan Samtgemeinde Bevensen - Ebstorf 2025

<b>Ergebnishaushalt Produkt 309 Einrichtungen der Jugendarbeit (366)</b>							
Samtgemeinde Bevensen-Ebstorf							
<b>Tellhaushalt</b>	0	Samtgemeinde Bevensen-Ebstorf					
	03	Fachbereich 3					
<b>Produkt</b>	309	Einrichtungen der Jugendarbeit (366)					
Nr.	Bezeichnung	Ergebnis des Vor-Vor-jahres 2023	Ansatz des Vorjahres 2024	Ansatz des Haushalts-jahres 2025	Ansatz des ersten Jahres der mittel-fristigen Ergebnis-planung 2026	Ansatz des zweiten Jahres der mittel-fristigen Ergebnis-planung 2027	Ansatz des dritten Jahres der mittel-fristigen Ergebnis-planung 2028
34821402	Erstattungen von der Stadt Bad Bevensen (Personalkostenerst.)	19.900,00	15.400	14.500	14.800	15.100	15.400
34821403	Erstattungen von der Stadt Bad Bevensen (Sachkostenerst.)	0,00	300	200	200	200	200
<b>SE</b>	<b>Summe Ordentliche Erträge</b>	<b>19.900,00</b>	<b>15.700</b>	<b>14.700</b>	<b>15.000</b>	<b>15.300</b>	<b>15.600</b>
40999999	Personalaufwand	22.102,44	15.400	14.500	14.800	15.100	15.400
48110003	ILV: - Geschäftsausgaben	223,87	300	200	200	200	200
<b>SA</b>	<b>Summe Ordentliche Aufwendungen</b>	<b>22.326,31</b>	<b>15.700</b>	<b>14.700</b>	<b>15.000</b>	<b>15.300</b>	<b>15.600</b>
<b>SALDO</b>	<b>Summe Erträge abzgl. Summe Aufwendungen</b>	<b>-2.426,31</b>	<b>0</b>	<b>0</b>	<b>0</b>	<b>0</b>	<b>0</b>
<b>JE</b>	<b>Jahresergebnis</b>	<b>-2.426,31</b>	<b>0</b>	<b>0</b>	<b>0</b>	<b>0</b>	<b>0</b>

Haushaltsplan Samtgemeinde Bevensen - Ebstorf 2025

**Finanzhaushalt Produkt 309 Einrichtungen der Jugendarbeit (366)**

Samtgemeinde Bevensen-Ebstorf

**Tellhaushalt** 0 Samtgemeinde Bevensen-Ebstorf  
**Produkt** 03 Fachbereich 3  
 309 Einrichtungen der Jugendarbeit (366)

Nr.	Bezeichnung	Ergebnis des Vor-Vor-jahres 2023	Ansatz des Vorjahres 2024	Ansatz des Haushalts-jahres 2025	Ansatz des ersten Jahres der mittel-fristigen Finanz-planung 2026	Ansatz des zweiten Jahres der mittel-fristigen Finanz-planung 2027	Ansatz des dritten Jahres der mittel-fristigen Finanz-planung 2028
64820001	Erstattungen von Gemeinden und Gemeindeverbänden	9.873,32	15.700	14.700	14.500	14.300	14.100
<b>SEZ</b>	<b>Summe Einzahlungen</b>	<b>9.873,32</b>	<b>15.700</b>	<b>14.700</b>	<b>14.500</b>	<b>14.300</b>	<b>14.100</b>
70999999	Auszahlungen Personal	22.102,44	15.400	14.500	14.500	14.500	14.500
<b>SAZ</b>	<b>Summe Auszahlungen</b>	<b>22.102,44</b>	<b>15.400</b>	<b>14.500</b>	<b>14.500</b>	<b>14.500</b>	<b>14.500</b>
<b>SALDO</b>	<b>Summe Einzahlungen abzgl. Summe Auszahlungen</b>	<b>-12.229,12</b>	<b>300</b>	<b>200</b>	<b>0</b>	<b>-200</b>	<b>-400</b>

## Haushaltsplan Samtgemeinde Bevensen - Ebstorf 2025

### Ergebnishaushalt Kostenstelle 309-001 Einrichtungen der Jugendarbeit

Samtgemeinde Bevensen-Ebstorf

<b>Tellhaushalt</b>	0	Samtgemeinde Bevensen-Ebstorf
<b>Produkt</b>	03	Fachbereich 3
<b>Kostenstelle</b>	309	Einrichtungen der Jugendarbeit (366)
	309-001	Einrichtungen der Jugendarbeit

Nr.	Bezeichnung	Ergebnis des Vor-Vor-jahres 2023	Ansatz des Vorjahres 2024	Ansatz des Haushalts-jahres 2025	Ansatz des ersten Jahres der mittel-fristigen Ergebnis-planung 2026	Ansatz des zweiten Jahres der mittel-fristigen Ergebnis-planung 2027	Ansatz des dritten Jahres der mittel-fristigen Ergebnis-planung 2028
34821402	Erstattungen von der Stadt Bad Bevensen (Personalkostenerst.)	19.900,00	7.400	6.000	6.100	6.200	6.300
34821403	Erstattungen von der Stadt Bad Bevensen (Sachkostenerst.)	0,00	300	200	200	200	200
<b>SE</b>	<b>Summe Ordentliche Erträge</b>	<b>19.900,00</b>	<b>7.700</b>	<b>6.200</b>	<b>6.300</b>	<b>6.400</b>	<b>6.500</b>
40999999	Personalaufwand	5.563,14	7.400	6.000	6.100	6.200	6.300
48110003	ILV: - Geschäftsausgaben	223,87	300	200	200	200	200
<b>SA</b>	<b>Summe Ordentliche Aufwendungen</b>	<b>5.787,01</b>	<b>7.700</b>	<b>6.200</b>	<b>6.300</b>	<b>6.400</b>	<b>6.500</b>
<b>SALDO</b>	<b>Summe Erträge abzgl. Summe Aufwendungen</b>	<b>14.112,99</b>	<b>0</b>	<b>0</b>	<b>0</b>	<b>0</b>	<b>0</b>
<b>JE</b>	<b>Jahresergebnis</b>	<b>14.112,99</b>	<b>0</b>	<b>0</b>	<b>0</b>	<b>0</b>	<b>0</b>

## Haushaltsplan Samtgemeinde Bevensen - Ebstorf 2025

### Finanzhaushalt Kostenstelle 309-001 Einrichtungen der Jugendarbeit

Samtgemeinde Bevensen-Ebstorf

<b>Tellhaushalt</b>	0	Samtgemeinde Bevensen-Ebstorf
<b>Produkt</b>	03	Fachbereich 3
<b>Kostenstelle</b>	309	Einrichtungen der Jugendarbeit (366)
	309-001	Einrichtungen der Jugendarbeit

Nr.	Bezeichnung	Ergebnis des Vor-Vor-jahres 2023	Ansatz des Vorjahres 2024	Ansatz des Haushalts-jahres 2025	Ansatz des ersten Jahres der mittel-fristigen Finanz-planung 2026	Ansatz des zweiten Jahres der mittel-fristigen Finanz-planung 2027	Ansatz des dritten Jahres der mittel-fristigen Finanz-planung 2028
64820001	Erstattungen von Gemeinden und Gemeindeverbänden	9.873,32	7.700	6.200	6.100	6.000	5.900
<b>SEZ</b>	<b>Summe Einzahlungen</b>	<b>9.873,32</b>	<b>7.700</b>	<b>6.200</b>	<b>6.100</b>	<b>6.000</b>	<b>5.900</b>
70999999	Auszahlungen Personal	5.563,14	7.400	6.000	6.000	6.000	6.000
<b>SAZ</b>	<b>Summe Auszahlungen</b>	<b>5.563,14</b>	<b>7.400</b>	<b>6.000</b>	<b>6.000</b>	<b>6.000</b>	<b>6.000</b>
<b>SALDO</b>	<b>Summe Einzahlungen abzgl. Summe Auszahlungen</b>	<b>4.310,18</b>	<b>300</b>	<b>200</b>	<b>100</b>	<b>0</b>	<b>-100</b>

## Haushaltsplan Samtgemeinde Bevensen - Ebstorf 2025

### Ergebnishaushalt Kostenstelle 309-510 GM Jugendzentrum

Samtgemeinde Bevensen-Ebstorf

<b>Tellhaushalt</b>	0	Samtgemeinde Bevensen-Ebstorf
<b>Produkt</b>	03	Fachbereich 3
<b>Kostenstelle</b>	309	Einrichtungen der Jugendarbeit (366)
	309-510	GM Jugendzentrum

Nr.	Bezeichnung	Ergebnis des Vor-Vor-jahres 2023	Ansatz des Vorjahres 2024	Ansatz des Haushalts-jahres 2025	Ansatz des ersten Jahres der mittelfristigen Ergebnis-planung 2026	Ansatz des zweiten Jahres der mittelfristigen Ergebnis-planung 2027	Ansatz des dritten Jahres der mittelfristigen Ergebnis-planung 2028
34821402	Erstattungen von der Stadt Bad Bevensen (Personalkostenerst.)	0,00	8.000	8.500	8.700	8.900	9.100
<b>SE</b>	<b>Summe Ordentliche Erträge</b>	<b>0,00</b>	<b>8.000</b>	<b>8.500</b>	<b>8.700</b>	<b>8.900</b>	<b>9.100</b>
40999999	Personalaufwand	16.539,30	8.000	8.500	8.700	8.900	9.100
<b>SA</b>	<b>Summe Ordentliche Aufwendungen</b>	<b>16.539,30</b>	<b>8.000</b>	<b>8.500</b>	<b>8.700</b>	<b>8.900</b>	<b>9.100</b>
<b>SALDO</b>	<b>Summe Erträge abzgl. Summe Aufwendungen</b>	<b>-16.539,30</b>	<b>0</b>	<b>0</b>	<b>0</b>	<b>0</b>	<b>0</b>
<b>JE</b>	<b>Jahresergebnis</b>	<b>-16.539,30</b>	<b>0</b>	<b>0</b>	<b>0</b>	<b>0</b>	<b>0</b>

## Haushaltsplan Samtgemeinde Bevensen - Ebstorf 2025

### Finanzhaushalt Kostenstelle 309-510 GM Jugendzentrum

Samtgemeinde Bevensen-Ebstorf

<b>Tellhaushalt</b>	0	Samtgemeinde Bevensen-Ebstorf
<b>Produkt</b>	03	Fachbereich 3
<b>Kostenstelle</b>	309	Einrichtungen der Jugendarbeit (366)
	309-510	GM Jugendzentrum

Nr.	Bezeichnung	Ergebnis des Vor-Vor-jahres 2023	Ansatz des Vorjahres 2024	Ansatz des Haushalts-jahres 2025	Ansatz des ersten Jahres der mittel-fristigen Finanz-planung 2026	Ansatz des zweiten Jahres der mittel-fristigen Finanz-planung 2027	Ansatz des dritten Jahres der mittel-fristigen Finanz-planung 2028
64820001	Erstattungen von Gemeinden und Gemeindeverbänden	0,00	8.000	8.500	8.400	8.300	8.200
<b>SEZ</b>	<b>Summe Einzahlungen</b>	<b>0,00</b>	<b>8.000</b>	<b>8.500</b>	<b>8.400</b>	<b>8.300</b>	<b>8.200</b>
70999999	Auszahlungen Personal	16.539,30	8.000	8.500	8.500	8.500	8.500
<b>SAZ</b>	<b>Summe Auszahlungen</b>	<b>16.539,30</b>	<b>8.000</b>	<b>8.500</b>	<b>8.500</b>	<b>8.500</b>	<b>8.500</b>
<b>SALDO</b>	<b>Summe Einzahlungen abzgl. Summe Auszahlungen</b>	<b>-16.539,30</b>	<b>0</b>	<b>0</b>	<b>-100</b>	<b>-200</b>	<b>-300</b>

Haushaltsplan Samtgemeinde Bevensen - Ebstorf 2025

<b>Produktbeschreibung Produkt 310 Jugendarbeit (362)</b>		
Samtgemeinde Bevensen-Ebstorf		
<b>Tellhaushalt</b>	0	Samtgemeinde Bevensen-Ebstorf
	03	Fachbereich 3
<b>Produkt</b>	310	Jugendarbeit (362)
<b>Verantwortliche Organisationseinheit</b>		<b>Verantwortliche Person(en)</b>
Bürgerservice und öffentl. Ordnung		Lumpe, Torsten
<b>Kategorie</b>	freiwillige Aufgabe	
<b>Kurzbeschreibung</b>	Vorhalten von Leistungen der Jugendarbeit gegen Kostenerstattung	
<b>Zielgruppe</b>	EinwohnerInnen, insbesondere Kinder und Jugendliche	
<b>Zugeordnete Kostenstellen</b>	310-001	Jugendarbeit
<b>Pflichtaufgaben</b>	Nein	
<b>Rechtsbindungsgrad</b>		
<b>Freiwillige Aufgaben</b>	Ja	

## Haushaltsplan Samtgemeinde Bevensen - Ebstorf 2025

### Ergebnishaushalt Produkt 310 Jugendarbeit (362)

Samtgemeinde Bevensen-Ebstorf

<b>Tellhaushalt</b>	0	Samtgemeinde Bevensen-Ebstorf
	03	Fachbereich 3
<b>Produkt</b>	310	Jugendarbeit (362)

Nr.	Bezeichnung	Ergebnis des Vor-Vor-jahres 2023	Ansatz des Vorjahres 2024	Ansatz des Haushalts-jahres 2025	Ansatz des ersten Jahres der mittel-fristigen Ergebnis-planung 2026	Ansatz des zweiten Jahres der mittel-fristigen Ergebnis-planung 2027	Ansatz des dritten Jahres der mittel-fristigen Ergebnis-planung 2028
34820202	Erstattungen vom Klosterflecken Ebstorf (Personalkostenerst)	1.000,00	0	0	0	0	0
<b>SE</b>	<b>Summe Ordentliche Erträge</b>	<b>1.000,00</b>	<b>0</b>	<b>0</b>	<b>0</b>	<b>0</b>	<b>0</b>
40999999	Personalaufwand	142,28	0	0	0	0	0
47119999	Abschreibungen	0,00	600	600	600	600	600
<b>SA</b>	<b>Summe Ordentliche Aufwendungen</b>	<b>142,28</b>	<b>600</b>	<b>600</b>	<b>600</b>	<b>600</b>	<b>600</b>
<b>SALDO</b>	<b>Summe Erträge abzgl. Summe Aufwendungen</b>	<b>857,72</b>	<b>-600</b>	<b>-600</b>	<b>-600</b>	<b>-600</b>	<b>-600</b>
<b>JE</b>	<b>Jahresergebnis</b>	<b>857,72</b>	<b>-600</b>	<b>-600</b>	<b>-600</b>	<b>-600</b>	<b>-600</b>

#### Erläuterungen

#### Erläuterung zu 47110101

geleisteter Zuschuss: Anschaffung Fahrzeug Verkehrswacht in 2022

## Haushaltsplan Samtgemeinde Bevensen - Ebstorf 2025

### Finanzhaushalt Produkt 310 Jugendarbeit (362)

Samtgemeinde Bevensen-Ebstorf

<b>Tellhaushalt</b>	0	Samtgemeinde Bevensen-Ebstorf
	03	Fachbereich 3
<b>Produkt</b>	310	Jugendarbeit (362)

Nr.	Bezeichnung	Ergebnis des Vor-Vor-jahres 2023	Ansatz des Vorjahres 2024	Ansatz des Haushalts-jahres 2025	Ansatz des ersten Jahres der mittel-fristigen Finanz-planung 2026	Ansatz des zweiten Jahres der mittel-fristigen Finanz-planung 2027	Ansatz des dritten Jahres der mittel-fristigen Finanz-planung 2028
64820001	Erstattungen von Gemeinden und Gemeindeverbänden	939,47	0	0	0	0	0
<b>SEZ</b>	<b>Summe Einzahlungen</b>	<b>939,47</b>	<b>0</b>	<b>0</b>	<b>0</b>	<b>0</b>	<b>0</b>
70999999	Auszahlungen Personal	142,28	0	0	0	0	0
<b>SAZ</b>	<b>Summe Auszahlungen</b>	<b>142,28</b>	<b>0</b>	<b>0</b>	<b>0</b>	<b>0</b>	<b>0</b>
<b>SALDO</b>	<b>Summe Einzahlungen abzgl. Summe Auszahlungen</b>	<b>797,19</b>	<b>0</b>	<b>0</b>	<b>0</b>	<b>0</b>	<b>0</b>

Haushaltsplan Samtgemeinde Bevensen - Ebstorf 2025

<b>Produktbeschreibung Produkt 311 Mehrgenerationenhaus (367)</b>		
Samtgemeinde Bevensen-Ebstorf		
<b>Tellhaushalt</b>	0	Samtgemeinde Bevensen-Ebstorf
	03	Fachbereich 3
<b>Produkt</b>	311	Mehrgenerationenhaus (367)
<b>Verantwortliche Organisationseinheit</b>		<b>Verantwortliche Person(en)</b>
Bürgerservice und öffentl. Ordnung		Frau Senking
<b>Kurzbeschreibung</b>	Personelle Betreuung und Beirat des Mehrgenerationenhauses gegen Kostenerstattung	
<b>Zielgruppe</b>	EinwohnerInnen	
<b>Auftragsgrundlage</b>	Beschlüsse des Rates und des Samtgemeindeausschusses/Verwaltungsausschusses	
<b>Zugeordnete Kostenstellen</b>	311-001	Mehrgenerationenhaus
<b>Pflichtaufgaben</b>	Nein	
<b>Rechtsbindungsgrad</b>		
<b>Freiwillige Aufgaben</b>	Ja	

## Haushaltsplan Samtgemeinde Bevensen - Ebstorf 2025

### Ergebnishaushalt Produkt 311 Mehrgenerationenhaus (367)

Samtgemeinde Bevensen-Ebstorf

<b>Tellhaushalt</b>	0	Samtgemeinde Bevensen-Ebstorf
	03	Fachbereich 3
<b>Produkt</b>	311	Mehrgenerationenhaus (367)

Nr.	Bezeichnung	Ergebnis des Vor-Vor-jahres 2023	Ansatz des Vorjahres 2024	Ansatz des Haushalts-jahres 2025	Ansatz des ersten Jahres der mittel-fristigen Ergebnis-planung 2026	Ansatz des zweiten Jahres der mittel-fristigen Ergebnis-planung 2027	Ansatz des dritten Jahres der mittel-fristigen Ergebnis-planung 2028
34820202	Erstattungen vom Klosterflecken Ebstorf (Personalkostenerst)	1.000,00	1.200	1.200	1.200	1.200	1.200
<b>SE</b>	<b>Summe Ordentliche Erträge</b>	<b>1.000,00</b>	<b>1.200</b>	<b>1.200</b>	<b>1.200</b>	<b>1.200</b>	<b>1.200</b>
40999999	Personalaufwand	194,80	1.200	1.200	1.200	1.200	1.200
<b>SA</b>	<b>Summe Ordentliche Aufwendungen</b>	<b>194,80</b>	<b>1.200</b>	<b>1.200</b>	<b>1.200</b>	<b>1.200</b>	<b>1.200</b>
<b>SALDO</b>	<b>Summe Erträge abzgl. Summe Aufwendungen</b>	<b>805,20</b>	<b>0</b>	<b>0</b>	<b>0</b>	<b>0</b>	<b>0</b>
<b>JE</b>	<b>Jahresergebnis</b>	<b>805,20</b>	<b>0</b>	<b>0</b>	<b>0</b>	<b>0</b>	<b>0</b>

Haushaltsplan Samtgemeinde Bevensen - Ebstorf 2025

**Finanzhaushalt Produkt 311 Mehrgenerationenhaus (367)**

Samtgemeinde Bevensen-Ebstorf

**Tellhaushalt** 0 Samtgemeinde Bevensen-Ebstorf  
**Produkt** 03 Fachbereich 3  
 311 Mehrgenerationenhaus (367)

Nr.	Bezeichnung	Ergebnis des Vor-Vor-jahres 2023	Ansatz des Vorjahres 2024	Ansatz des Haushalts-jahres 2025	Ansatz des ersten Jahres der mittel-fristigen Finanz-planung 2026	Ansatz des zweiten Jahres der mittel-fristigen Finanz-planung 2027	Ansatz des dritten Jahres der mittel-fristigen Finanz-planung 2028
64820001	Erstattungen von Gemeinden und Gemeindeverbänden	939,47	1.200	1.200	1.200	1.200	1.200
<b>SEZ</b>	<b>Summe Einzahlungen</b>	<b>939,47</b>	<b>1.200</b>	<b>1.200</b>	<b>1.200</b>	<b>1.200</b>	<b>1.200</b>
70999999	Auszahlungen Personal	194,80	1.200	1.200	1.200	1.200	1.200
<b>SAZ</b>	<b>Summe Auszahlungen</b>	<b>194,80</b>	<b>1.200</b>	<b>1.200</b>	<b>1.200</b>	<b>1.200</b>	<b>1.200</b>
<b>SALDO</b>	<b>Summe Einzahlungen abzgl. Summe Auszahlungen</b>	<b>744,67</b>	<b>0</b>	<b>0</b>	<b>0</b>	<b>0</b>	<b>0</b>

## Haushaltsplan Samtgemeinde Bevensen - Ebstorf 2025

<b>Produktbeschreibung Produkt 312 Märkte (573)</b>		
Samtgemeinde Bevensen-Ebstorf		
<b>Tellhaushalt</b>	0	Samtgemeinde Bevensen-Ebstorf
<b>Produkt</b>	03	Fachbereich 3
	312	Märkte (573)
<b>Verantwortliche Organisationseinheit</b>	<b>Verantwortliche Person(en)</b>	
	Maus, Stefanie	
<b>Kategorie</b>	freiwillige Aufgabe	
<b>Kurzbeschreibung</b>	Organisation und Betreuung von Wochen- und Sondermärkten gegen Kostenerstattung	
<b>Allgemeine Ziele</b>	Gewährleistung der Durchführung von Märkten	
<b>Zielgruppe</b>	EinwohnerInnen Marktbesucher, Schausteller	
<b>Auftragsgrundlage</b>	Beschlüsse des Rates	
<b>Zugeordnete Kostenstellen</b>	312-001	Märkte
<b>Pflichtaufgaben</b>	Nein	
<b>Rechtsbindungsgrad</b>		
<b>Freiwillige Aufgaben</b>	Ja	

## Haushaltsplan Samtgemeinde Bevensen - Ebstorf 2025

<b>Ergebnishaushalt Produkt 312 Märkte (573)</b>							
Samtgemeinde Bevensen-Ebstorf							
<b>Tellhaushalt</b>	0	Samtgemeinde Bevensen-Ebstorf					
<b>Produkt</b>	03	Fachbereich 3					
	312	Märkte (573)					
Nr.	Bezeichnung	Ergebnis des Vor-Vor-jahres 2023	Ansatz des Vorjahres 2024	Ansatz des Haushalts-jahres 2025	Ansatz des ersten Jahres der mittel-fristigen Ergebnis-planung 2026	Ansatz des zweiten Jahres der mittel-fristigen Ergebnis-planung 2027	Ansatz des dritten Jahres der mittel-fristigen Ergebnis-planung 2028
34820202	Erstattungen vom Klosterflecken Ebstorf (Personalkostenerst)	2.900,00	0	0	0	0	0
34821402	Erstattungen von der Stadt Bad Bevensen (Personalkostenerst.)	18.000,00	20.500	16.700	17.200	17.700	18.200
34880003	Erstattung v. übr. Bereichen - Dienstradleasing	3,98	0	0	0	0	0
<b>SE</b>	<b>Summe Ordentliche Erträge</b>	<b>20.903,98</b>	<b>20.500</b>	<b>16.700</b>	<b>17.200</b>	<b>17.700</b>	<b>18.200</b>
40999999	Personalaufwand	15.734,67	20.500	16.700	17.200	17.700	18.200
<b>SA</b>	<b>Summe Ordentliche Aufwendungen</b>	<b>15.734,67</b>	<b>20.500</b>	<b>16.700</b>	<b>17.200</b>	<b>17.700</b>	<b>18.200</b>
<b>SALDO</b>	<b>Summe Erträge abzgl. Summe Aufwendungen</b>	<b>5.169,31</b>	<b>0</b>	<b>0</b>	<b>0</b>	<b>0</b>	<b>0</b>
<b>JE</b>	<b>Jahresergebnis</b>	<b>5.169,31</b>	<b>0</b>	<b>0</b>	<b>0</b>	<b>0</b>	<b>0</b>

## Haushaltsplan Samtgemeinde Bevensen - Ebstorf 2025

### Finanzhaushalt Produkt 312 Märkte (573)

Samtgemeinde Bevensen-Ebstorf

<b>Tellhaushalt</b>	0	Samtgemeinde Bevensen-Ebstorf
	03	Fachbereich 3
<b>Produkt</b>	312	Märkte (573)

Nr.	Bezeichnung	Ergebnis des Vor-Vor-jahres 2023	Ansatz des Vorjahres 2024	Ansatz des Haushalts-jahres 2025	Ansatz des ersten Jahres der mittel-fristigen Finanz-planung 2026	Ansatz des zweiten Jahres der mittel-fristigen Finanz-planung 2027	Ansatz des dritten Jahres der mittel-fristigen Finanz-planung 2028
64820001	Erstattungen von Gemeinden und Gemeindeverbänden	8.140,52	20.500	16.700	16.700	16.700	16.700
64880001	Erstattungen von übrigen Bereichen	3,98	0	0	0	0	0
<b>SEZ</b>	<b>Summe Einzahlungen</b>	<b>8.144,50</b>	<b>20.500</b>	<b>16.700</b>	<b>16.700</b>	<b>16.700</b>	<b>16.700</b>
70999999	Auszahlungen Personal	15.734,67	20.500	16.700	16.700	16.700	16.700
<b>SAZ</b>	<b>Summe Auszahlungen</b>	<b>15.734,67</b>	<b>20.500</b>	<b>16.700</b>	<b>16.700</b>	<b>16.700</b>	<b>16.700</b>
<b>SALDO</b>	<b>Summe Einzahlungen abzgl. Summe Auszahlungen</b>	<b>-7.590,17</b>	<b>0</b>	<b>0</b>	<b>0</b>	<b>0</b>	<b>0</b>

## Haushaltsplan Samtgemeinde Bevensen - Ebstorf 2025

<b>Produktbeschreibung Produkt 313 Grundschulen (211)</b>		
Samtgemeinde Bevensen-Ebstorf		
<b>Tellhaushalt</b>	0	Samtgemeinde Bevensen-Ebstorf
<b>Produkt</b>	03	Fachbereich 3
	313	Grundschulen (211)
<b>Verantwortliche Organisationseinheit</b>		<b>Verantwortliche Person(en)</b>
Bürgerservice und öffentl. Ordnung		Lumpe, Torsten
<b>Kategorie</b>	Pflichtaufgabe	
<b>Kurzbeschreibung</b>	Bereitstellung, Erhalt und Entwicklung der Grundschulen	
<b>Allgemeine Ziele</b>	<p>Grundsatzziele: Erhalt/Sicherung der Schulstandorte unter Berücksichtigung der entwicklungsplanerischen Erordernisse</p> <p><b><u>Operative Ziele:</u></b>                      Erhaltung von Schulstandorten                      Sicherstellung eines bedarfsorientierten Ganztagsangebots                      Attraktivität des Ganztagsangebotes                      Einführung der Betreuung zu den Ferienzeiten                      Erhaltung der Mittelausstattung pro Schüler                      Der Berichtsbogen ist der Produktbeschreibung angefügt</p>	
<b>Zielgruppe</b>	SchülerInnen, Eltern	
<b>Auftragsgrundlage</b>	Nds. Schulgesetz Richtlinien, Schulentwicklungsplan	
<b>Zugeordnete Kostenstellen</b>	313-000	Allg. KSt Grundschulen
	313-001	Mauritiusschule (Schulbudget)
	313-002	Schwalbenschule Wriedel (Schulbudget)
	313-003	Waldschule (Schulbudget)
	313-004	GS Schule Himbergen (Schulbudget)
	313-005	GS Schule Altenmedingen (Schulbudget)
	313-200	GM Grundschulen
<b>Pflichtaufgaben</b>	Ja	
<b>Rechtsbindungsgrad</b>	muss	
<b>Freiwillige Aufgaben</b>	Nein	

## Haushaltsplan Samtgemeinde Bevensen - Ebstorf 2025

<b>Ergebnishaushalt Produkt 313 Grundschulen (211)</b>							
Samtgemeinde Bevensen-Ebstorf							
<b>Tellhaushalt</b>	0	Samtgemeinde Bevensen-Ebstorf					
	03	Fachbereich 3					
<b>Produkt</b>	313	Grundschulen (211)					
Nr.	Bezeichnung	Ergebnis des Vor-Vor-jahres 2023	Ansatz des Vorjahres 2024	Ansatz des Haushalts-jahres 2025	Ansatz des ersten Jahres der mittel-fristigen Ergebnis-planung 2026	Ansatz des zweiten Jahres der mittel-fristigen Ergebnis-planung 2027	Ansatz des dritten Jahres der mittel-fristigen Ergebnis-planung 2028
31410001	Zuweisungen für laufende Zwecke vom Land	51.079,00	51.100	54.200	54.200	54.200	54.200
31460001	Zuschüsse für lfd. Zwecke v. sonstigen ö.Sonderre.	609,00	0	0	0	0	0
31470001	Zuschüsse für lfd. Zwecke von privaten Unternehmen	229,35	0	0	0	0	0
31480001	Zuschüsse f. lfd. Zwecke v. übr. Ber. - Spenden	5.000,00	0	0	0	0	0
31619999	Erträge aus der Auflösung von SOPO	0,00	103.100	94.800	84.500	83.800	79.500
34110001	Mieten und Pachten	80,00	0	0	0	0	0
34610001	Sonstige privatrechtliche Leistungsentgelte	1.963,67	100	100	100	100	100
34810001	Erstattungen vom Land	600,00	0	0	0	0	0
34820001	Erstattungen von Gemeinden und Gem.Verbänden	5.534,07	0	0	0	0	0
34820003	Erstattungen von Mitgliedsgemeinden (Sachkostenerst)	1.431,30	100	1.400	1.400	1.400	1.400
34870001	Erst. v. priv. Unternehmen - z.B. Versich.entschäd	58.114,90	35.000	42.000	42.000	42.000	42.000
34880001	Erstattungen von übrigen Bereichen	5.418,80	4.400	4.300	4.300	4.300	4.300
34880003	Erstattung v. übr. Bereichen - Dienstradleasing	1.029,24	0	0	0	0	0
38110001	ILV: - Gebäudewirtschaft - Unterhaltung/Bewirtschaftung	22.808,58	0	0	0	0	0
<b>SE</b>	<b>Summe Ordentliche Erträge</b>	<b>153.897,91</b>	<b>193.800</b>	<b>196.800</b>	<b>186.500</b>	<b>185.800</b>	<b>181.500</b>
40999999	Personalaufwand	692.743,31	906.800	854.000	879.400	905.500	932.400
42110001	Unterhaltung der Grundstücke und baulichen Anlagen	198.778,17	160.000	160.000	160.000	160.000	160.000
42110099	Zuführung Rückstellung f.Unterhaltung und Instandhaltung	49.600,00	0	0	0	0	0
42120001	Unterhaltg des sonst unbew. Verm. (Straßen, Wege, Plätze)	67,83	0	0	0	0	0
42210001	Unterhaltg. des bewegl. Vermögens (u.a. Maschinen)	5.468,66	9.100	12.500	7.500	12.500	6.600
42220001	Erwerb geringwert.Vermögensgegenstände bis 1.000	79.402,67	92.900	123.000	118.000	143.000	143.000
42310001	Mieten und Pachten (auch Miete für Maschinen)	5.491,85	5.800	5.800	5.800	5.800	5.800
42320001	Leasing	0,00	3.100	0	0	0	0
42410001	Bewirtschaftung der Grundstücke u. baulichen Anl.	613.475,74	598.500	619.700	630.700	631.700	637.700
42610002	Aus- und Fortbildung	221,11	1.500	1.500	1.500	1.500	1.500
42610003	Dienst- und Schutzbekleidung	145,99	300	300	300	300	300
42710001	Besondere Verwaltungs- und Betriebsaufwendungen	1.997,73	900	2.200	2.200	2.200	2.200
42710004	Lehr- und Unterrichtsmittel	21.227,91	21.000	22.200	22.200	22.200	22.200
42710005	Unterrichtsmittel-Systembetreuung	1.526,15	5.200	2.800	2.800	2.800	2.800
42910001	Aufwendungen für sonst. Dienstl./Auftragsfirma	18.127,77	47.400	41.800	41.800	41.800	41.800
42910004	Schädlingsbekämpfung	0,00	500	500	500	500	500
43180001	Zuschüsse an übrige Bereiche -	185,00	400	500	500	500	500
44210001	Aufwendungen für ehrenamtliche und sonst.Tätigkeit	0,00	200	200	200	200	200
44290002	Mitgliedsbeiträge	0,00	200	200	200	200	200
44310001	Geschäftsaufwendungen	63.998,83	48.200	57.100	57.100	57.100	57.100
44410001	Steuern, Versicherungen, Schadensfälle	62.565,21	58.000	64.000	64.000	64.000	64.000
47119999	Abschreibungen	0,00	399.300	418.100	400.900	642.300	875.800
48110004	ILV: - ITV Umlage	0,00	107.000	107.000	107.000	107.000	107.000
48110006	ILV: - Baubetriebshof	340.851,25	457.700	475.000	475.000	475.000	475.000
<b>SA</b>	<b>Summe Ordentliche Aufwendungen</b>	<b>2.155.875,18</b>	<b>2.924.000</b>	<b>2.968.400</b>	<b>2.977.600</b>	<b>3.276.100</b>	<b>3.536.600</b>
<b>SALDO</b>	<b>Summe Erträge abzgl. Summe Aufwendungen</b>	<b>-2.001.977,27</b>	<b>-2.730.200</b>	<b>-2.771.600</b>	<b>-2.791.100</b>	<b>-3.090.300</b>	<b>-3.355.100</b>
<b>JE</b>	<b>Jahresergebnis</b>	<b>-2.001.977,27</b>	<b>-2.730.200</b>	<b>-2.771.600</b>	<b>-2.791.100</b>	<b>-3.090.300</b>	<b>-3.355.100</b>

## Haushaltsplan Samtgemeinde Bevensen - Ebstorf 2025

### Finanzhaushalt Produkt 313 Grundschulen (211)

Samtgemeinde Bevensen-Ebstorf

<b>Tellhaushalt</b>	0	Samtgemeinde Bevensen-Ebstorf
	03	Fachbereich 3
<b>Produkt</b>	313	Grundschulen (211)

Nr.	Bezeichnung	Ergebnis des Vor-Vor-jahres 2023	Ansatz des Vorjahres 2024	Ansatz des Haushalts-jahres 2025	Ansatz des ersten Jahres der mittel-fristigen Finanz-planung 2026	Ansatz des zweiten Jahres der mittel-fristigen Finanz-planung 2027	Ansatz des dritten Jahres der mittel-fristigen Finanz-planung 2028
61410001	Zuweisungen für laufende Zwecke vom Land	51.204,69	51.100	54.200	54.200	54.200	54.200
61460001	Zuschüs.für lfd.Zwecke v.sonst.öffentl.Sonderrech.	60,00	0	0	0	0	0
61470001	Zuschüs.für lfd.Zwecke von privaten Unternehmen	229,35	0	0	0	0	0
61480001	Zuschüs.für lfd.Zwecke von übrigen Bereichen	4.000,00	0	0	0	0	0
63210001	Benutzungsgeb. u. ähnl. Entgelte	1.455,95	0	0	0	0	0
64110001	Mieten und Pachten	80,00	0	0	0	0	0
64610001	Sonstige privatrechtliche Leistungsentgelte	1.963,67	100	100	100	100	100
64810001	Erstattungen vom Land	600,00	0	0	0	0	0
64820001	Erstattungen von Gemeinden und Gemeindeverbänden	5.181,12	100	1.400	1.400	1.400	1.400
64870001	Erstattungen von privaten Unternehmen	42.000,00	35.000	42.000	42.000	42.000	42.000
64880001	Erstattungen von übrigen Bereichen	8.033,04	4.400	4.300	4.300	4.300	4.300
68100001	Investitionszuweisungen vom Bund	0,00	0	0	0	400.000	0
68110001	Investitionszuweisungen vom Land	1.278.279,22	0	0	0	0	0
<b>SEZ</b>	<b>Summe Einzahlungen</b>	<b>1.393.087,04</b>	<b>90.700</b>	<b>102.000</b>	<b>102.000</b>	<b>502.000</b>	<b>102.000</b>
70999999	Auszahlungen Personal	692.743,31	906.800	854.000	854.000	854.000	854.000
72110001	Unterhaltung der Grundstücke und baulichen Anlagen	212.320,27	160.000	160.000	160.000	160.000	160.000
72120001	Unterhaltung des sonstigen unbeweglichen Vermögens	67,83	0	0	0	0	0
72210001	Unterhaltung des beweglichen Vermögens	5.019,64	9.100	12.500	7.500	12.500	6.600
72220001	Erwerb geringwertiger Vermögensgegenstände	70.678,83	92.900	123.000	118.000	143.000	143.000
72310001	Mieten und Pachten	5.491,85	5.800	5.800	5.800	5.800	5.800
72320001	Leasing	0,00	3.100	0	0	0	0
72410001	Bewirtschaftung d. Grundstücke u. baul. Anlagen	558.310,61	598.500	619.700	630.700	631.700	637.700
72610002	Aus- und Fortbildung	201,11	1.500	1.500	1.500	1.500	1.500
72610003	Personalnebenkosten	145,99	300	300	300	300	300
72710001	Besondere Verwaltungs- und Betriebsauszahlungen	2.098,49	900	2.200	2.200	2.200	2.200
72710004	Lehr- und Unterrichtsmittel	18.655,94	21.000	22.200	22.200	22.200	22.200
72710005	Unterrichtsmittel-Systembetreuung	2.136,66	5.200	2.800	2.800	2.800	2.800
72910001	Ausz. f. sonst. DstLstg. - Auftragsfirma	14.841,08	47.400	41.800	41.800	41.800	41.800
72910004	Ausz. f. sonst. Dienstl. - Schädlingsbekämpfung	0,00	500	500	500	500	500
73180001	Zuschüsse an übrige Bereiche	185,00	400	500	500	500	500
73410001	Gewerbesteuerumlage	-1.815,00	0	0	0	0	0
74210001	Auszahlungen für ehrenamtliche und sonst. Tätigkeit	36,51	200	200	200	200	200
74290002	Mitgliedsbeiträge	0,00	200	200	200	200	200
74310001	Geschäftsauszahlungen	53.092,71	48.200	57.100	57.100	57.100	57.100
74410001	Steuern, Versicherungen, Schadensfälle	62.863,25	58.000	64.000	64.000	64.000	64.000
77900002	Ausz. Durchlaufende Posten (Aktiva)	-1.072,00	0	0	0	0	0
78311001	Auszahlungen für den Erwerb von beweglichen VG	91.405,96	91.500	72.500	93.000	23.000	23.000
78710001	Auszahlungen für Hochbaumaßnahmen	621.259,41	13.250.000	355.000	25.650.000	3.000.000	0
78720001	Auszahlungen für Tiefbaumaßnahmen	1.780,72	0	0	0	0	0
78730001	Auszahlungen für sonstige Baumaßnahmen	1.479.027,24	0	0	0	0	0
<b>SAZ</b>	<b>Summe Auszahlungen</b>	<b>3.889.475,41</b>	<b>15.301.500</b>	<b>2.395.800</b>	<b>27.712.300</b>	<b>5.023.300</b>	<b>2.023.400</b>
<b>SALDO</b>	<b>Summe Einzahlungen abzgl. Summe Auszahlungen</b>	<b>-2.496.388,37</b>	<b>-15.210.800</b>	<b>-2.293.800</b>	<b>-27.610.300</b>	<b>-4.521.300</b>	<b>-1.921.400</b>

Haushaltsplan Samtgemeinde Bevensen - Ebstorf 2025

**Ergebnishaushalt Kostenstelle 313-000 Allg. KSt Grundschulen**

Samtgemeinde Bevensen-Ebstorf

<b>Tellhaushalt</b>	0	Samtgemeinde Bevensen-Ebstorf
<b>Produkt</b>	03	Fachbereich 3
<b>Kostenstelle</b>	313	Grundschulen (211)
	313-000	Allg. KSt Grundschulen

Nr.	Bezeichnung	Ergebnis des Vor-Vor-jahres 2023	Ansatz des Vorjahres 2024	Ansatz des Haushalts-jahres 2025	Ansatz des ersten Jahres der mittel-fristigen Ergebnis-planung 2026	Ansatz des zweiten Jahres der mittel-fristigen Ergebnis-planung 2027	Ansatz des dritten Jahres der mittel-fristigen Ergebnis-planung 2028
31410001	Zuweisungen für laufende Zwecke vom Land	38.096,00	38.100	40.700	40.700	40.700	40.700
31619999	Erträge aus der Auflösung von SOPO	0,00	103.100	94.800	84.500	83.800	79.500
34610001	Sonstige privatrechtliche Leistungsentgelte	0,00	100	100	100	100	100
34820003	Erstattungen von Mitgliedsgemeinden (Sachkostenerst)	1.431,30	100	1.400	1.400	1.400	1.400
34880001	Erstattungen von übrigen Bereichen	549,50	0	0	0	0	0
34880003	Erstattung v. übr. Bereichen - Dienstradleasing	525,85	0	0	0	0	0
<b>SE</b>	<b>Summe Ordentliche Erträge</b>	<b>40.602,65</b>	<b>141.400</b>	<b>137.000</b>	<b>126.700</b>	<b>126.000</b>	<b>121.700</b>
40999999	Personalaufwand	256.607,45	273.400	257.300	265.000	272.800	280.800
42110001	Unterhaltung der Grundstücke und baulichen Anlagen	99,96	0	0	0	0	0
42210001	Unterhaltg. des bewegl. Vermögens (u.a. Maschinen)	403,05	1.000	6.000	1.000	6.000	100
42220001	Erwerb geringwert.Vermögensgegenstände bis 1.000	0,00	6.000	500	500	500	500
42310001	Mieten und Pachten (auch Miete für Maschinen)	4.200,00	4.200	4.200	4.200	4.200	4.200
42320001	Leasing	0,00	1.300	0	0	0	0
42610002	Aus- und Fortbildung	221,11	1.500	1.500	1.500	1.500	1.500
42910001	Aufwendungen für sonst. Dienstl./Auftragsfirma	6.420,00	21.400	23.000	23.000	23.000	23.000
44210001	Aufwendungen für ehrenamtliche und sonst.Tätigkeit	0,00	200	200	200	200	200
44290002	Mitgliedsbeiträge	0,00	200	200	200	200	200
44310001	Geschäftsaufwendungen	0,00	3.000	3.000	3.000	3.000	3.000
44410001	Steuern, Versicherungen, Schadensfälle	61.619,30	58.000	64.000	64.000	64.000	64.000
47119999	Abschreibungen	0,00	399.300	418.100	400.900	642.300	875.800
48110004	ILV: - ITV Umlage	0,00	73.000	73.000	73.000	73.000	73.000
<b>SA</b>	<b>Summe Ordentliche Aufwendungen</b>	<b>329.570,87</b>	<b>842.500</b>	<b>851.000</b>	<b>836.500</b>	<b>1.090.700</b>	<b>1.326.300</b>
<b>SALDO</b>	<b>Summe Erträge abzgl. Summe Aufwendungen</b>	<b>-288.968,22</b>	<b>-701.100</b>	<b>-714.000</b>	<b>-709.800</b>	<b>-964.700</b>	<b>-1.204.600</b>
<b>JE</b>	<b>Jahresergebnis</b>	<b>-288.968,22</b>	<b>-701.100</b>	<b>-714.000</b>	<b>-709.800</b>	<b>-964.700</b>	<b>-1.204.600</b>

**Erläuterungen**

**Erläuterung zu 34820003**

Erstattung Unfallversicherung KiTas Jelmstorf, Schwienau und Altenmedingen

**Erläuterung zu 42210001**

Sporthallenprüfungen (turnusgemäß alle zwei Jahre)

**Erläuterung zu 42910001**

Übernahme 50% Fahrkosten Schwimmunterricht, Kooperation

**Erläuterung zu 44410001**

Anpassung an erhöhte Versicherungsbeiträge

**Erläuterung zu 47113001**

Fertigstellung und Aktivierung GTS Mauritius und Waldschule 06/2027 Nutzungsdauer angenommene 50 Jahre (spätere Aufteilung der Nutzungsdauer für Neubauten und Änderungen im Altbestand, sowie auf einzelne Anlagegüter mit unterschiedlichen

**Ergebnishaushalt Kostenstelle 313-000 Allg. KSt Grundschulen**

Samtgemeinde Bevensen-Ebstorf

Nutzungsdauer - z. B. Photovoltaik, etc.)

## Haushaltsplan Samtgemeinde Bevensen - Ebstorf 2025

### Finanzhaushalt Kostenstelle 313-000 Allg. KSt Grundschulen

Samtgemeinde Bevensen-Ebstorf

<b>Tellhaushalt</b>	0	Samtgemeinde Bevensen-Ebstorf
<b>Produkt</b>	03	Fachbereich 3
<b>Kostenstelle</b>	313	Grundschulen (211)
	313-000	Allg. KSt Grundschulen

Nr.	Bezeichnung	Ergebnis des Vor-Vor-jahres 2023	Ansatz des Vorjahres 2024	Ansatz des Haushalts-jahres 2025	Ansatz des ersten Jahres der mittelfristigen Finanzplanung 2026	Ansatz des zweiten Jahres der mittelfristigen Finanzplanung 2027	Ansatz des dritten Jahres der mittelfristigen Finanzplanung 2028
61410001	Zuweisungen für laufende Zwecke vom Land	38.096,00	38.100	40.700	40.700	40.700	40.700
63210001	Benutzungsgeb. u. ähnl. Entgelte	1.455,95	0	0	0	0	0
64610001	Sonstige privatrechtliche Leistungsentgelte	0,00	100	100	100	100	100
64820001	Erstattungen von Gemeinden und Gemeindeverbänden	0,00	100	1.400	1.400	1.400	1.400
64880001	Erstattungen von übrigen Bereichen	1.075,35	0	0	0	0	0
68100001	Investitionszuweisungen vom Bund	0,00	0	0	0	400.000	0
68110001	Investitionszuweisungen vom Land	1.278.279,22	0	0	0	0	0
<b>SEZ</b>	<b>Summe Einzahlungen</b>	<b>1.318.906,52</b>	<b>38.300</b>	<b>42.200</b>	<b>42.200</b>	<b>442.200</b>	<b>42.200</b>
70999999	Auszahlungen Personal	256.607,45	273.400	257.300	257.300	257.300	257.300
72110001	Unterhaltung der Grundstücke und baulichen Anlagen	2.625,14	0	0	0	0	0
72210001	Unterhaltung des beweglichen Vermögens	0,00	1.000	6.000	1.000	6.000	100
72220001	Erwerb geringwertiger Vermögensgegenstände	0,00	6.000	500	500	500	500
72310001	Mieten und Pachten	4.200,00	4.200	4.200	4.200	4.200	4.200
72320001	Leasing	0,00	1.300	0	0	0	0
72410001	Bewirtschaftung d. Grundstücke u. baul. Anlagen	16.686,09	0	0	0	0	0
72610002	Aus- und Fortbildung	201,11	1.500	1.500	1.500	1.500	1.500
72910001	Ausz. f. sonst. DstLstg. - Auftragsfirma	5.317,50	21.400	23.000	23.000	23.000	23.000
74210001	Auszahlungen für ehrenamtliche und sonst.Tätigkeit	0,00	200	200	200	200	200
74290002	Mitgliedsbeiträge	0,00	200	200	200	200	200
74310001	Geschäftsauszahlungen	0,00	3.000	3.000	3.000	3.000	3.000
74410001	Steuern, Versicherungen, Schadensfälle	61.917,34	58.000	64.000	64.000	64.000	64.000
78311001	Auszahlungen für den Erwerb von beweglichen VG	91.405,96	91.500	72.500	93.000	23.000	23.000
78710001	Auszahlungen für Hochbaumaßnahmen	621.259,41	13.250.000	355.000	25.650.000	3.000.000	0
78720001	Auszahlungen für Tiefbaumaßnahmen	1.780,72	0	0	0	0	0
78730001	Auszahlungen für sonstige Baumaßnahmen	1.479.027,24	0	0	0	0	0
<b>SAZ</b>	<b>Summe Auszahlungen</b>	<b>2.541.027,96</b>	<b>13.711.700</b>	<b>787.400</b>	<b>26.097.900</b>	<b>3.382.900</b>	<b>377.000</b>
<b>SALDO</b>	<b>Summe Einzahlungen abzgl. Summe Auszahlungen</b>	<b>-1.222.121,44</b>	<b>-13.673.400</b>	<b>-745.200</b>	<b>-26.055.700</b>	<b>-2.940.700</b>	<b>-334.800</b>

Haushaltsplan Samtgemeinde Bevensen - Ebstorf 2025

**Ergebnishaushalt Kostenstelle 313-001 Mauritiuschule (Schulbudget)**

Samtgemeinde Bevensen-Ebstorf

<b>Tellhaushalt</b>	0	Samtgemeinde Bevensen-Ebstorf
<b>Produkt</b>	03	Fachbereich 3
<b>Kostenstelle</b>	313	Grundschulen (211)
	313-001	Mauritiuschule (Schulbudget)

Nr.	Bezeichnung	Ergebnis des Vor-Vor-jahres 2023	Ansatz des Vorjahres 2024	Ansatz des Haushalts-jahres 2025	Ansatz des ersten Jahres der mittel-fristigen Ergebnis-planung 2026	Ansatz des zweiten Jahres der mittel-fristigen Ergebnis-planung 2027	Ansatz des dritten Jahres der mittel-fristigen Ergebnis-planung 2028
31410001	Zuweisungen für laufende Zwecke vom Land	3.684,79	3.700	4.000	4.000	4.000	4.000
34110001	Mieten und Pachten	40,00	0	0	0	0	0
34880001	Erstattungen von übrigen Bereichen	1.265,00	1.300	1.300	1.300	1.300	1.300
<b>SE</b>	<b>Summe Ordentliche Erträge</b>	<b>4.989,79</b>	<b>5.000</b>	<b>5.300</b>	<b>5.300</b>	<b>5.300</b>	<b>5.300</b>
42210001	Unterhaltg. des bewegl. Vermögens (u.a. Maschinen)	77,39	2.000	500	500	500	500
42220001	Erwerb geringwert.Vermögensgegenstände bis 1.000	19.406,54	17.500	30.000	35.000	45.000	40.000
42710001	Besondere Verwaltungs- und Betriebsaufwendungen	455,37	0	500	500	500	500
42710004	Lehr- und Unterrichtsmittel	5.051,59	4.300	6.000	6.000	6.000	6.000
42710005	Unterrichtsmittel-Systembetreuung	120,70	1.000	500	500	500	500
42910001	Aufwendungen für sonst. Dienstl./Auftragsfirma	0,00	500	100	100	100	100
43180001	Zuschüsse an übrige Bereiche -	25,00	100	100	100	100	100
44310001	Geschäftsaufwendungen	16.860,99	15.500	15.000	15.000	15.000	15.000
48110004	ILV: - ITV Umlage	0,00	7.400	7.400	7.400	7.400	7.400
<b>SA</b>	<b>Summe Ordentliche Aufwendungen</b>	<b>41.997,58</b>	<b>48.300</b>	<b>60.100</b>	<b>65.100</b>	<b>75.100</b>	<b>70.100</b>
<b>SALDO</b>	<b>Summe Erträge abzgl. Summe Aufwendungen</b>	<b>-37.007,79</b>	<b>-43.300</b>	<b>-54.800</b>	<b>-59.800</b>	<b>-69.800</b>	<b>-64.800</b>
<b>JE</b>	<b>Jahresergebnis</b>	<b>-37.007,79</b>	<b>-43.300</b>	<b>-54.800</b>	<b>-59.800</b>	<b>-69.800</b>	<b>-64.800</b>

**Erläuterungen**

**Erläuterung zu 42220001**

in 2025 - eine Schulklasse mehr - Ganzttag nach Fertigstellung

## Haushaltsplan Samtgemeinde Bevensen - Ebstorf 2025

### Finanzhaushalt Kostenstelle 313-001 Mauritiuschule (Schulbudget)

Samtgemeinde Bevensen-Ebstorf

<b>Tellhaushalt</b>	0	Samtgemeinde Bevensen-Ebstorf
<b>Produkt</b>	03	Fachbereich 3
<b>Kostenstelle</b>	313	Grundschulen (211)
	313-001	Mauritiuschule (Schulbudget)

Nr.	Bezeichnung	Ergebnis des Vor-Vor-jahres 2023	Ansatz des Vorjahres 2024	Ansatz des Haushalts-jahres 2025	Ansatz des ersten Jahres der mittel-fristigen Finanz-planung 2026	Ansatz des zweiten Jahres der mittel-fristigen Finanz-planung 2027	Ansatz des dritten Jahres der mittel-fristigen Finanz-planung 2028
61410001	Zuweisungen für laufende Zwecke vom Land	3.684,79	3.700	4.000	4.000	4.000	4.000
64110001	Mieten und Pachten	40,00	0	0	0	0	0
64880001	Erstattungen von übrigen Bereichen	1.265,00	1.300	1.300	1.300	1.300	1.300
<b>SEZ</b>	<b>Summe Einzahlungen</b>	<b>4.989,79</b>	<b>5.000</b>	<b>5.300</b>	<b>5.300</b>	<b>5.300</b>	<b>5.300</b>
72210001	Unterhaltung des beweglichen Vermögens	92,39	2.000	500	500	500	500
72220001	Erwerb geringwertiger Vermögensgegenstände	18.619,58	17.500	30.000	35.000	45.000	40.000
72710001	Besondere Verwaltungs- und Betriebsauszahlungen	369,83	0	500	500	500	500
72710004	Lehr- und Unterrichtsmittel	4.981,08	4.300	6.000	6.000	6.000	6.000
72710005	Unterrichtsmittel-Systembetreuung	120,70	1.000	500	500	500	500
72910001	Ausz. f. sonst. DstLstg. - Auftragsfirma	0,00	500	100	100	100	100
73180001	Zuschüsse an übrige Bereiche	25,00	100	100	100	100	100
74310001	Geschäftsauszahlungen	13.221,08	15.500	15.000	15.000	15.000	15.000
<b>SAZ</b>	<b>Summe Auszahlungen</b>	<b>37.429,66</b>	<b>40.900</b>	<b>52.700</b>	<b>57.700</b>	<b>67.700</b>	<b>62.700</b>
<b>SALDO</b>	<b>Summe Einzahlungen abzgl. Summe Auszahlungen</b>	<b>-32.439,87</b>	<b>-35.900</b>	<b>-47.400</b>	<b>-52.400</b>	<b>-62.400</b>	<b>-57.400</b>

Haushaltsplan Samtgemeinde Bevensen - Ebstorf 2025

**Ergebnishaushalt Kostenstelle 313-002 Schwalbenschule Wriedel (Schulbudget)**

Samtgemeinde Bevensen-Ebstorf

<b>Tellhaushalt</b>	0	Samtgemeinde Bevensen-Ebstorf
<b>Produkt</b>	03	Fachbereich 3
<b>Kostenstelle</b>	313	Grundschulen (211)
	313-002	Schwalbenschule Wriedel (Schulbudget)

Nr.	Bezeichnung	Ergebnis des Vor-Vor-jahres 2023	Ansatz des Vorjahres 2024	Ansatz des Haushalts-jahres 2025	Ansatz des ersten Jahres der mittel-fristigen Ergebnis-planung 2026	Ansatz des zweiten Jahres der mittel-fristigen Ergebnis-planung 2027	Ansatz des dritten Jahres der mittel-fristigen Ergebnis-planung 2028
31410001	Zuweisungen für laufende Zwecke vom Land	1.615,03	1.600	1.500	1.500	1.500	1.500
34810001	Erstattungen vom Land	600,00	0	0	0	0	0
34820001	Erstattungen von Gemeinden und Gem.Verbänden	5.181,12	0	0	0	0	0
34880001	Erstattungen von übrigen Bereichen	856,55	500	500	500	500	500
<b>SE</b>	<b>Summe Ordentliche Erträge</b>	<b>8.252,70</b>	<b>2.100</b>	<b>2.000</b>	<b>2.000</b>	<b>2.000</b>	<b>2.000</b>
42210001	Unterhaltg. des bewegl. Vermögens (u.a. Maschinen)	217,27	800	500	500	500	500
42220001	Erwerb geringwert.Vermögensgegenstände bis 1.000	12.174,85	10.000	15.000	10.000	10.000	10.000
42310001	Mieten und Pachten (auch Miete für Maschinen)	447,45	0	0	0	0	0
42610003	Dienst- und Schutzbekleidung	0,00	300	300	300	300	300
42710001	Besondere Verwaltungs- und Betriebsaufwendungen	789,91	500	800	800	800	800
42710004	Lehr- und Unterrichtsmittel	4.055,37	2.500	4.000	4.000	4.000	4.000
42710005	Unterrichtsmittel-Systembetreuung	456,00	1.000	500	500	500	500
42910001	Aufwendungen für sonst. Dienstl./Auftragsfirma	3.320,54	2.800	4.000	4.000	4.000	4.000
43180001	Zuschüsse an übrige Bereiche -	25,00	100	100	100	100	100
44310001	Geschäftsaufwendungen	9.246,12	6.000	8.400	8.400	8.400	8.400
48110004	ILV: - ITV Umlage	0,00	6.400	6.400	6.400	6.400	6.400
<b>SA</b>	<b>Summe Ordentliche Aufwendungen</b>	<b>30.732,51</b>	<b>30.400</b>	<b>40.000</b>	<b>35.000</b>	<b>35.000</b>	<b>35.000</b>
<b>SALDO</b>	<b>Summe Erträge abzgl. Summe Aufwendungen</b>	<b>-22.479,81</b>	<b>-28.300</b>	<b>-38.000</b>	<b>-33.000</b>	<b>-33.000</b>	<b>-33.000</b>
<b>JE</b>	<b>Jahresergebnis</b>	<b>-22.479,81</b>	<b>-28.300</b>	<b>-38.000</b>	<b>-33.000</b>	<b>-33.000</b>	<b>-33.000</b>

Haushaltsplan Samtgemeinde Bevensen - Ebstorf 2025

**Finanzhaushalt Kostenstelle 313-002 Schwalbenschule Wriedel (Schulbudget)**

Samtgemeinde Bevensen-Ebstorf

<b>Tellhaushalt</b>	0	Samtgemeinde Bevensen-Ebstorf
<b>Produkt</b>	03	Fachbereich 3
<b>Kostenstelle</b>	313	Grundschulen (211)
	313-002	Schwalbenschule Wriedel (Schulbudget)

Nr.	Bezeichnung	Ergebnis des Vor-Vor-jahres 2023	Ansatz des Vorjahres 2024	Ansatz des Haushalts-jahres 2025	Ansatz des ersten Jahres der mittel-fristigen Finanz-planung 2026	Ansatz des zweiten Jahres der mittel-fristigen Finanz-planung 2027	Ansatz des dritten Jahres der mittel-fristigen Finanz-planung 2028
61410001	Zuweisungen für laufende Zwecke vom Land	1.615,03	1.600	1.500	1.500	1.500	1.500
64810001	Erstattungen vom Land	600,00	0	0	0	0	0
64820001	Erstattungen von Gemeinden und Gemeindeverbänden	5.181,12	0	0	0	0	0
64880001	Erstattungen von übrigen Bereichen	856,55	500	500	500	500	500
<b>SEZ</b>	<b>Summe Einzahlungen</b>	<b>8.252,70</b>	<b>2.100</b>	<b>2.000</b>	<b>2.000</b>	<b>2.000</b>	<b>2.000</b>
72210001	Unterhaltung des beweglichen Vermögens	217,27	800	500	500	500	500
72220001	Erwerb geringwertiger Vermögensgegenstände	11.294,23	10.000	15.000	10.000	10.000	10.000
72310001	Mieten und Pachten	447,45	0	0	0	0	0
72610003	Personalnebenkosten	0,00	300	300	300	300	300
72710001	Besondere Verwaltungs- und Betriebsauszahlungen	980,31	500	800	800	800	800
72710004	Lehr- und Unterrichtsmittel	3.208,23	2.500	4.000	4.000	4.000	4.000
72710005	Unterrichtsmittel-Systembetreuung	456,00	1.000	500	500	500	500
72910001	Ausz. f. sonst. DstLstg. - Auftragsfirma	2.811,01	2.800	4.000	4.000	4.000	4.000
73180001	Zuschüsse an übrige Bereiche	25,00	100	100	100	100	100
73410001	Gewerbesteuerumlage	-1.815,00	0	0	0	0	0
74310001	Geschäftsauszahlungen	7.783,82	6.000	8.400	8.400	8.400	8.400
<b>SAZ</b>	<b>Summe Auszahlungen</b>	<b>25.408,32</b>	<b>24.000</b>	<b>33.600</b>	<b>28.600</b>	<b>28.600</b>	<b>28.600</b>
<b>SALDO</b>	<b>Summe Einzahlungen abzgl. Summe Auszahlungen</b>	<b>-17.155,62</b>	<b>-21.900</b>	<b>-31.600</b>	<b>-26.600</b>	<b>-26.600</b>	<b>-26.600</b>

Haushaltsplan Samtgemeinde Bevensen - Ebstorf 2025

**Ergebnishaushalt Kostenstelle 313-003 Waldschule (Schulbudget)**

Samtgemeinde Bevensen-Ebstorf

<b>Tellhaushalt</b>	0	Samtgemeinde Bevensen-Ebstorf
<b>Produkt</b>	03	Fachbereich 3
<b>Kostenstelle</b>	313	Grundschulen (211)
	313-003	Waldschule (Schulbudget)

Nr.	Bezeichnung	Ergebnis des Vor-Vor-jahres 2023	Ansatz des Vorjahres 2024	Ansatz des Haushalts-jahres 2025	Ansatz des ersten Jahres der mittel-fristigen Ergebnis-planung 2026	Ansatz des zweiten Jahres der mittel-fristigen Ergebnis-planung 2027	Ansatz des dritten Jahres der mittel-fristigen Ergebnis-planung 2028
31410001	Zuweisungen für laufende Zwecke vom Land	5.064,62	5.100	5.200	5.200	5.200	5.200
31480001	Zuschüsse f. lfd. Zwecke v. übr. Ber. - Spenden	5.000,00	0	0	0	0	0
34110001	Mieten und Pachten	40,00	0	0	0	0	0
34880001	Erstattungen von übrigen Bereichen	1.700,00	1.700	1.600	1.600	1.600	1.600
<b>SE</b>	<b>Summe Ordentliche Erträge</b>	<b>11.804,62</b>	<b>6.800</b>	<b>6.800</b>	<b>6.800</b>	<b>6.800</b>	<b>6.800</b>
42210001	Unterhaltg. des bewegl. Vermögens (u.a. Maschinen)	52,83	800	500	500	500	500
42220001	Erwerb geringwert.Vermögensgegenstände bis 1.000	24.997,83	26.000	30.000	30.000	45.000	35.000
42710001	Besondere Verwaltungs- und Betriebsaufwendungen	253,34	100	400	400	400	400
42710004	Lehr- und Unterrichtsmittel	6.959,73	10.000	8.000	8.000	8.000	8.000
42710005	Unterrichtsmittel-Systembetreuung	279,25	1.500	1.000	1.000	1.000	1.000
42910001	Aufwendungen für sonst. Dienstl./Auftragsfirma	3.900,10	5.000	7.000	7.000	7.000	7.000
43180001	Zuschüsse an übrige Bereiche -	25,00	0	100	100	100	100
44310001	Geschäftsaufwendungen	19.724,34	12.000	18.000	18.000	18.000	18.000
48110004	ILV: - ITV Umlage	0,00	7.400	7.400	7.400	7.400	7.400
<b>SA</b>	<b>Summe Ordentliche Aufwendungen</b>	<b>56.192,42</b>	<b>62.800</b>	<b>72.400</b>	<b>72.400</b>	<b>87.400</b>	<b>77.400</b>
<b>SALDO</b>	<b>Summe Erträge abzgl. Summe Aufwendungen</b>	<b>-44.387,80</b>	<b>-56.000</b>	<b>-65.600</b>	<b>-65.600</b>	<b>-80.600</b>	<b>-70.600</b>
<b>JE</b>	<b>Jahresergebnis</b>	<b>-44.387,80</b>	<b>-56.000</b>	<b>-65.600</b>	<b>-65.600</b>	<b>-80.600</b>	<b>-70.600</b>

**Erläuterungen**

**Erläuterung zu 42220001**

Ganztag nach Fertigstellung

Haushaltsplan Samtgemeinde Bevensen - Ebstorf 2025

**Finanzhaushalt Kostenstelle 313-003 Waldschule (Schulbudget)**

Samtgemeinde Bevensen-Ebstorf

<b>Tellhaushalt</b>	0	Samtgemeinde Bevensen-Ebstorf
<b>Produkt</b>	03	Fachbereich 3
<b>Kostenstelle</b>	313	Grundschulen (211)
	313-003	Waldschule (Schulbudget)

Nr.	Bezeichnung	Ergebnis des Vor-Vor-jahres 2023	Ansatz des Vorjahres 2024	Ansatz des Haushalts-jahres 2025	Ansatz des ersten Jahres der mittel-fristigen Finanz-planung 2026	Ansatz des zweiten Jahres der mittel-fristigen Finanz-planung 2027	Ansatz des dritten Jahres der mittel-fristigen Finanz-planung 2028
61410001	Zuweisungen für laufende Zwecke vom Land	5.064,62	5.100	5.200	5.200	5.200	5.200
61480001	Zuschüs.für lfd.Zwecke von übrigen Bereichen	4.000,00	0	0	0	0	0
64110001	Mieten und Pachten	40,00	0	0	0	0	0
64880001	Erstattungen von übrigen Bereichen	3.285,00	1.700	1.600	1.600	1.600	1.600
<b>SEZ</b>	<b>Summe Einzahlungen</b>	<b>12.389,62</b>	<b>6.800</b>	<b>6.800</b>	<b>6.800</b>	<b>6.800</b>	<b>6.800</b>
72210001	Unterhaltung des beweglichen Vermögens	52,83	800	500	500	500	500
72220001	Erwerb geringwertiger Vermögensgegenstände	22.220,32	26.000	30.000	30.000	45.000	35.000
72710001	Besondere Verwaltungs- und Betriebsauszahlungen	206,61	100	400	400	400	400
72710004	Lehr- und Unterrichtsmittel	5.658,80	10.000	8.000	8.000	8.000	8.000
72710005	Unterrichtsmittel-Systembetreuung	279,25	1.500	1.000	1.000	1.000	1.000
72910001	Ausz. f. sonst. DstLstg. - Auftragsfirma	3.300,10	5.000	7.000	7.000	7.000	7.000
73180001	Zuschüsse an übrige Bereiche	25,00	0	100	100	100	100
74210001	Auszahlungen für ehrenamtliche und sonst.Tätigkeit	36,51	0	0	0	0	0
74310001	Geschäftsauszahlungen	16.310,32	12.000	18.000	18.000	18.000	18.000
<b>SAZ</b>	<b>Summe Auszahlungen</b>	<b>48.089,74</b>	<b>55.400</b>	<b>65.000</b>	<b>65.000</b>	<b>80.000</b>	<b>70.000</b>
<b>SALDO</b>	<b>Summe Einzahlungen abzgl. Summe Auszahlungen</b>	<b>-35.700,12</b>	<b>-48.600</b>	<b>-58.200</b>	<b>-58.200</b>	<b>-73.200</b>	<b>-63.200</b>

Haushaltsplan Samtgemeinde Bevensen - Ebstorf 2025

**Ergebnishaushalt Kostenstelle 313-004 GS Schule Himbergen (Schulbudget)**

Samtgemeinde Bevensen-Ebstorf

<b>Tellhaushalt</b>	0	Samtgemeinde Bevensen-Ebstorf
<b>Produkt</b>	03	Fachbereich 3
<b>Kostenstelle</b>	313	Grundschulen (211)
	313-004	GS Schule Himbergen (Schulbudget)

Nr.	Bezeichnung	Ergebnis des Vor-Vor-jahres 2023	Ansatz des Vorjahres 2024	Ansatz des Haushalts-jahres 2025	Ansatz des ersten Jahres der mittel-fristigen Ergebnis-planung 2026	Ansatz des zweiten Jahres der mittel-fristigen Ergebnis-planung 2027	Ansatz des dritten Jahres der mittel-fristigen Ergebnis-planung 2028
31410001	Zuweisungen für laufende Zwecke vom Land	1.332,80	1.300	1.500	1.500	1.500	1.500
34880001	Erstattungen von übrigen Bereichen	445,00	500	500	500	500	500
<b>SE</b>	<b>Summe Ordentliche Erträge</b>	<b>1.777,80</b>	<b>1.800</b>	<b>2.000</b>	<b>2.000</b>	<b>2.000</b>	<b>2.000</b>
42210001	Unterhaltg. des bewegl. Vermögens (u.a. Maschinen)	115,04	300	500	500	500	500
42220001	Erwerb geringwert.Vermögensgegenstände bis 1.000	14.287,50	15.000	25.000	20.000	20.000	35.000
42710001	Besondere Verwaltungs- und Betriebsaufwendungen	90,14	100	100	100	100	100
42710004	Lehr- und Unterrichtsmittel	2.364,77	1.500	1.500	1.500	1.500	1.500
42710005	Unterrichtsmittel-Systembetreuung	313,20	700	300	300	300	300
42910001	Aufwendungen für sonst. Dienstl./Auftragsfirma	0,00	1.500	2.000	2.000	2.000	2.000
43180001	Zuschüsse an übrige Bereiche -	85,00	100	100	100	100	100
44310001	Geschäftsaufwendungen	9.930,42	6.000	6.000	6.000	6.000	6.000
48110004	ILV: - ITV Umlage	0,00	6.400	6.400	6.400	6.400	6.400
<b>SA</b>	<b>Summe Ordentliche Aufwendungen</b>	<b>27.186,07</b>	<b>31.600</b>	<b>41.900</b>	<b>36.900</b>	<b>36.900</b>	<b>51.900</b>
<b>SALDO</b>	<b>Summe Erträge abzgl. Summe Aufwendungen</b>	<b>-25.408,27</b>	<b>-29.800</b>	<b>-39.900</b>	<b>-34.900</b>	<b>-34.900</b>	<b>-49.900</b>
<b>JE</b>	<b>Jahresergebnis</b>	<b>-25.408,27</b>	<b>-29.800</b>	<b>-39.900</b>	<b>-34.900</b>	<b>-34.900</b>	<b>-49.900</b>

**Erläuterungen**

**Erläuterung zu 42220001**

2025 eine Schulklasse mehr - Ganzttag nach Fertigstellung

Haushaltsplan Samtgemeinde Bevensen - Ebstorf 2025

**Finanzhaushalt Kostenstelle 313-004 GS Schule Himbergen (Schulbudget)**

Samtgemeinde Bevensen-Ebstorf

<b>Tellhaushalt</b>	0	Samtgemeinde Bevensen-Ebstorf
<b>Produkt</b>	03	Fachbereich 3
<b>Kostenstelle</b>	313	Grundschulen (211)
	313-004	GS Schule Himbergen (Schulbudget)

Nr.	Bezeichnung	Ergebnis des Vor-Vor-jahres 2023	Ansatz des Vorjahres 2024	Ansatz des Haushalts-jahres 2025	Ansatz des ersten Jahres der mittel-fristigen Finanz-planung 2026	Ansatz des zweiten Jahres der mittel-fristigen Finanz-planung 2027	Ansatz des dritten Jahres der mittel-fristigen Finanz-planung 2028
61410001	Zuweisungen für laufende Zwecke vom Land	1.332,80	1.300	1.500	1.500	1.500	1.500
64880001	Erstattungen von übrigen Bereichen	445,00	500	500	500	500	500
<b>SEZ</b>	<b>Summe Einzahlungen</b>	<b>1.777,80</b>	<b>1.800</b>	<b>2.000</b>	<b>2.000</b>	<b>2.000</b>	<b>2.000</b>
72210001	Unterhaltung des beweglichen Vermögens	115,04	300	500	500	500	500
72220001	Erwerb geringwertiger Vermögensgegenstände	12.435,56	15.000	25.000	20.000	20.000	35.000
72710001	Besondere Verwaltungs- und Betriebsauszahlungen	90,14	100	100	100	100	100
72710004	Lehr- und Unterrichtsmittel	2.025,42	1.500	1.500	1.500	1.500	1.500
72710005	Unterrichtsmittel-Systembetreuung	313,20	700	300	300	300	300
72910001	Ausz. f. sonst. DstLstg. - Auftragsfirma	0,00	1.500	2.000	2.000	2.000	2.000
73180001	Zuschüsse an übrige Bereiche	85,00	100	100	100	100	100
74310001	Geschäftsauszahlungen	8.740,95	6.000	6.000	6.000	6.000	6.000
<b>SAZ</b>	<b>Summe Auszahlungen</b>	<b>23.805,31</b>	<b>25.200</b>	<b>35.500</b>	<b>30.500</b>	<b>30.500</b>	<b>45.500</b>
<b>SALDO</b>	<b>Summe Einzahlungen abzgl. Summe Auszahlungen</b>	<b>-22.027,51</b>	<b>-23.400</b>	<b>-33.500</b>	<b>-28.500</b>	<b>-28.500</b>	<b>-43.500</b>

## Haushaltsplan Samtgemeinde Bevensen - Ebstorf 2025

### Ergebnishaushalt Kostenstelle 313-005 GS Schule Altenmedingen (Schulbudget)

Samtgemeinde Bevensen-Ebstorf

<b>Tellhaushalt</b>	0	Samtgemeinde Bevensen-Ebstorf
<b>Produkt</b>	03	Fachbereich 3
<b>Kostenstelle</b>	313	Grundschulen (211)
	313-005	GS Schule Altenmedingen (Schulbudget)

Nr.	Bezeichnung	Ergebnis des Vor-Vor-jahres 2023	Ansatz des Vorjahres 2024	Ansatz des Haushalts-jahres 2025	Ansatz des ersten Jahres der mittel-fristigen Ergebnis-planung 2026	Ansatz des zweiten Jahres der mittel-fristigen Ergebnis-planung 2027	Ansatz des dritten Jahres der mittel-fristigen Ergebnis-planung 2028
31410001	Zuweisungen für laufende Zwecke vom Land	1.285,76	1.300	1.300	1.300	1.300	1.300
31460001	Zuschüsse für lfd. Zwecke v. sonstigen ö.Sonderre.	609,00	0	0	0	0	0
31470001	Zuschüsse für lfd. Zwecke von privaten Unternehmen	229,35	0	0	0	0	0
34820001	Erstattungen von Gemeinden und Gem.Verbänden	352,95	0	0	0	0	0
34880001	Erstattungen von übrigen Bereichen	502,75	400	400	400	400	400
<b>SE</b>	<b>Summe Ordentliche Erträge</b>	<b>2.979,81</b>	<b>1.700</b>	<b>1.700</b>	<b>1.700</b>	<b>1.700</b>	<b>1.700</b>
42210001	Unterhaltg. des bewegl. Vermögens (u.a. Maschinen)	604,35	200	500	500	500	500
42220001	Erwerb geringwert.Vermögensgegenstände bis 1.000	3.381,84	13.900	18.000	18.000	18.000	18.000
42710001	Besondere Verwaltungs- und Betriebsaufwendungen	379,43	200	400	400	400	400
42710004	Lehr- und Unterrichtsmittel	2.796,45	2.700	2.700	2.700	2.700	2.700
42710005	Unterrichtsmittel-Systembetreuung	357,00	1.000	500	500	500	500
42910001	Aufwendungen für sonst. Dienstl./Auftragsfirma	2.258,67	1.200	3.700	3.700	3.700	3.700
43180001	Zuschüsse an übrige Bereiche -	25,00	100	100	100	100	100
44310001	Geschäftsaufwendungen	8.114,89	5.500	6.500	6.500	6.500	6.500
48110004	ILV: - ITV Umlage	0,00	6.400	6.400	6.400	6.400	6.400
<b>SA</b>	<b>Summe Ordentliche Aufwendungen</b>	<b>17.917,63</b>	<b>31.200</b>	<b>38.800</b>	<b>38.800</b>	<b>38.800</b>	<b>38.800</b>
<b>SALDO</b>	<b>Summe Erträge abzgl. Summe Aufwendungen</b>	<b>-14.937,82</b>	<b>-29.500</b>	<b>-37.100</b>	<b>-37.100</b>	<b>-37.100</b>	<b>-37.100</b>
<b>JE</b>	<b>Jahresergebnis</b>	<b>-14.937,82</b>	<b>-29.500</b>	<b>-37.100</b>	<b>-37.100</b>	<b>-37.100</b>	<b>-37.100</b>

Haushaltsplan Samtgemeinde Bevensen - Ebstorf 2025

**Finanzhaushalt Kostenstelle 313-005 GS Schule Altenmedingen (Schulbudget)**

Samtgemeinde Bevensen-Ebstorf

<b>Tellhaushalt</b>	0	Samtgemeinde Bevensen-Ebstorf
<b>Produkt</b>	03	Fachbereich 3
<b>Kostenstelle</b>	313	Grundschulen (211)
	313-005	GS Schule Altenmedingen (Schulbudget)

Nr.	Bezeichnung	Ergebnis des Vor-Vor-jahres 2023	Ansatz des Vorjahres 2024	Ansatz des Haushalts-jahres 2025	Ansatz des ersten Jahres der mittel-fristigen Finanz-planung 2026	Ansatz des zweiten Jahres der mittel-fristigen Finanz-planung 2027	Ansatz des dritten Jahres der mittel-fristigen Finanz-planung 2028
61410001	Zuweisungen für laufende Zwecke vom Land	1.411,45	1.300	1.300	1.300	1.300	1.300
61460001	Zuschüs.für lfd.Zwecke v.sonst.öffentl.Sonderrech.	60,00	0	0	0	0	0
61470001	Zuschüs.für lfd.Zwecke von privaten Unternehmen	229,35	0	0	0	0	0
64880001	Erstattungen von übrigen Bereichen	502,75	400	400	400	400	400
<b>SEZ</b>	<b>Summe Einzahlungen</b>	<b>2.203,55</b>	<b>1.700</b>	<b>1.700</b>	<b>1.700</b>	<b>1.700</b>	<b>1.700</b>
72210001	Unterhaltung des beweglichen Vermögens	604,35	200	500	500	500	500
72220001	Erwerb geringwertiger Vermögensgegenstände	955,03	13.900	18.000	18.000	18.000	18.000
72710001	Besondere Verwaltungs- und Betriebsauszahlungen	451,60	200	400	400	400	400
72710004	Lehr- und Unterrichtsmittel	2.782,41	2.700	2.700	2.700	2.700	2.700
72710005	Unterrichtsmittel-Systembetreuung	967,51	1.000	500	500	500	500
72910001	Ausz. f. sonst. DstLstg. - Auftragsfirma	2.348,04	1.200	3.700	3.700	3.700	3.700
73180001	Zuschüsse an übrige Bereiche	25,00	100	100	100	100	100
74310001	Geschäftsauszahlungen	6.924,60	5.500	6.500	6.500	6.500	6.500
<b>SAZ</b>	<b>Summe Auszahlungen</b>	<b>15.058,54</b>	<b>24.800</b>	<b>32.400</b>	<b>32.400</b>	<b>32.400</b>	<b>32.400</b>
<b>SALDO</b>	<b>Summe Einzahlungen abzgl. Summe Auszahlungen</b>	<b>-12.854,99</b>	<b>-23.100</b>	<b>-30.700</b>	<b>-30.700</b>	<b>-30.700</b>	<b>-30.700</b>

## Haushaltsplan Samtgemeinde Bevensen - Ebstorf 2025

### Ergebnishaushalt Kostenstelle 313-200 GM Grundschulen

Samtgemeinde Bevensen-Ebstorf

<b>Tellhaushalt</b>	0	Samtgemeinde Bevensen-Ebstorf
<b>Produkt</b>	03	Fachbereich 3
<b>Kostenstelle</b>	313	Grundschulen (211)
	313-200	GM Grundschulen

Nr.	Bezeichnung	Ergebnis des Vor-Vor-jahres 2023	Ansatz des Vorjahres 2024	Ansatz des Haushalts-jahres 2025	Ansatz des ersten Jahres der mittel-fristigen Ergebnis-planung 2026	Ansatz des zweiten Jahres der mittel-fristigen Ergebnis-planung 2027	Ansatz des dritten Jahres der mittel-fristigen Ergebnis-planung 2028
34610001	Sonstige privatrechtliche Leistungsentgelte	1.963,67	0	0	0	0	0
34870001	Erst. v. priv. Unternehmen - z.B. Versich.entschäd	58.114,90	35.000	42.000	42.000	42.000	42.000
34880001	Erstattungen von übrigen Bereichen	100,00	0	0	0	0	0
34880003	Erstattung v. übr. Bereichen - Dienstradleasing	503,39	0	0	0	0	0
38110001	ILV: - Gebäudewirtschaft - Unterhaltung/Bewirtschaftung	22.808,58	0	0	0	0	0
<b>SE</b>	<b>Summe Ordentliche Erträge</b>	<b>83.490,54</b>	<b>35.000</b>	<b>42.000</b>	<b>42.000</b>	<b>42.000</b>	<b>42.000</b>
40999999	Personalaufwand	436.135,86	633.400	596.700	614.400	632.700	651.600
42110001	Unterhaltung der Grundstücke und baulichen Anlagen	198.678,21	160.000	160.000	160.000	160.000	160.000
42110099	Zuführung Rückstellung f.Unterhaltung und Instandhaltung	49.600,00	0	0	0	0	0
42120001	Unterhaltg. des sonst unbew. Verm. (Straßen, Wege, Plätze)	67,83	0	0	0	0	0
42210001	Unterhaltg. des bewegl. Vermögens (u.a. Maschinen)	3.998,73	4.000	4.000	4.000	4.000	4.000
42220001	Erwerb geringwert.Vermögensgegenstände bis 1.000	5.154,11	4.500	4.500	4.500	4.500	4.500
42310001	Mieten und Pachten (auch Miete für Maschinen)	844,40	1.600	1.600	1.600	1.600	1.600
42320001	Leasing	0,00	1.800	0	0	0	0
42410001	Bewirtschaftung der Grundstücke u. baulichen Anl.	613.475,74	598.500	619.700	630.700	631.700	637.700
42610003	Dienst- und Schutzbekleidung	145,99	0	0	0	0	0
42710001	Besondere Verwaltungs- und Betriebsaufwendungen	29,54	0	0	0	0	0
42910001	Aufwendungen für sonst. Dienstl./Auftragsfirma	2.228,46	15.000	2.000	2.000	2.000	2.000
42910004	Schädlingsbekämpfung	0,00	500	500	500	500	500
44310001	Geschäftsaufwendungen	122,07	200	200	200	200	200
44410001	Steuern, Versicherungen, Schadensfälle	945,91	0	0	0	0	0
48110006	ILV: - Baubetriebshof	340.851,25	457.700	475.000	475.000	475.000	475.000
<b>SA</b>	<b>Summe Ordentliche Aufwendungen</b>	<b>1.652.278,10</b>	<b>1.877.200</b>	<b>1.864.200</b>	<b>1.892.900</b>	<b>1.912.200</b>	<b>1.937.100</b>
<b>SALDO</b>	<b>Summe Erträge abzgl. Summe Aufwendungen</b>	<b>-1.568.787,56</b>	<b>-1.842.200</b>	<b>-1.822.200</b>	<b>-1.850.900</b>	<b>-1.870.200</b>	<b>-1.895.100</b>
<b>JE</b>	<b>Jahresergebnis</b>	<b>-1.568.787,56</b>	<b>-1.842.200</b>	<b>-1.822.200</b>	<b>-1.850.900</b>	<b>-1.870.200</b>	<b>-1.895.100</b>

## Haushaltsplan Samtgemeinde Bevensen - Ebstorf 2025

### Finanzhaushalt Kostenstelle 313-200 GM Grundschulen

Samtgemeinde Bevensen-Ebstorf

<b>Tellhaushalt</b>	0	Samtgemeinde Bevensen-Ebstorf
<b>Produkt</b>	03	Fachbereich 3
<b>Kostenstelle</b>	313	Grundschulen (211)
	313-200	GM Grundschulen

Nr.	Bezeichnung	Ergebnis des Vor-Vor-jahres 2023	Ansatz des Vorjahres 2024	Ansatz des Haushalts-jahres 2025	Ansatz des ersten Jahres der mittel-fristigen Finanz-planung 2026	Ansatz des zweiten Jahres der mittel-fristigen Finanz-planung 2027	Ansatz des dritten Jahres der mittel-fristigen Finanz-planung 2028
64610001	Sonstige privatrechtliche Leistungsentgelte	1.963,67	0	0	0	0	0
64870001	Erstattungen von privaten Unternehmen	42.000,00	35.000	42.000	42.000	42.000	42.000
64880001	Erstattungen von übrigen Bereichen	603,39	0	0	0	0	0
<b>SEZ</b>	<b>Summe Einzahlungen</b>	<b>44.567,06</b>	<b>35.000</b>	<b>42.000</b>	<b>42.000</b>	<b>42.000</b>	<b>42.000</b>
70999999	Auszahlungen Personal	436.135,86	633.400	596.700	596.700	596.700	596.700
72110001	Unterhaltung der Grundstücke und baulichen Anlagen	209.695,13	160.000	160.000	160.000	160.000	160.000
72120001	Unterhaltung des sonstigen unbeweglichen Vermögens	67,83	0	0	0	0	0
72210001	Unterhaltung des beweglichen Vermögens	3.937,76	4.000	4.000	4.000	4.000	4.000
72220001	Erwerb geringwertiger Vermögensgegenstände	5.154,11	4.500	4.500	4.500	4.500	4.500
72310001	Mieten und Pachten	844,40	1.600	1.600	1.600	1.600	1.600
72320001	Leasing	0,00	1.800	0	0	0	0
72410001	Bewirtschaftung d. Grundstücke u. baul. Anlagen	541.624,52	598.500	619.700	630.700	631.700	637.700
72610003	Personalnebenkosten	145,99	0	0	0	0	0
72910001	Ausz. f. sonst. DstLstg. - Auftragsfirma	1.064,43	15.000	2.000	2.000	2.000	2.000
72910004	Ausz. f. sonst. Dienstl. - Schädlingsbekämpfung	0,00	500	500	500	500	500
74310001	Geschäftsauszahlungen	111,94	200	200	200	200	200
74410001	Steuern, Versicherungen, Schadensfälle	945,91	0	0	0	0	0
77900002	Ausz. Durchlaufende Posten (Aktiva)	-1.072,00	0	0	0	0	0
<b>SAZ</b>	<b>Summe Auszahlungen</b>	<b>1.198.655,88</b>	<b>1.419.500</b>	<b>1.389.200</b>	<b>1.400.200</b>	<b>1.401.200</b>	<b>1.407.200</b>
<b>SALDO</b>	<b>Summe Einzahlungen abzgl. Summe Auszahlungen</b>	<b>-1.154.088,82</b>	<b>-1.384.500</b>	<b>-1.347.200</b>	<b>-1.358.200</b>	<b>-1.359.200</b>	<b>-1.365.200</b>

## Haushaltsplan Samtgemeinde Bevensen - Ebstorf 2025

<b>Produktbeschreibung Produkt 314 Sportförderung (421)</b>		
Samtgemeinde Bevensen-Ebstorf		
<b>Tellhaushalt</b>	0	Samtgemeinde Bevensen-Ebstorf
<b>Produkt</b>	03	Fachbereich 3
	314	Sportförderung (421)
<b>Verantwortliche Organisationseinheit</b>		<b>Verantwortliche Person(en)</b>
Bürgerservice und öffentl. Ordnung		Maus, Stefanie
<b>Kategorie</b>	freiwillige Aufgabe	
<b>Kurzbeschreibung</b>	Vereinsförderung	
<b>Allgemeine Ziele</b>	Grundsatzziele: bedarfsgerechte Bearbeitung der Vereinsförderung	
<b>Zielgruppe</b>	Sportvereine EinwohnerInnen	
<b>Auftragsgrundlage</b>	Beschlüsse des Rates	
<b>Zugeordnete Kostenstellen</b>	314-001	Sportförderung
<b>Pflichtaufgaben</b>	Nein	
<b>Rechtsbindungsgrad</b>		
<b>Freiwillige Aufgaben</b>	Ja	

## Haushaltsplan Samtgemeinde Bevensen - Ebstorf 2025

### Ergebnishaushalt Produkt 314 Sportförderung (421)

Samtgemeinde Bevensen-Ebstorf

<b>Tellhaushalt</b>	0	Samtgemeinde Bevensen-Ebstorf
	03	Fachbereich 3
<b>Produkt</b>	314	Sportförderung (421)

Nr.	Bezeichnung	Ergebnis des Vor-Vor-jahres 2023	Ansatz des Vorjahres 2024	Ansatz des Haushalts-jahres 2025	Ansatz des ersten Jahres der mittel-fristigen Ergebnis-planung 2026	Ansatz des zweiten Jahres der mittel-fristigen Ergebnis-planung 2027	Ansatz des dritten Jahres der mittel-fristigen Ergebnis-planung 2028
43180001	Zuschüsse an übrige Bereiche -	10.000,00	10.000	10.000	10.000	10.000	10.000
<b>SA</b>	<b>Summe Ordentliche Aufwendungen</b>	<b>10.000,00</b>	<b>10.000</b>	<b>10.000</b>	<b>10.000</b>	<b>10.000</b>	<b>10.000</b>
<b>SALDO</b>	<b>Summe Erträge abzgl. Summe Aufwendungen</b>	<b>-10.000,00</b>	<b>-10.000</b>	<b>-10.000</b>	<b>-10.000</b>	<b>-10.000</b>	<b>-10.000</b>
<b>JE</b>	<b>Jahresergebnis</b>	<b>-10.000,00</b>	<b>-10.000</b>	<b>-10.000</b>	<b>-10.000</b>	<b>-10.000</b>	<b>-10.000</b>

## Haushaltsplan Samtgemeinde Bevensen - Ebstorf 2025

<b>Finanzhaushalt Produkt 314 Sportförderung (421)</b>							
Samtgemeinde Bevensen-Ebstorf							
<b>Tellhaushalt</b>	0	Samtgemeinde Bevensen-Ebstorf					
<b>Produkt</b>	314	Fachbereich 3 Sportförderung (421)					
Nr.	Bezeichnung	Ergebnis des Vor-Vor-jahres 2023	Ansatz des Vorjahres 2024	Ansatz des Haushalts-jahres 2025	Ansatz des ersten Jahres der mittel-fristigen Finanz-planung 2026	Ansatz des zweiten Jahres der mittel-fristigen Finanz-planung 2027	Ansatz des dritten Jahres der mittel-fristigen Finanz-planung 2028
73180001	Zuschüsse an übrige Bereiche	10.000,00	10.000	10.000	10.000	10.000	10.000
<b>SAZ</b>	<b>Summe Auszahlungen</b>	<b>10.000,00</b>	<b>10.000</b>	<b>10.000</b>	<b>10.000</b>	<b>10.000</b>	<b>10.000</b>
<b>SALDO</b>	<b>Summe Einzahlungen abzgl. Summe Auszahlungen</b>	<b>-10.000,00</b>	<b>-10.000</b>	<b>-10.000</b>	<b>-10.000</b>	<b>-10.000</b>	<b>-10.000</b>

Haushaltsplan Samtgemeinde Bevensen - Ebstorf 2025

Produktbeschreibung Produkt 315 Sportstätten (424)		
Samtgemeinde Bevensen-Ebstorf		
<b>Tellhaushalt</b>	0	Samtgemeinde Bevensen-Ebstorf
	03	Fachbereich 3
<b>Produkt</b>	315	Sportstätten (424)
<b>Verantwortliche Organisationseinheit</b>		<b>Verantwortliche Person(en)</b>
Bürgerservice und öffentl. Ordnung		Maus, Stefanie
<b>Kurzbeschreibung</b>	Verwaltung der Sportstätten	
<b>Allgemeine Ziele</b>	Bedarfsgerechte Bereitstellung von Sportstätten	
<b>Zielgruppe</b>	EinwohnerInnen	
<b>Zugeordnete Kostenstellen</b>	315-001	Sportstätten
<b>Pflichtaufgaben</b>	Nein	
<b>Rechtsbindungsgrad</b>		
<b>Freiwillige Aufgaben</b>	Ja	

Haushaltsplan Samtgemeinde Bevensen - Ebstorf 2025

**Ergebnishaushalt Produkt 315 Sportstätten (424)**

Samtgemeinde Bevensen-Ebstorf

**Tellhaushalt** 0 Samtgemeinde Bevensen-Ebstorf  
**Produkt** 03 Fachbereich 3  
 315 Sportstätten (424)

Nr.	Bezeichnung	Ergebnis des Vor-Vor-jahres 2023	Ansatz des Vorjahres 2024	Ansatz des Haushalts-jahres 2025	Ansatz des ersten Jahres der mittel-fristigen Ergebnis-planung 2026	Ansatz des zweiten Jahres der mittel-fristigen Ergebnis-planung 2027	Ansatz des dritten Jahres der mittel-fristigen Ergebnis-planung 2028
34820202	Erstattungen vom Klosterflecken Ebstorf (Personalkostenerst)	0,00	1.200	600	600	600	600
<b>SE</b>	<b>Summe Ordentliche Erträge</b>	<b>0,00</b>	<b>1.200</b>	<b>600</b>	<b>600</b>	<b>600</b>	<b>600</b>
40999999	Personalaufwand	52,54	1.200	1.200	1.200	1.200	1.200
<b>SA</b>	<b>Summe Ordentliche Aufwendungen</b>	<b>52,54</b>	<b>1.200</b>	<b>1.200</b>	<b>1.200</b>	<b>1.200</b>	<b>1.200</b>
<b>SALDO</b>	<b>Summe Erträge abzgl. Summe Aufwendungen</b>	<b>-52,54</b>	<b>0</b>	<b>-600</b>	<b>-600</b>	<b>-600</b>	<b>-600</b>
<b>JE</b>	<b>Jahresergebnis</b>	<b>-52,54</b>	<b>0</b>	<b>-600</b>	<b>-600</b>	<b>-600</b>	<b>-600</b>

## Haushaltsplan Samtgemeinde Bevensen - Ebstorf 2025

### Finanzhaushalt Produkt 315 Sportstätten (424)

Samtgemeinde Bevensen-Ebstorf

<b>Tellhaushalt</b>	0	Samtgemeinde Bevensen-Ebstorf
	03	Fachbereich 3
<b>Produkt</b>	315	Sportstätten (424)

Nr.	Bezeichnung	Ergebnis des Vor-Vor-jahres 2023	Ansatz des Vorjahres 2024	Ansatz des Haushalts-jahres 2025	Ansatz des ersten Jahres der mittel-fristigen Finanz-planung 2026	Ansatz des zweiten Jahres der mittel-fristigen Finanz-planung 2027	Ansatz des dritten Jahres der mittel-fristigen Finanz-planung 2028
64820001	Erstattungen von Gemeinden und Gemeindeverbänden	0,00	1.200	600	600	600	600
<b>SEZ</b>	<b>Summe Einzahlungen</b>	<b>0,00</b>	<b>1.200</b>	<b>600</b>	<b>600</b>	<b>600</b>	<b>600</b>
70999999	Auszahlungen Personal	52,54	1.200	1.200	1.200	1.200	1.200
<b>SAZ</b>	<b>Summe Auszahlungen</b>	<b>52,54</b>	<b>1.200</b>	<b>1.200</b>	<b>1.200</b>	<b>1.200</b>	<b>1.200</b>
<b>SALDO</b>	<b>Summe Einzahlungen abzgl. Summe Auszahlungen</b>	<b>-52,54</b>	<b>0</b>	<b>-600</b>	<b>-600</b>	<b>-600</b>	<b>-600</b>

Haushaltsplan Samtgemeinde Bevensen - Ebstorf 2025

<b>Produktbeschreibung Produkt 316 Soziale Einrichtungen (Wohnungs-/Obdachlose) (315)</b>		
Samtgemeinde Bevensen-Ebstorf		
<b>Tellhaushalt</b>	0	Samtgemeinde Bevensen-Ebstorf
	03	Fachbereich 3
<b>Produkt</b>	316	Soziale Einrichtungen (Wohnungs-/Obdachlose) (315)
<b>Verantwortliche Organisationseinheit</b>		<b>Verantwortliche Person(en)</b>
Bürgerservice und öffentl. Ordnung		Maus, Stefanie
<b>Kategorie</b>	Pflichtaufgabe	
<b>Kurzbeschreibung</b>	Einrichtungen der Obdachlosenhilfe, Obdachlosenunterkunft, etc.	
<b>Zugeordnete Kostenstellen</b>	316-001	Wohnungs- / Obdachlose
	316-002	Flüchtlingshilfe Ukraine
	316-540	GM Obdachlosenunterkünfte
<b>Pflichtaufgaben</b>	Ja	
<b>Rechtsbindungsgrad</b>	muss	
<b>Freiwillige Aufgaben</b>	Nein	

Haushaltsplan Samtgemeinde Bevensen - Ebstorf 2025

Ergebnishaushalt Produkt 316 Soziale Einrichtungen (Wohnungs-/Obdachlose) (315)							
Samtgemeinde Bevensen-Ebstorf							
<b>Tellhaushalt</b>	0	Samtgemeinde Bevensen-Ebstorf					
<b>Produkt</b>	03	Fachbereich 3					
	316	Soziale Einrichtungen (Wohnungs-/Obdachlose) (315)					
Nr.	Bezeichnung	Ergebnis des Vor-Vor-jahres 2023	Ansatz des Vorjahres 2024	Ansatz des Haushalts-jahres 2025	Ansatz des ersten Jahres der mittel-fristigen Ergebnis-planung 2026	Ansatz des zweiten Jahres der mittel-fristigen Ergebnis-planung 2027	Ansatz des dritten Jahres der mittel-fristigen Ergebnis-planung 2028
31410001	Zuweisungen für laufende Zwecke vom Land	312.950,00	0	0	0	0	0
31420001	Zuweisungen f. lfd. Zwecke - Gem/GemVerb	512.114,00	0	0	0	0	0
33210001	Benutzungsgebühren und ähnliche Entgelte	15.635,67	20.000	20.000	20.000	20.000	20.000
34610001	Sonstige privatrechtliche Leistungsentgelte	67.966,03	50.000	0	0	0	0
34800001	Erstattungen vom Bund	18.633,94	0	0	0	0	0
34810001	Erstattungen vom Land	0,00	420.000	0	0	0	0
34820001	Erstattungen von Gemeinden und Gem.Verbänden	2.244.873,61	1.675.000	73.400	73.400	73.400	73.400
34820002	Erstattungen von Mitgliedsgemeinden (Personalkostenerst.)	0,00	155.500	163.600	163.600	163.600	163.600
34870001	Erst. v. priv. Unternehmen - z.B. Versich.entschäd	819,61	0	0	0	0	0
<b>SE</b>	<b>Summe Ordentliche Erträge</b>	<b>3.172.992,86</b>	<b>2.320.500</b>	<b>257.000</b>	<b>257.000</b>	<b>257.000</b>	<b>257.000</b>
40999999	Personalaufwand	43.643,63	197.800	220.800	227.400	234.100	241.100
42110001	Unterhaltung der Grundstücke und baulichen Anlagen	45.142,38	71.000	20.000	20.000	20.000	20.000
42110099	Zuführung Rückstellung f.Unterhaltung und Instandhaltung	1.200,00	0	0	0	0	0
42210001	Unterhaltg. des bewegl. Vermögens (u.a. Maschinen)	73,66	400	400	400	400	400
42220001	Erwerb geringwert.Vermögensgegenstände bis 1.000	713,04	1.000	1.000	1.000	1.000	1.000
42310001	Mieten und Pachten (auch Miete für Maschinen)	612.242,31	260.000	0	0	0	0
42410001	Bewirtschaftung der Grundstücke u. baulichen Anl.	17.588,18	30.300	24.400	24.400	24.400	24.400
42710001	Besondere Verwaltungs- und Betriebsaufwendungen	980,63	1.500	1.500	1.500	1.500	1.500
42910001	Aufwendungen für sonst. Dienstl./Auftragsfirma	2.533.422,07	2.250.200	110.200	110.200	110.200	110.200
44310001	Geschäftsaufwendungen	0,00	400	400	400	400	400
44410001	Steuern, Versicherungen, Schadensfälle	215,94	0	0	0	0	0
44520001	Erstattungen an Gem. und GemVerb.	100,00	0	0	0	0	0
47211999	Abschreibungen auf Forderungen	450,00	0	0	0	0	0
48110006	ILV: - Baubetriebshof	5.156,65	11.600	11.100	11.100	11.100	11.100
<b>SA</b>	<b>Summe Ordentliche Aufwendungen</b>	<b>3.260.928,49</b>	<b>2.824.200</b>	<b>389.800</b>	<b>396.400</b>	<b>403.100</b>	<b>410.100</b>
<b>SALDO</b>	<b>Summe Erträge abzgl. Summe Aufwendungen</b>	<b>-87.935,63</b>	<b>-503.700</b>	<b>-132.800</b>	<b>-139.400</b>	<b>-146.100</b>	<b>-153.100</b>
<b>JE</b>	<b>Jahresergebnis</b>	<b>-87.935,63</b>	<b>-503.700</b>	<b>-132.800</b>	<b>-139.400</b>	<b>-146.100</b>	<b>-153.100</b>

Haushaltsplan Samtgemeinde Bevensen - Ebstorf 2025

**Finanzhaushalt Produkt 316 Soziale Einrichtungen (Wohnungs-/Obdachlose) (315)**

Samtgemeinde Bevensen-Ebstorf

**Tellhaushalt** 0 Samtgemeinde Bevensen-Ebstorf  
**Produkt** 03 Fachbereich 3  
 316 Soziale Einrichtungen (Wohnungs-/Obdachlose) (315)

Nr.	Bezeichnung	Ergebnis des Vor-Vor-jahres 2023	Ansatz des Vorjahres 2024	Ansatz des Haushalts-jahres 2025	Ansatz des ersten Jahres der mittel-fristigen Finanz-planung 2026	Ansatz des zweiten Jahres der mittel-fristigen Finanz-planung 2027	Ansatz des dritten Jahres der mittel-fristigen Finanz-planung 2028
61410001	Zuweisungen für laufende Zwecke vom Land	329.600,64	0	0	0	0	0
63210001	Benutzungsgeb. u. ähnl. Entgelte	14.191,34	20.000	20.000	20.000	20.000	20.000
64610001	Sonstige privatrechtliche Leistungsentgelte	97.565,52	50.000	0	0	0	0
64800001	Erstattungen vom Bund	52.159,80	0	0	0	0	0
64810001	Erstattungen vom Land	0,00	420.000	0	0	0	0
64820001	Erstattungen von Gemeinden und Gemeindeverbänden	2.229.709,97	1.830.500	237.000	237.000	237.000	237.000
64870001	Erstattungen von privaten Unternehmen	819,61	0	0	0	0	0
<b>SEZ</b>	<b>Summe Einzahlungen</b>	<b>2.724.046,88</b>	<b>2.320.500</b>	<b>257.000</b>	<b>257.000</b>	<b>257.000</b>	<b>257.000</b>
70999999	Auszahlungen Personal	43.643,63	197.800	220.800	220.800	220.800	220.800
72110001	Unterhaltung der Grundstücke und baulichen Anlagen	57.882,44	71.000	20.000	20.000	20.000	20.000
72210001	Unterhaltung des beweglichen Vermögens	73,66	400	400	400	400	400
72220001	Erwerb geringwertiger Vermögensgegenstände	713,04	1.000	1.000	1.000	1.000	1.000
72310001	Mieten und Pachten	535.562,79	260.000	0	0	0	0
72410001	Bewirtschaftung d. Grundstücke u. baul. Anlagen	16.721,90	30.300	24.400	24.400	24.400	24.400
72710001	Besondere Verwaltungs- und Betriebsauszahlungen	584,34	1.500	1.500	1.500	1.500	1.500
72910001	Ausz. f. sonst. DstLstg. - Auftragsfirma	2.464.554,31	2.250.200	110.200	110.200	110.200	110.200
74310001	Geschäftsauszahlungen	0,00	400	400	400	400	400
74410001	Steuern, Versicherungen, Schadensfälle	215,94	0	0	0	0	0
74520001	Erstattungen an Gem u. Gem.verbände	100,00	0	0	0	0	0
78710001	Auszahlungen für Hochbaumaßnahmen	0,00	0	1.500.000	0	0	0
<b>SAZ</b>	<b>Summe Auszahlungen</b>	<b>3.120.052,05</b>	<b>2.812.600</b>	<b>1.878.700</b>	<b>378.700</b>	<b>378.700</b>	<b>378.700</b>
<b>SALDO</b>	<b>Summe Einzahlungen abzgl. Summe Auszahlungen</b>	<b>-396.005,17</b>	<b>-492.100</b>	<b>-1.621.700</b>	<b>-121.700</b>	<b>-121.700</b>	<b>-121.700</b>

Haushaltsplan Samtgemeinde Bevensen - Ebstorf 2025

**Ergebnishaushalt Kostenstelle 316-001 Wohnungs- / Obdachlose**

Samtgemeinde Bevensen-Ebstorf

<b>Tellhaushalt</b>	0	Samtgemeinde Bevensen-Ebstorf
<b>Produkt</b>	03	Fachbereich 3
<b>Kostenstelle</b>	316	Soziale Einrichtungen (Wohnungs-/Obdachlose) (315)
	316-001	Wohnungs- / Obdachlose

Nr.	Bezeichnung	Ergebnis des Vor-Vor-jahres 2023	Ansatz des Vorjahres 2024	Ansatz des Haushalts-jahres 2025	Ansatz des ersten Jahres der mittel-fristigen Ergebnis-planung 2026	Ansatz des zweiten Jahres der mittel-fristigen Ergebnis-planung 2027	Ansatz des dritten Jahres der mittel-fristigen Ergebnis-planung 2028
33210001	Benutzungsgebühren und ähnliche Entgelte	15.635,67	20.000	20.000	20.000	20.000	20.000
<b>SE</b>	<b>Summe Ordentliche Erträge</b>	<b>15.635,67</b>	<b>20.000</b>	<b>20.000</b>	<b>20.000</b>	<b>20.000</b>	<b>20.000</b>
42110001	Unterhaltung der Grundstücke und baulichen Anlagen	0,00	1.000	0	0	0	0
42210001	Unterhaltg. des bewegl. Vermögens (u.a. Maschinen)	0,00	300	300	300	300	300
42220001	Erwerb geringwert.Vermögensgegenstände bis 1.000	635,46	1.000	1.000	1.000	1.000	1.000
42710001	Besondere Verwaltungs- und Betriebsaufwendungen	1.071,29	1.500	1.500	1.500	1.500	1.500
42910001	Aufwendungen für sonst. Dienstl./Auftragsfirma	572,33	0	0	0	0	0
44310001	Geschäftsaufwendungen	0,00	300	300	300	300	300
44520001	Erstattungen an Gem. und GemVerb.	100,00	0	0	0	0	0
<b>SA</b>	<b>Summe Ordentliche Aufwendungen</b>	<b>2.379,08</b>	<b>4.100</b>	<b>3.100</b>	<b>3.100</b>	<b>3.100</b>	<b>3.100</b>
<b>SALDO</b>	<b>Summe Erträge abzgl. Summe Aufwendungen</b>	<b>13.256,59</b>	<b>15.900</b>	<b>16.900</b>	<b>16.900</b>	<b>16.900</b>	<b>16.900</b>
<b>JE</b>	<b>Jahresergebnis</b>	<b>13.256,59</b>	<b>15.900</b>	<b>16.900</b>	<b>16.900</b>	<b>16.900</b>	<b>16.900</b>

## Haushaltsplan Samtgemeinde Bevensen - Ebstorf 2025

### Finanzhaushalt Kostenstelle 316-001 Wohnungs- / Obdachlose

Samtgemeinde Bevensen-Ebstorf

<b>Tellhaushalt</b>	0	Samtgemeinde Bevensen-Ebstorf
	03	Fachbereich 3
<b>Produkt</b>	316	Soziale Einrichtungen (Wohnungs-/Obdachlose) (315)
<b>Kostenstelle</b>	316-001	Wohnungs- / Obdachlose

Nr.	Bezeichnung	Ergebnis des Vor-Vor-jahres 2023	Ansatz des Vorjahres 2024	Ansatz des Haushalts-jahres 2025	Ansatz des ersten Jahres der mittel-fristigen Finanz-planung 2026	Ansatz des zweiten Jahres der mittel-fristigen Finanz-planung 2027	Ansatz des dritten Jahres der mittel-fristigen Finanz-planung 2028
63210001	Benutzungsgeb. u. ähnl. Entgelte	14.191,34	20.000	20.000	20.000	20.000	20.000
<b>SEZ</b>	<b>Summe Einzahlungen</b>	<b>14.191,34</b>	<b>20.000</b>	<b>20.000</b>	<b>20.000</b>	<b>20.000</b>	<b>20.000</b>
72110001	Unterhaltung der Grundstücke und baulichen Anlagen	0,00	1.000	0	0	0	0
72210001	Unterhaltung des beweglichen Vermögens	0,00	300	300	300	300	300
72220001	Erwerb geringwertiger Vermögensgegenstände	635,46	1.000	1.000	1.000	1.000	1.000
72410001	Bewirtschaftung d. Grundstücke u. baul. Anlagen	-1.101,38	0	0	0	0	0
72710001	Besondere Verwaltungs- und Betriebsauszahlungen	584,34	1.500	1.500	1.500	1.500	1.500
72910001	Ausz. f. sonst. DstLstg. - Auftragsfirma	572,33	0	0	0	0	0
74310001	Geschäftsauszahlungen	0,00	300	300	300	300	300
74520001	Erstattungen an Gem u. Gem.verbände	100,00	0	0	0	0	0
78710001	Auszahlungen für Hochbaumaßnahmen	0,00	0	1.500.000	0	0	0
<b>SAZ</b>	<b>Summe Auszahlungen</b>	<b>790,75</b>	<b>4.100</b>	<b>1.503.100</b>	<b>3.100</b>	<b>3.100</b>	<b>3.100</b>
<b>SALDO</b>	<b>Summe Einzahlungen abzgl. Summe Auszahlungen</b>	<b>13.400,59</b>	<b>15.900</b>	<b>-1.483.100</b>	<b>16.900</b>	<b>16.900</b>	<b>16.900</b>

## Haushaltsplan Samtgemeinde Bevensen - Ebstorf 2025

### Ergebnishaushalt Kostenstelle 316-002 Flüchtlingshilfe Ukraine

Samtgemeinde Bevensen-Ebstorf

<b>Tellhaushalt</b>	0	Samtgemeinde Bevensen-Ebstorf
<b>Produkt</b>	03	Fachbereich 3
<b>Kostenstelle</b>	316	Soziale Einrichtungen (Wohnungs-/Obdachlose) (315)
	316-002	Flüchtlingshilfe Ukraine

Nr.	Bezeichnung	Ergebnis des Vor-Vor-jahres 2023	Ansatz des Vorjahres 2024	Ansatz des Haushalts-jahres 2025	Ansatz des ersten Jahres der mittel-fristigen Ergebnis-planung 2026	Ansatz des zweiten Jahres der mittel-fristigen Ergebnis-planung 2027	Ansatz des dritten Jahres der mittel-fristigen Ergebnis-planung 2028
31410001	Zuweisungen für laufende Zwecke vom Land	312.950,00	0	0	0	0	0
31420001	Zuweisungen f. lfd. Zwecke - Gem/GemVerb	512.114,00	0	0	0	0	0
34610001	Sonstige privatrechtliche Leistungsentgelte	67.966,03	50.000	0	0	0	0
34800001	Erstattungen vom Bund	18.633,94	0	0	0	0	0
34810001	Erstattungen vom Land	0,00	420.000	0	0	0	0
34820001	Erstattungen von Gemeinden und Gem.Verbänden	2.244.373,61	1.675.000	73.400	73.400	73.400	73.400
34820002	Erstattungen von Mitgliedsgemeinden (Personalkostenerst.)	0,00	155.500	163.600	163.600	163.600	163.600
34870001	Erst. v. priv. Unternehmen - z.B. Versich.entschäd	819,61	0	0	0	0	0
<b>SE</b>	<b>Summe Ordentliche Erträge</b>	<b>3.156.857,19</b>	<b>2.300.500</b>	<b>237.000</b>	<b>237.000</b>	<b>237.000</b>	<b>237.000</b>
40999999	Personalaufwand	28.920,33	173.200	198.400	204.400	210.500	216.800
42310001	Mieten und Pachten (auch Miete für Maschinen)	612.242,31	260.000	0	0	0	0
42710001	Besondere Verwaltungs- und Betriebsaufwendungen	-90,66	0	0	0	0	0
42910001	Aufwendungen für sonst. Dienstl./Auftragsfirma	2.532.828,29	2.250.000	110.000	110.000	110.000	110.000
47211999	Abschreibungen auf Forderungen	450,00	0	0	0	0	0
48110006	ILV: - Baubetriebshof	1.723,70	2.600	2.100	2.100	2.100	2.100
<b>SA</b>	<b>Summe Ordentliche Aufwendungen</b>	<b>3.176.073,97</b>	<b>2.685.800</b>	<b>310.500</b>	<b>316.500</b>	<b>322.600</b>	<b>328.900</b>
<b>SALDO</b>	<b>Summe Erträge abzgl. Summe Aufwendungen</b>	<b>-19.216,78</b>	<b>-385.300</b>	<b>-73.500</b>	<b>-79.500</b>	<b>-85.600</b>	<b>-91.900</b>
<b>JE</b>	<b>Jahresergebnis</b>	<b>-19.216,78</b>	<b>-385.300</b>	<b>-73.500</b>	<b>-79.500</b>	<b>-85.600</b>	<b>-91.900</b>

#### Erläuterungen

##### Erläuterung zu 34820001

2/3 Erstattung der anfallenden Kosten durch die Kommunen im Landkreis Uelzen

## Haushaltsplan Samtgemeinde Bevensen - Ebstorf 2025

### Finanzhaushalt Kostenstelle 316-002 Flüchtlingshilfe Ukraine

Samtgemeinde Bevensen-Ebstorf

<b>Tellhaushalt</b>	0	Samtgemeinde Bevensen-Ebstorf
<b>Produkt</b>	03	Fachbereich 3
<b>Kostenstelle</b>	316	Soziale Einrichtungen (Wohnungs-/Obdachlose) (315)
	316-002	Flüchtlingshilfe Ukraine

Nr.	Bezeichnung	Ergebnis des Vor-Vor-jahres 2023	Ansatz des Vorjahres 2024	Ansatz des Haushalts-jahres 2025	Ansatz des ersten Jahres der mittel-fristigen Finanz-planung 2026	Ansatz des zweiten Jahres der mittel-fristigen Finanz-planung 2027	Ansatz des dritten Jahres der mittel-fristigen Finanz-planung 2028
61410001	Zuweisungen für laufende Zwecke vom Land	329.600,64	0	0	0	0	0
64610001	Sonstige privatrechtliche Leistungsentgelte	97.565,52	50.000	0	0	0	0
64800001	Erstattungen vom Bund	52.159,80	0	0	0	0	0
64810001	Erstattungen vom Land	0,00	420.000	0	0	0	0
64820001	Erstattungen von Gemeinden und Gemeindeverbänden	2.229.709,97	1.830.500	237.000	237.000	237.000	237.000
64870001	Erstattungen von privaten Unternehmen	819,61	0	0	0	0	0
<b>SEZ</b>	<b>Summe Einzahlungen</b>	<b>2.709.855,54</b>	<b>2.300.500</b>	<b>237.000</b>	<b>237.000</b>	<b>237.000</b>	<b>237.000</b>
70999999	Auszahlungen Personal	28.920,33	173.200	198.400	198.400	198.400	198.400
72310001	Mieten und Pachten	535.562,79	260.000	0	0	0	0
72910001	Ausz. f. sonst. DstLstg. - Auftragsfirma	2.463.981,98	2.250.000	110.000	110.000	110.000	110.000
<b>SAZ</b>	<b>Summe Auszahlungen</b>	<b>3.028.465,10</b>	<b>2.683.200</b>	<b>308.400</b>	<b>308.400</b>	<b>308.400</b>	<b>308.400</b>
<b>SALDO</b>	<b>Summe Einzahlungen abzgl. Summe Auszahlungen</b>	<b>-318.609,56</b>	<b>-382.700</b>	<b>-71.400</b>	<b>-71.400</b>	<b>-71.400</b>	<b>-71.400</b>

## Haushaltsplan Samtgemeinde Bevensen - Ebstorf 2025

### Ergebnishaushalt Kostenstelle 316-540 GM Obdachlosenunterkünfte

Samtgemeinde Bevensen-Ebstorf

<b>Tellhaushalt</b>	0	Samtgemeinde Bevensen-Ebstorf
<b>Produkt</b>	03	Fachbereich 3
<b>Kostenstelle</b>	316	Soziale Einrichtungen (Wohnungs-/Obdachlose) (315)
	316-540	GM Obdachlosenunterkünfte

Nr.	Bezeichnung	Ergebnis des Vor-Vor-jahres 2023	Ansatz des Vorjahres 2024	Ansatz des Haushalts-jahres 2025	Ansatz des ersten Jahres der mittel-fristigen Ergebnis-planung 2026	Ansatz des zweiten Jahres der mittel-fristigen Ergebnis-planung 2027	Ansatz des dritten Jahres der mittel-fristigen Ergebnis-planung 2028
34820001	Erstattungen von Gemeinden und Gem.Verbänden	500,00	0	0	0	0	0
<b>SE</b>	<b>Summe Ordentliche Erträge</b>	<b>500,00</b>	<b>0</b>	<b>0</b>	<b>0</b>	<b>0</b>	<b>0</b>
40999999	Personalaufwand	14.723,30	24.600	22.400	23.000	23.600	24.300
42110001	Unterhaltung der Grundstücke und baulichen Anlagen	45.142,38	70.000	20.000	20.000	20.000	20.000
42110099	Zuführung Rückstellung f.Unterhaltung und Instandhaltung	1.200,00	0	0	0	0	0
42210001	Unterhaltg. des bewegl. Vermögens (u.a. Maschinen)	73,66	100	100	100	100	100
42220001	Erwerb geringwert.Vermögensgegenstände bis 1.000	77,58	0	0	0	0	0
42410001	Bewirtschaftung der Grundstücke u. baulichen Anl.	17.588,18	30.300	24.400	24.400	24.400	24.400
42910001	Aufwendungen für sonst. Dienstl./Auftragsfirma	21,45	200	200	200	200	200
44310001	Geschäftsaufwendungen	0,00	100	100	100	100	100
44410001	Steuern, Versicherungen, Schadensfälle	215,94	0	0	0	0	0
48110006	ILV: - Baubetriebshof	3.432,95	9.000	9.000	9.000	9.000	9.000
<b>SA</b>	<b>Summe Ordentliche Aufwendungen</b>	<b>82.475,44</b>	<b>134.300</b>	<b>76.200</b>	<b>76.800</b>	<b>77.400</b>	<b>78.100</b>
<b>SALDO</b>	<b>Summe Erträge abzgl. Summe Aufwendungen</b>	<b>-81.975,44</b>	<b>-134.300</b>	<b>-76.200</b>	<b>-76.800</b>	<b>-77.400</b>	<b>-78.100</b>
<b>JE</b>	<b>Jahresergebnis</b>	<b>-81.975,44</b>	<b>-134.300</b>	<b>-76.200</b>	<b>-76.800</b>	<b>-77.400</b>	<b>-78.100</b>

#### Erläuterungen

##### Erläuterung zu 42110001

Ersatz durch Containeranlage am selben Standort

## Haushaltsplan Samtgemeinde Bevensen - Ebstorf 2025

### Finanzhaushalt Kostenstelle 316-540 GM Obdachlosenunterkünfte

Samtgemeinde Bevensen-Ebstorf

<b>Tellhaushalt</b>	0	Samtgemeinde Bevensen-Ebstorf
<b>Produkt</b>	03	Fachbereich 3
<b>Kostenstelle</b>	316	Soziale Einrichtungen (Wohnungs-/Obdachlose) (315)
	316-540	GM Obdachlosenunterkünfte

Nr.	Bezeichnung	Ergebnis des Vor-Vor-jahres 2023	Ansatz des Vorjahres 2024	Ansatz des Haushalts-jahres 2025	Ansatz des ersten Jahres der mittel-fristigen Finanz-planung 2026	Ansatz des zweiten Jahres der mittel-fristigen Finanz-planung 2027	Ansatz des dritten Jahres der mittel-fristigen Finanz-planung 2028
70999999	Auszahlungen Personal	14.723,30	24.600	22.400	22.400	22.400	22.400
72110001	Unterhaltung der Grundstücke und baulichen Anlagen	57.882,44	70.000	20.000	20.000	20.000	20.000
72210001	Unterhaltung des beweglichen Vermögens	73,66	100	100	100	100	100
72220001	Erwerb geringwertiger Vermögensgegenstände	77,58	0	0	0	0	0
72410001	Bewirtschaftung d. Grundstücke u. baul. Anlagen	17.823,28	30.300	24.400	24.400	24.400	24.400
72910001	Ausz. f. sonst. DstLstg. - Auftragsfirma	0,00	200	200	200	200	200
74310001	Geschäftsauszahlungen	0,00	100	100	100	100	100
74410001	Steuern, Versicherungen, Schadensfälle	215,94	0	0	0	0	0
<b>SAZ</b>	<b>Summe Auszahlungen</b>	<b>90.796,20</b>	<b>125.300</b>	<b>67.200</b>	<b>67.200</b>	<b>67.200</b>	<b>67.200</b>
<b>SALDO</b>	<b>Summe Einzahlungen abzgl. Summe Auszahlungen</b>	<b>-90.796,20</b>	<b>-125.300</b>	<b>-67.200</b>	<b>-67.200</b>	<b>-67.200</b>	<b>-67.200</b>

Haushaltsplan Samtgemeinde Bevensen - Ebstorf 2025

<b>Produktbeschreibung Produkt 317 Sonstige soziale Hilfen u. Leistungen (351)</b>		
Samtgemeinde Bevensen-Ebstorf		
<b>Tellhaushalt</b>	0	Samtgemeinde Bevensen-Ebstorf
	03	Fachbereich 3
<b>Produkt</b>	317	Sonstige soziale Hilfen u. Leistungen (351)
<b>Verantwortliche Organisationseinheit</b>		<b>Verantwortliche Person(en)</b>
Bürgerservice und öffentl. Ordnung		Maus, Stefanie
<b>Kategorie</b>	freiwillige Aufgabe	
<b>Zugeordnete Kostenstellen</b>	317-001	sonst. soziale Leistungen / Inklusion / Altenbetreuung
	317-002	Soziale Leistungen für Asylbewerber
<b>Pflichtaufgaben</b>	Nein	
<b>Rechtsbindungsgrad</b>		
<b>Freiwillige Aufgaben</b>	Ja	

Haushaltsplan Samtgemeinde Bevensen - Ebstorf 2025

**Ergebnishaushalt Produkt 317 Sonstige soziale Hilfen u. Leistungen (351)**

Samtgemeinde Bevensen-Ebstorf

<b>Tellhaushalt</b>	0	Samtgemeinde Bevensen-Ebstorf
	03	Fachbereich 3
<b>Produkt</b>	317	Sonstige soziale Hilfen u. Leistungen (351)

Nr.	Bezeichnung	Ergebnis des Vor-Vor-jahres 2023	Ansatz des Vorjahres 2024	Ansatz des Haushalts-jahres 2025	Ansatz des ersten Jahres der mittel-fristigen Ergebnis-planung 2026	Ansatz des zweiten Jahres der mittel-fristigen Ergebnis-planung 2027	Ansatz des dritten Jahres der mittel-fristigen Ergebnis-planung 2028
34821402	Erstattungen von der Stadt Bad Bevensen (Personalkostenerst.)	1.300,00	2.000	1.200	1.200	1.200	1.200
<b>SE</b>	<b>Summe Ordentliche Erträge</b>	<b>1.300,00</b>	<b>2.000</b>	<b>1.200</b>	<b>1.200</b>	<b>1.200</b>	<b>1.200</b>
40999999	Personalaufwand	1.746,19	3.100	2.300	2.400	2.500	2.600
42910001	Aufwendungen für sonst. Dienstl./Auftragsfirma	0,00	10.000	10.000	10.000	10.000	10.000
43180001	Zuschüsse an übrige Bereiche -	11.900,00	12.000	14.600	14.600	14.600	14.600
<b>SA</b>	<b>Summe Ordentliche Aufwendungen</b>	<b>13.646,19</b>	<b>25.100</b>	<b>26.900</b>	<b>27.000</b>	<b>27.100</b>	<b>27.200</b>
<b>SALDO</b>	<b>Summe Erträge abzgl. Summe Aufwendungen</b>	<b>-12.346,19</b>	<b>-23.100</b>	<b>-25.700</b>	<b>-25.800</b>	<b>-25.900</b>	<b>-26.000</b>
<b>JE</b>	<b>Jahresergebnis</b>	<b>-12.346,19</b>	<b>-23.100</b>	<b>-25.700</b>	<b>-25.800</b>	<b>-25.900</b>	<b>-26.000</b>

**Erläuterungen**

**Erläuterung zu 42910001**

Migrationsprojekt CJD

Haushaltsplan Samtgemeinde Bevensen - Ebstorf 2025

**Finanzhaushalt Produkt 317 Sonstige soziale Hilfen u. Leistungen (351)**

Samtgemeinde Bevensen-Ebstorf

**Tellhaushalt** 0 Samtgemeinde Bevensen-Ebstorf  
**Produkt** 03 Fachbereich 3  
 317 Sonstige soziale Hilfen u. Leistungen (351)

Nr.	Bezeichnung	Ergebnis des Vor-Vor-jahres 2023	Ansatz des Vorjahres 2024	Ansatz des Haushalts-jahres 2025	Ansatz des ersten Jahres der mittel-fristigen Finanz-planung 2026	Ansatz des zweiten Jahres der mittel-fristigen Finanz-planung 2027	Ansatz des dritten Jahres der mittel-fristigen Finanz-planung 2028
64820001	Erstattungen von Gemeinden und Gemeindeverbänden	2.356,45	2.000	1.200	1.200	1.200	1.200
<b>SEZ</b>	<b>Summe Einzahlungen</b>	<b>2.356,45</b>	<b>2.000</b>	<b>1.200</b>	<b>1.200</b>	<b>1.200</b>	<b>1.200</b>
70999999	Auszahlungen Personal	1.746,19	3.100	2.300	2.300	2.300	2.300
72910001	Ausz. f. sonst. DstLstg. - Auftragsfirma	0,00	10.000	10.000	10.000	10.000	10.000
73180001	Zuschüsse an übrige Bereiche	12.550,00	12.000	14.600	14.600	14.600	14.600
<b>SAZ</b>	<b>Summe Auszahlungen</b>	<b>14.296,19</b>	<b>25.100</b>	<b>26.900</b>	<b>26.900</b>	<b>26.900</b>	<b>26.900</b>
<b>SALDO</b>	<b>Summe Einzahlungen abzgl. Summe Auszahlungen</b>	<b>-11.939,74</b>	<b>-23.100</b>	<b>-25.700</b>	<b>-25.700</b>	<b>-25.700</b>	<b>-25.700</b>

## Haushaltsplan Samtgemeinde Bevensen - Ebstorf 2025

<b>Teilergebnishaushalt Teilhaushalt 04 Fachbereich 4</b>							
Samtgemeinde Bevensen-Ebstorf							
	0	Samtgemeinde Bevensen-Ebstorf					
<b>Teilhaushalt</b>	04	Fachbereich 4					
Nr.	Bezeichnung	Ergebnis des Vor-Vor-jahres 2023	Ansatz des Vorjahres 2024	Ansatz des Haushalts-jahres 2025	Ansatz des ersten Jahres der mittel-fristigen Ergebnis-planung 2026	Ansatz des zweiten Jahres der mittel-fristigen Ergebnis-planung 2027	Ansatz des dritten Jahres der mittel-fristigen Ergebnis-planung 2028
	<b>Ordentliche Erträge</b>						
01	+ Steuern und ähnliche Abgaben	0,00	0	0	0	0	0
02	+ Zuwendungen und allgemeine Umlagen	0,00	0	0	0	0	0
03	+ Auflösungserträge aus Sonderposten	0,00	235.400	94.200	85.700	85.700	83.000
04	+ sonstige Transfererträge	0,00	0	0	0	0	0
05	+ öffentlich-rechtliche Entgelte	935.408,67	930.700	973.700	977.000	977.000	995.000
06	+ privatrechtliche Entgelte	22.003,72	1.700	3.500	3.500	3.500	3.500
07	+ Kostenerstattungen und Kostenumlagen	1.510.141,37	1.798.300	1.824.300	1.865.500	1.909.900	1.956.800
08	+ Zinsen und ähnliche Finanzerträge	0,00	0	0	0	0	0
09	+ aktivierte Eigenleistung	0,00	0	0	0	0	0
10	+/- Bestandsveränderungen	0,00	0	0	0	0	0
11	+ sonstige ordentliche Erträge	0,08	0	0	0	0	0
<b>12</b>	<b>= Summe ordentliche Erträge</b>	<b>2.467.553,84</b>	<b>2.966.100</b>	<b>2.895.700</b>	<b>2.931.700</b>	<b>2.976.100</b>	<b>3.038.300</b>
	<b>Ordentliche Aufwendungen</b>						
13	- Personalaufwendungen	2.315.417,13	2.769.000	2.936.100	3.023.500	3.113.300	3.205.600
14	- Versorgungsaufwendungen	0,00	0	0	0	0	0
15	- Aufwendungen für Sach- und Dienstleistungen	1.266.947,80	1.485.400	1.598.400	1.533.100	1.483.100	1.491.300
16	- Abschreibungen	78,61	591.500	470.100	447.600	413.400	391.700
17	- Zinsen und ähnliche Aufwendungen	0,00	0	0	0	0	0
18	- Transferaufwendungen	149,58	200	200	200	200	200
19	- Sonstige ordentliche Aufwendungen	22.476,25	29.700	31.700	31.700	31.700	31.700
<b>20</b>	<b>= Summe Ordentliche Aufwendungen</b>	<b>3.605.069,37</b>	<b>4.875.800</b>	<b>5.036.500</b>	<b>5.036.100</b>	<b>5.041.700</b>	<b>5.120.500</b>
<b>21</b>	<b>= Ordentliches Ergebnis</b>	<b>-1.137.515,53</b>	<b>-1.909.700</b>	<b>-2.140.800</b>	<b>-2.104.400</b>	<b>-2.065.600</b>	<b>-2.082.200</b>
22	+ außerordentliche Erträge	3.049,00	0	0	0	0	0
23	- außerordentliche Aufwendungen	0,00	0	0	0	0	0
<b>24</b>	<b>außerordentliches Ergebnis</b>	<b>3.049,00</b>	<b>0</b>	<b>0</b>	<b>0</b>	<b>0</b>	<b>0</b>
<b>25</b>	<b>Jahresergebnis</b>	<b>-1.134.466,53</b>	<b>-1.909.700</b>	<b>-2.140.800</b>	<b>-2.104.400</b>	<b>-2.065.600</b>	<b>-2.082.200</b>
26	+ Erträge aus internen Leistungsbeziehungen	-751.045,30	-1.144.000	-1.192.500	-1.192.500	-1.192.500	-1.187.100
27	- Aufwendungen aus internen Leistungsbeziehungen	-311.710,04	-669.200	-702.100	-700.200	-700.200	-700.200
28	Saldo aus internen Leistungsbeziehungen	439.335,26	474.800	490.400	492.300	492.300	486.900
<b>29</b>	<b>Ergebnis unter Berücksichtigung der Internen Leistungsbeziehungen</b>	<b>-695.131,27</b>	<b>-1.434.900</b>	<b>-1.650.400</b>	<b>-1.612.100</b>	<b>-1.573.300</b>	<b>-1.595.300</b>

## Haushaltsplan Samtgemeinde Bevensen - Ebstorf 2025

<b>Teilfinanzhaushalt Teilhaushalt 04 Fachbereich 4</b>							
Samtgemeinde Bevensen-Ebstorf							
	0	Samtgemeinde Bevensen-Ebstorf					
<b>Teilhaushalt</b>	04	Fachbereich 4					
Nr.	Bezeichnung	Ergebnis des Vor-Vor-jahres 2023	Ansatz des Vorjahres 2024	Ansatz des Haushalts-jahres 2025	Ansatz des ersten Jahres der mittelfristigen Finanzplanung 2026	Ansatz des zweiten Jahres der mittelfristigen Finanzplanung 2027	Ansatz des dritten Jahres der mittelfristigen Finanzplanung 2028
	<b>Einzahlungen aus laufender Verwaltungstätigkeit</b>						
01	+ Steuern und ähnliche Abgaben	0,00	0	0	0	0	0
02	+ Zuwendungen und allgemeine Umlagen	6.390,32	0	0	0	0	0
03	+ sonstige Transfereinzahlungen	0,00	0	0	0	0	0
04	+ öffentlich-rechtliche Entgelte	938.777,84	930.700	973.700	977.000	977.000	995.000
05	+ privatrechtliche Entgelte	19.860,68	1.700	3.500	3.500	3.500	3.500
06	+ Kostenerstattungen und Kostenumlagen	1.684.794,76	1.798.300	1.824.300	1.822.100	1.824.600	1.822.900
07	+ Zinsen und ähnliche Einzahlungen	0,00	0	0	0	0	0
08	+ Einzahlungen aus Veräußerung v.GWG	0,00	0	0	0	0	0
09	+ sonst. haushaltwirksame Einzahlungen	26.854,72	6.100	6.100	6.100	1.300	1.300
10	= Einzahlungen aus lfd. Verw.tätigkeit Auszahlungen aus laufender Verwaltungstätigkeit	2.676.678,32	2.736.800	2.807.600	2.808.700	2.806.400	2.822.700
11	- Personalauszahlungen	2.315.348,53	2.769.000	2.936.100	2.936.100	2.936.100	2.936.100
12	- Versorgungsauszahlungen	0,00	0	0	0	0	0
13	- Auszahl.für Sach- und Dienstleist. u. GWG	1.445.899,16	1.485.400	1.598.400	1.533.100	1.483.100	1.491.300
14	- Zinsen und ähnliche Auszahlungen	0,00	0	0	0	0	0
15	- Transferauszahlungen	149,58	200	200	200	200	200
16	- Sonstige haushaltwirksame Auszahlungen	27.499,88	31.000	33.400	33.400	33.400	33.400
17	= Auszahlungen aus lfd. Verw.tätigkeit	3.788.897,15	4.285.600	4.568.100	4.502.800	4.452.800	4.461.000
18	= Saldo aus laufender Verwaltungstätigkeit Einzahlungen für Investitionstätigkeit	-1.112.218,83	-1.548.800	-1.760.500	-1.694.100	-1.646.400	-1.638.300
19	+ Zuwendungen für Investtätigkeiten	51.756,03	1.400.000	275.000	150.000	0	0
20	+ Beitr. u.Entgelte für Investitionstätigt.	1.232,11	30.000	30.000	30.000	30.000	30.000
21	+ Veräußerung von Sachvermögen	3.050,00	0	5.000	0	0	0
22	+ Veräußerung von Finanzvermögensanlagen	0,00	0	0	0	0	0
23	+ Sonstige Investitionstätigkeit	653.881,53	0	0	0	0	0
<b>24</b>	<b>= Summe der Einzahlungen aus Investitionstätigkeit Auszahlungen für Investitionstätigkeit</b>	<b>709.919,67</b>	<b>1.430.000</b>	<b>310.000</b>	<b>180.000</b>	<b>30.000</b>	<b>30.000</b>
25	- Erwerb von Grdst. und Gebäuden	0,00	0	0	0	0	0
26	- Baumaßnahmen	425.529,20	2.730.000	680.000	330.000	30.000	30.000
27	- Erwerb v. bewegl. Sachvermögen	151.773,57	401.000	180.500	8.000	8.000	8.000
28	- Erwerb v. Finanzanlagevermögen	0,00	0	0	0	0	0
29	- aktivierbaren Zuwendungen	10.000,00	0	0	0	0	0
30	- Sonstige Investitionstätigkeiten	0,00	0	0	0	0	0
31	= Auszahlungen aus Investitionstätigkeit	587.302,77	3.131.000	860.500	338.000	38.000	38.000
<b>32</b>	<b>= Saldo aus Investitionstätigkeit</b>	<b>122.616,90</b>	<b>-1.701.000</b>	<b>-550.500</b>	<b>-158.000</b>	<b>-8.000</b>	<b>-8.000</b>
<b>33</b>	<b>= Finanzmittelüberschuss/- fehlbetrag (19+33) Ein-, Auszahlungen aus Finanzierungstätigkeit</b>	<b>-989.601,93</b>	<b>-3.249.800</b>	<b>-2.311.000</b>	<b>-1.852.100</b>	<b>-1.654.400</b>	<b>-1.646.300</b>
34	+ Einz.: Aufnahme und Rückflüsse von Darlehen	0,00	0	0	0	0	0
35	- Ausz.: Tilgung und Gewährung von Darlehen	0,00	0	0	0	0	0
36	Saldo aus Finanzierungstätigkeit	0,00	0	0	0	0	0
37	Finanzmittelbestand	-989.601,93	-3.249.800	-2.311.000	-1.852.100	-1.654.400	-1.646.300

## Haushaltsplan Samtgemeinde Bevensen - Ebstorf 2025

<b>Produktbeschreibung Produkt 401 Räumliche Planung und Entwicklung (511)</b>		
Samtgemeinde Bevensen-Ebstorf		
<b>Tellhaushalt</b>	0	Samtgemeinde Bevensen-Ebstorf
<b>Produkt</b>	04	Fachbereich 4
	401	Räumliche Planung und Entwicklung (511)
<b>Verantwortliche Organisationseinheit</b>		<b>Verantwortliche Person(en)</b>
Bau- und Planungsmanagement		Willing, Oliver
<b>Kurzbeschreibung</b>	Aufstellen, Ändern und Aufheben von Bauleitplänen und sonstigen Satzungen Beteiligung in der Landes- und regionalen Raumordnungsplanung sowie Gewährleistung einer geordneten städtebaulichen Entwicklung <b>Leerstandsmanagement (NEU ab 2022!)</b>	
<b>Allgemeine Ziele</b>	<u>Grundsatzziele:</u> Sicherung der gemeindlichen Planungshoheit Gewährleistung einer geordneten räumlichen baulichen Entwicklung unter Berücksichtigung von sozialen, kulturellen und wirtschaftlichen Erfordernissen  <u>Operative Ziele:</u> F-Plan-Verfahren nach den gesetzlichen Vorgaben abwickeln	
<b>Zielgruppe</b>	EinwohnerInnen, Grundstückseigentümer, Investoren	
<b>Auftragsgrundlage</b>	BauGB, NBauO, B-Pläne und sonstige eigene Satzungen, Beschlüsse des Rates, BauNVO, BNatSchG, RROP, NROP	
<b>Zugeordnete Kostenstellen</b>	401-001	Planung und Entwicklung
<b>Pflichtaufgaben</b>	Ja	
<b>Rechtsbindungsgrad</b>	muss	
<b>Frelwillige Aufgaben</b>	Nein	

Haushaltsplan Samtgemeinde Bevensen - Ebstorf 2025

**Ergebnishaushalt Produkt 401 Räumliche Planung und Entwicklung (511)**

Samtgemeinde Bevensen-Ebstorf

**Tellhaushalt** 0 Samtgemeinde Bevensen-Ebstorf  
**Produkt** 04 Fachbereich 4  
 401 Räumliche Planung und Entwicklung (511)

Nr.	Bezeichnung	Ergebnis des Vor-Vor-jahres 2023	Ansatz des Vorjahres 2024	Ansatz des Haushalts-jahres 2025	Ansatz des ersten Jahres der mittel-fristigen Ergebnis-planung 2026	Ansatz des zweiten Jahres der mittel-fristigen Ergebnis-planung 2027	Ansatz des dritten Jahres der mittel-fristigen Ergebnis-planung 2028
33110001	Verwaltungsgebühren	0,00	500	500	500	500	500
34800001	Erstattungen vom Bund	2.919,55	0	0	0	0	0
34810001	Erstattungen vom Land	1.080,57	0	0	0	0	0
34820001	Erstattungen von Gemeinden und Gem.Verbänden	1.459,77	2.200	2.200	2.200	2.200	2.200
34820202	Erstattungen vom Klosterflecken Ebstorf (Personalkostenerst)	16.700,00	28.700	29.000	29.900	30.800	31.700
34821402	Erstattungen von der Stadt Bad Bevensen (Personalkostenerst.)	43.400,00	49.900	51.500	53.000	54.600	56.200
34870002	Erst. v. priv. Unternehmen - Planungskosten	29.864,11	0	0	0	0	0
34880001	Erstattungen von übrigen Bereichen	100,00	100	100	100	100	1.100
34880003	Erstattung v. übr. Bereichen - Dienstradleasing	121,56	0	0	0	0	0
38110005	ILV: - VwLstg f. Geb.HH	0,00	5.600	5.600	5.600	5.600	5.600
<b>SE</b>	<b>Summe Ordentliche Erträge</b>	<b>95.645,56</b>	<b>87.000</b>	<b>88.900</b>	<b>91.300</b>	<b>93.800</b>	<b>97.300</b>
40999999	Personalaufwand	151.542,80	185.800	184.100	189.600	195.300	201.200
42220001	Erwerb geringwert.Vermögensgegenstände bis 1.000	4.597,08	12.000	12.000	12.000	12.000	12.000
42410001	Bewirtschaftung der Grundstücke u. baulichen Anl.	0,00	2.200	2.200	2.200	2.200	2.200
42610002	Aus- und Fortbildung	5.318,86	8.000	8.000	8.000	8.000	8.000
42610003	Dienst- und Schutzbekleidung	290,42	300	300	300	300	300
42710002	Repräsentationen/ Ehrungen	56,00	300	300	300	300	300
42910001	Aufwendungen für sonst. Dienstl./Auftragsfirma	7.497,00	0	0	0	0	0
42910003	Planungskosten	89.653,33	100.000	100.000	100.000	40.000	40.000
44310001	Geschäftsaufwendungen	6.511,68	10.500	10.500	10.500	10.500	10.500
44520001	Erstattungen an Gem. und GemVerb.	352,78	0	0	0	0	0
47119999	Abschreibungen	0,00	1.300	2.100	2.100	2.100	2.100
48110003	ILV: - Geschäftsausgaben	30.628,99	29.000	31.100	31.100	31.100	31.100
48110006	ILV: - Baubetriebshof	7.441,07	11.400	11.900	11.900	11.900	11.900
<b>SA</b>	<b>Summe Ordentliche Aufwendungen</b>	<b>303.890,01</b>	<b>360.800</b>	<b>362.500</b>	<b>368.000</b>	<b>313.700</b>	<b>319.600</b>
<b>SALDO</b>	<b>Summe Erträge abzgl. Summe Aufwendungen</b>	<b>-208.244,45</b>	<b>-273.800</b>	<b>-273.600</b>	<b>-276.700</b>	<b>-219.900</b>	<b>-222.300</b>
<b>JE</b>	<b>Jahresergebnis</b>	<b>-208.244,45</b>	<b>-273.800</b>	<b>-273.600</b>	<b>-276.700</b>	<b>-219.900</b>	<b>-222.300</b>

**Erläuterungen**

**Erläuterung zu 42910003**

Restkosten F-Plan, Konzept Wärmeplanung

Haushaltsplan Samtgemeinde Bevensen - Ebstorf 2025

**Finanzhaushalt Produkt 401 Räumliche Planung und Entwicklung (511)**

Samtgemeinde Bevensen-Ebstorf

**Tellhaushalt** 0 Samtgemeinde Bevensen-Ebstorf  
**Produkt** 04 Fachbereich 4  
 401 Räumliche Planung und Entwicklung (511)

Nr.	Bezeichnung	Ergebnis des Vor-Vor-jahres 2023	Ansatz des Vorjahres 2024	Ansatz des Haushalts-jahres 2025	Ansatz des ersten Jahres der mittel-fristigen Finanz-planung 2026	Ansatz des zweiten Jahres der mittel-fristigen Finanz-planung 2027	Ansatz des dritten Jahres der mittel-fristigen Finanz-planung 2028
63110001	Verwaltungsgebühren	0,00	500	500	500	500	500
64810001	Erstattungen vom Land	1.080,57	0	0	0	0	0
64820001	Erstattungen von Gemeinden und Gemeindeverbänden	56.247,63	80.800	82.700	82.700	82.700	82.700
64870001	Erstattungen von privaten Unternehmen	18.413,75	0	0	0	0	0
64880001	Erstattungen von übrigen Bereichen	221,56	100	100	100	100	1.100
<b>SEZ</b>	<b>Summe Einzahlungen</b>	<b>75.963,51</b>	<b>81.400</b>	<b>83.300</b>	<b>83.300</b>	<b>83.300</b>	<b>84.300</b>
70999999	Auszahlungen Personal	151.542,80	185.800	184.100	184.100	184.100	184.100
72220001	Erwerb geringwertiger Vermögensgegenstände	4.555,22	12.000	12.000	12.000	12.000	12.000
72410001	Bewirtschaftung d. Grundstücke u. baul. Anlagen	0,00	2.200	2.200	2.200	2.200	2.200
72610002	Aus- und Fortbildung	5.167,82	8.000	8.000	8.000	8.000	8.000
72610003	Personalnebenkosten	290,42	300	300	300	300	300
72710002	Repräsentationen/ Ehrungen	56,00	300	300	300	300	300
72910001	Ausz. f. sonst. DstLstg. - Auftragsfirma	7.497,00	0	0	0	0	0
72910003	Ausz. f. sonst. DstLstg. - Planungskosten	67.891,46	100.000	100.000	100.000	40.000	40.000
74310001	Geschäftsauszahlungen	6.819,68	10.500	10.500	10.500	10.500	10.500
74520001	Erstattungen an Gem u. Gem.verbände	321,33	0	0	0	0	0
78311001	Auszahlungen für den Erwerb von beweglichen VG	14.035,50	6.000	3.000	3.000	3.000	3.000
<b>SAZ</b>	<b>Summe Auszahlungen</b>	<b>258.177,23</b>	<b>325.100</b>	<b>320.400</b>	<b>320.400</b>	<b>260.400</b>	<b>260.400</b>
<b>SALDO</b>	<b>Summe Einzahlungen abzgl. Summe Auszahlungen</b>	<b>-182.213,72</b>	<b>-243.700</b>	<b>-237.100</b>	<b>-237.100</b>	<b>-177.100</b>	<b>-176.100</b>

Haushaltsplan Samtgemeinde Bevensen - Ebstorf 2025

<b>Produktbeschreibung Produkt 402 Bau- und Grundstücksordnung (521)</b>		
Samtgemeinde Bevensen-Ebstorf		
<b>Tellhaushalt</b>	0	Samtgemeinde Bevensen-Ebstorf
	04	Fachbereich 4
<b>Produkt</b>	402	Bau- und Grundstücksordnung (521)
<b>Verantwortliche Organisationseinheit</b>		<b>Verantwortliche Person(en)</b>
Bau- und Planungsmanagement		Willing, Oliver
<b>Kurzbeschreibung</b>	Beratung, Prüfung und Genehmigung von Bauanträgen sowie Regelung von Rechten an Grundstücken	
<b>Zielgruppe</b>	EinwohnerInnen, Grundstückseigentümer, Investoren	
<b>Auftragsgrundlage</b>	BauGB, NBauO, B-Pläne und sonst. eigene Satzungen, BauNVO	
<b>Zugeordnete Kostenstellen</b>	402-001	Bau- und Grundstücksordnung
<b>Pflichtaufgaben</b>	Ja	
<b>Rechtsbindungsgrad</b>	muss	
<b>Freiwillige Aufgaben</b>	Nein	

Haushaltsplan Samtgemeinde Bevensen - Ebstorf 2025

**Ergebnishaushalt Produkt 402 Bau- und Grundstücksordnung (521)**

Samtgemeinde Bevensen-Ebstorf

**Tellhaushalt** 0 Samtgemeinde Bevensen-Ebstorf  
**Produkt** 04 Fachbereich 4  
 402 Bau- und Grundstücksordnung (521)

Nr.	Bezeichnung	Ergebnis des Vor-Vor-jahres 2023	Ansatz des Vorjahres 2024	Ansatz des Haushalts-jahres 2025	Ansatz des ersten Jahres der mittel-fristigen Ergebnis-planung 2026	Ansatz des zweiten Jahres der mittel-fristigen Ergebnis-planung 2027	Ansatz des dritten Jahres der mittel-fristigen Ergebnis-planung 2028
34820202	Erstattungen vom Klosterflecken Ebstorf (Personalkostenerst)	14.700,00	15.000	15.800	16.300	16.800	17.300
34821402	Erstattungen von der Stadt Bad Bevensen (Personalkostenerst.)	41.100,00	39.000	38.700	39.900	41.100	42.400
34880001	Erstattungen von übrigen Bereichen	100,00	0	0	0	0	0
34880003	Erstattung v. übr. Bereichen - Dienstradleasing	19,95	0	0	0	0	0
<b>SE</b>	<b>Summe Ordentliche Erträge</b>	<b>55.919,95</b>	<b>54.000</b>	<b>54.500</b>	<b>56.200</b>	<b>57.900</b>	<b>59.700</b>
40999999	Personalaufwand	53.436,04	54.000	54.500	56.200	57.900	59.700
<b>SA</b>	<b>Summe Ordentliche Aufwendungen</b>	<b>53.436,04</b>	<b>54.000</b>	<b>54.500</b>	<b>56.200</b>	<b>57.900</b>	<b>59.700</b>
<b>SALDO</b>	<b>Summe Erträge abzgl. Summe Aufwendungen</b>	<b>2.483,91</b>	<b>0</b>	<b>0</b>	<b>0</b>	<b>0</b>	<b>0</b>
<b>JE</b>	<b>Jahresergebnis</b>	<b>2.483,91</b>	<b>0</b>	<b>0</b>	<b>0</b>	<b>0</b>	<b>0</b>

Haushaltsplan Samtgemeinde Bevensen - Ebstorf 2025

**Finanzhaushalt Produkt 402 Bau- und Grundstücksordnung (521)**

Samtgemeinde Bevensen-Ebstorf

<b>Tellhaushalt</b>	0	Samtgemeinde Bevensen-Ebstorf
	04	Fachbereich 4
<b>Produkt</b>	402	Bau- und Grundstücksordnung (521)

Nr.	Bezeichnung	Ergebnis des Vor-Vor-jahres 2023	Ansatz des Vorjahres 2024	Ansatz des Haushalts-jahres 2025	Ansatz des ersten Jahres der mittel-fristigen Finanz-planung 2026	Ansatz des zweiten Jahres der mittel-fristigen Finanz-planung 2027	Ansatz des dritten Jahres der mittel-fristigen Finanz-planung 2028
64820001	Erstattungen von Gemeinden und Gemeindeverbänden	51.834,66	54.000	54.500	54.500	54.500	54.600
64880001	Erstattungen von übrigen Bereichen	119,95	0	0	0	0	0
<b>SEZ</b>	<b>Summe Einzahlungen</b>	<b>51.954,61</b>	<b>54.000</b>	<b>54.500</b>	<b>54.500</b>	<b>54.500</b>	<b>54.600</b>
70999999	Auszahlungen Personal	53.436,04	54.000	54.500	54.500	54.500	54.500
<b>SAZ</b>	<b>Summe Auszahlungen</b>	<b>53.436,04</b>	<b>54.000</b>	<b>54.500</b>	<b>54.500</b>	<b>54.500</b>	<b>54.500</b>
<b>SALDO</b>	<b>Summe Einzahlungen abzgl. Summe Auszahlungen</b>	<b>-1.481,43</b>	<b>0</b>	<b>0</b>	<b>0</b>	<b>0</b>	<b>100</b>

## Haushaltsplan Samtgemeinde Bevensen - Ebstorf 2025

<b>Produktbeschreibung Produkt 403 Straßen, Verkehrsflächen (541)</b>		
Samtgemeinde Bevensen-Ebstorf		
<b>Tellhaushalt</b>	0	Samtgemeinde Bevensen-Ebstorf
<b>Produkt</b>	04	Fachbereich 4
	403	Straßen, Verkehrsflächen (541)
<b>Verantwortliche Organisationseinheit</b>		<b>Verantwortliche Person(en)</b>
Bau- und Planungsmanagement		Willing, Oliver
<b>Kurzbeschreibung</b>	Neu- und Ausbau sowie Unterhaltung von Straßen- und Verkehrsflächen	
<b>Allgemeine Ziele</b>	<u>Grundsatzziele:</u> Vorhalten und Ausbau der Gemeindeverbindungsstraßen, Kostenermittlung zur Veranlagung der Erschließungs- und Straßenausbaubeiträge, wirtschaftliche Unterhaltung der baulichen Anlagen (z. B. Buswartehallen)	
	<u>Operative Ziele:</u> Substanzerhaltung/-verbesserung durch zeitgerechte Reparaturen	
<b>Zielgruppe</b>	EinwohnerInnen, Straßenverkehrsteilnehmer	
<b>Auftragsgrundlage</b>	BauGB, NBauO, NStrG, NKAG, Beschlüsse des Rates, eigene Pflegestandards, Förderrichtlinien, Satzungen, VOB, technische Regelwerke	
<b>Zugeordnete Kostenstellen</b>	403-001	Straßen, Verkehrsflächen
	403-002	Straßen, Verkehrsflächen - Budgets OT
	403-003	Brücken Tourismus (m. MwSt.)
	403-004	Brücken allg. Querung / Verkehr
<b>Pflichtaufgaben</b>	Ja	
<b>Rechtsbindungsgrad</b>	muss	
<b>Freiwillige Aufgaben</b>	Nein	

Haushaltsplan Samtgemeinde Bevensen - Ebstorf 2025

**Ergebnishaushalt Produkt 403 Straßen, Verkehrsflächen (541)**

Samtgemeinde Bevensen-Ebstorf

**Tellhaushalt** 0 Samtgemeinde Bevensen-Ebstorf  
**Produkt** 04 Fachbereich 4  
 403 Straßen, Verkehrsflächen (541)

Nr.	Bezeichnung	Ergebnis des Vor-Vor-jahres 2023	Ansatz des Vorjahres 2024	Ansatz des Haushalts-jahres 2025	Ansatz des ersten Jahres der mittel-fristigen Ergebnis-planung 2026	Ansatz des zweiten Jahres der mittel-fristigen Ergebnis-planung 2027	Ansatz des dritten Jahres der mittel-fristigen Ergebnis-planung 2028
31619999	Erträge aus der Auflösung von SOPO	0,00	37.600	37.600	29.100	29.100	26.400
33110001	Verwaltungsgebühren	700,00	0	0	0	0	0
33210001	Benutzungsgebühren und ähnliche Entgelte	500,00	500	500	500	500	500
34110001	Mieten und Pachten	0,00	700	0	0	0	0
34210001	Erträge aus Verkauf	808,50	0	0	0	0	0
34610001	Sonstige privatrechtliche Leistungsentgelte	116,05	0	0	0	0	0
34820001	Erstattungen von Gemeinden und Gem.Verbänden	32.324,37	0	0	0	0	0
34820002	Erstattungen von Mitgliedsgemeinden (Personalkostenerst.)	1.085,48	0	0	0	0	0
34820003	Erstattungen von Mitgliedsgemeinden (Sachkostenerst)	17,10	0	0	0	0	0
34821402	Erstattungen von der Stadt Bad Bevensen (Personalkostenerst.)	94.800,00	81.500	99.200	102.100	105.000	108.000
34880001	Erstattungen von übrigen Bereichen	100,00	0	0	0	0	0
34880003	Erstattung v. übr. Bereichen - Dienstradleasing	65,05	0	0	0	0	0
<b>SE</b>	<b>Summe Ordentliche Erträge</b>	<b>130.516,55</b>	<b>120.300</b>	<b>137.300</b>	<b>131.700</b>	<b>134.600</b>	<b>134.900</b>
40999999	Personalaufwand	116.110,83	150.800	176.500	181.700	187.000	192.400
42120001	Unterhaltg des sonst unbew. Verm. (Straßen, Wege, Plätze)	342.266,64	370.000	450.000	390.000	400.000	410.000
42210001	Unterhaltg. des bewegl. Vermögens (u.a. Maschinen)	685,15	0	0	0	0	0
42220001	Erwerb geringwert.Vermögensgegenstände bis 1.000	6.890,09	3.000	5.000	5.000	5.000	5.000
42310001	Mieten und Pachten (auch Miete für Maschinen)	1.570,40	3.000	3.000	3.000	3.000	3.000
42410001	Bewirtschaftung der Grundstücke u. baulichen Anl.	8.789,57	6.500	10.000	10.000	10.000	10.000
42910001	Aufwendungen für sonst. Dienstl./Auftragsfirma	1.991,78	60.000	60.000	60.000	60.000	60.000
43180001	Zuschüsse an übrige Bereiche -	120,00	200	200	200	200	200
44310001	Geschäftsaufwendungen	216,00	1.000	1.000	1.000	1.000	1.000
47119999	Abschreibungen	0,00	92.200	92.200	75.500	70.600	64.200
48110006	ILV: - Baubetriebshof	181.854,66	217.600	232.000	232.000	232.000	232.000
<b>SA</b>	<b>Summe Ordentliche Aufwendungen</b>	<b>660.495,12</b>	<b>904.300</b>	<b>1.029.900</b>	<b>958.400</b>	<b>968.800</b>	<b>977.800</b>
<b>SALDO</b>	<b>Summe Erträge abzgl. Summe Aufwendungen</b>	<b>-529.978,57</b>	<b>-784.000</b>	<b>-892.600</b>	<b>-826.700</b>	<b>-834.200</b>	<b>-842.900</b>
<b>JE</b>	<b>Jahresergebnis</b>	<b>-529.978,57</b>	<b>-784.000</b>	<b>-892.600</b>	<b>-826.700</b>	<b>-834.200</b>	<b>-842.900</b>

Haushaltsplan Samtgemeinde Bevensen - Ebstorf 2025

**Finanzhaushalt Produkt 403 Straßen, Verkehrsflächen (541)**

Samtgemeinde Bevensen-Ebstorf

**Tellhaushalt** 0 Samtgemeinde Bevensen-Ebstorf  
**Produkt** 04 Fachbereich 4  
 403 Straßen, Verkehrsflächen (541)

Nr.	Bezeichnung	Ergebnis des Vor-Vor-jahres 2023	Ansatz des Vorjahres 2024	Ansatz des Haushalts-jahres 2025	Ansatz des ersten Jahres der mittel-fristigen Finanz-planung 2026	Ansatz des zweiten Jahres der mittel-fristigen Finanz-planung 2027	Ansatz des dritten Jahres der mittel-fristigen Finanz-planung 2028
61420001	Zuweis.für lfd.Zwecke v.Gemeinden u.Gemeindeverba.	6.390,32	0	0	0	0	0
63110001	Verwaltungsgebühren	700,00	0	0	0	0	0
63210001	Benutzungsgeb. u. ähnl. Entgelte	500,00	500	500	500	500	500
64110001	Mieten und Pachten	0,00	700	0	0	0	0
64210001	Einzahlungen aus Verkauf	808,50	0	0	0	0	0
64610001	Sonstige privatrechtliche Leistungsentgelte	31,18	0	0	0	0	0
64820001	Erstattungen von Gemeinden und Gemeindeverbänden	78.281,11	81.500	99.200	99.100	99.000	98.900
64880001	Erstattungen von übrigen Bereichen	165,05	0	0	0	0	0
<b>SEZ</b>	<b>Summe Einzahlungen</b>	<b>86.876,16</b>	<b>82.700</b>	<b>99.700</b>	<b>99.600</b>	<b>99.500</b>	<b>99.400</b>
70999999	Auszahlungen Personal	116.110,83	150.800	176.500	176.500	176.500	176.500
72120001	Unterhaltung des sonstigen unbeweglichen Vermögens	424.777,76	370.000	450.000	390.000	400.000	410.000
72210001	Unterhaltung des beweglichen Vermögens	685,15	0	0	0	0	0
72220001	Erwerb geringwertiger Vermögensgegenstände	6.890,09	3.000	5.000	5.000	5.000	5.000
72310001	Mieten und Pachten	1.284,80	3.000	3.000	3.000	3.000	3.000
72410001	Bewirtschaftung d. Grundstücke u. baul. Anlagen	6.310,21	6.500	10.000	10.000	10.000	10.000
72910001	Ausz. f. sonst. DstLstg. - Auftragsfirma	1.991,78	60.000	60.000	60.000	60.000	60.000
73180001	Zuschüsse an übrige Bereiche	120,00	200	200	200	200	200
74310001	Geschäftsauszahlungen	272,00	1.000	1.000	1.000	1.000	1.000
78150001	Investitionszuschüsse an verbundenen Unternehmen,	10.000,00	0	0	0	0	0
<b>SAZ</b>	<b>Summe Auszahlungen</b>	<b>568.442,62</b>	<b>594.500</b>	<b>705.700</b>	<b>645.700</b>	<b>655.700</b>	<b>665.700</b>
<b>SALDO</b>	<b>Summe Einzahlungen abzgl. Summe Auszahlungen</b>	<b>-481.566,46</b>	<b>-511.800</b>	<b>-606.000</b>	<b>-546.100</b>	<b>-556.200</b>	<b>-566.300</b>

## Haushaltsplan Samtgemeinde Bevensen - Ebstorf 2025

### Ergebnishaushalt Kostenstelle 403-001 Straßen, Verkehrsflächen

Samtgemeinde Bevensen-Ebstorf

<b>Tellhaushalt</b>	0	Samtgemeinde Bevensen-Ebstorf
<b>Produkt</b>	04	Fachbereich 4
<b>Kostenstelle</b>	403	Straßen, Verkehrsflächen (541)
	403-001	Straßen, Verkehrsflächen

Nr.	Bezeichnung	Ergebnis des Vor-Vor-jahres 2023	Ansatz des Vorjahres 2024	Ansatz des Haushalts-jahres 2025	Ansatz des ersten Jahres der mittel-fristigen Ergebnis-planung 2026	Ansatz des zweiten Jahres der mittel-fristigen Ergebnis-planung 2027	Ansatz des dritten Jahres der mittel-fristigen Ergebnis-planung 2028
31619999	Erträge aus der Auflösung von SOPO	0,00	37.600	37.600	29.100	29.100	26.400
33110001	Verwaltungsgebühren	700,00	0	0	0	0	0
33210001	Benutzungsgebühren und ähnliche Entgelte	500,00	500	500	500	500	500
34110001	Mieten und Pachten	0,00	700	0	0	0	0
34210001	Erträge aus Verkauf	808,50	0	0	0	0	0
34610001	Sonstige privatrechtliche Leistungsentgelte	116,05	0	0	0	0	0
34820001	Erstattungen von Gemeinden und Gem.Verbänden	32.324,37	0	0	0	0	0
34820002	Erstattungen von Mitgliedsgemeinden (Personalkostenerst.)	1.085,48	0	0	0	0	0
34820003	Erstattungen von Mitgliedsgemeinden (Sachkostenerst)	17,10	0	0	0	0	0
34821402	Erstattungen von der Stadt Bad Bevensen (Personalkostenerst.)	90.100,00	60.600	75.700	78.000	80.300	82.700
34880001	Erstattungen von übrigen Bereichen	100,00	0	0	0	0	0
34880003	Erstattung v. übr. Bereichen - Dienstradleasing	65,05	0	0	0	0	0
<b>SE</b>	<b>Summe Ordentliche Erträge</b>	<b>125.816,55</b>	<b>99.400</b>	<b>113.800</b>	<b>107.600</b>	<b>109.900</b>	<b>109.600</b>
40999999	Personalaufwand	111.384,61	129.900	153.000	157.600	162.300	167.100
42120001	Unterhalt des sonst unbew. Verm. (Straßen, Wege, Plätze)	342.266,64	370.000	450.000	390.000	400.000	410.000
42210001	Unterhaltg. des bewegl. Vermögens (u.a. Maschinen)	685,15	0	0	0	0	0
42220001	Erwerb geringwert.Vermögensgegenstände bis 1.000	6.360,14	3.000	5.000	5.000	5.000	5.000
42310001	Mieten und Pachten (auch Miete für Maschinen)	1.570,40	3.000	3.000	3.000	3.000	3.000
42410001	Bewirtschaftung der Grundstücke u. baulichen Anl.	8.789,57	6.500	10.000	10.000	10.000	10.000
42910001	Aufwendungen für sonst. Dienstl./Auftragsfirma	1.991,78	60.000	60.000	60.000	60.000	60.000
43180001	Zuschüsse an übrige Bereiche -	120,00	200	200	200	200	200
44310001	Geschäftsaufwendungen	216,00	1.000	1.000	1.000	1.000	1.000
47119999	Abschreibungen	0,00	92.200	92.200	75.500	70.600	64.200
48110006	ILV: - Baubetriebshof	181.854,66	217.600	232.000	232.000	232.000	232.000
<b>SA</b>	<b>Summe Ordentliche Aufwendungen</b>	<b>655.238,95</b>	<b>883.400</b>	<b>1.006.400</b>	<b>934.300</b>	<b>944.100</b>	<b>952.500</b>
<b>SALDO</b>	<b>Summe Erträge abzgl. Summe Aufwendungen</b>	<b>-529.422,40</b>	<b>-784.000</b>	<b>-892.600</b>	<b>-826.700</b>	<b>-834.200</b>	<b>-842.900</b>
<b>JE</b>	<b>Jahresergebnis</b>	<b>-529.422,40</b>	<b>-784.000</b>	<b>-892.600</b>	<b>-826.700</b>	<b>-834.200</b>	<b>-842.900</b>

#### Erläuterungen

##### Erläuterung zu 42120001

OV Weg Stadorf - Bahnsen, Almstorf - Brockhimbergen, Leitplanken Heitbrack - Emmendorf

##### Erläuterung zu 42220001

Preissteigerungen Verkehrsschilder

## Haushaltsplan Samtgemeinde Bevensen - Ebstorf 2025

### Finanzhaushalt Kostenstelle 403-001 Straßen, Verkehrsflächen

Samtgemeinde Bevensen-Ebstorf

<b>Tellhaushalt</b>	0	Samtgemeinde Bevensen-Ebstorf
<b>Produkt</b>	04	Fachbereich 4
<b>Kostenstelle</b>	403	Straßen, Verkehrsflächen (541)
	403-001	Straßen, Verkehrsflächen

Nr.	Bezeichnung	Ergebnis des Vor-Vor-jahres 2023	Ansatz des Vorjahres 2024	Ansatz des Haushalts-jahres 2025	Ansatz des ersten Jahres der mittel-fristigen Finanz-planung 2026	Ansatz des zweiten Jahres der mittel-fristigen Finanz-planung 2027	Ansatz des dritten Jahres der mittel-fristigen Finanz-planung 2028
61420001	Zuweis.für lfd.Zwecke v.Gemeinden u.Gemeindeverba.	6.390,32	0	0	0	0	0
63110001	Verwaltungsgebühren	700,00	0	0	0	0	0
63210001	Benutzungsgeb. u. ähnl. Entgelte	500,00	500	500	500	500	500
64110001	Mieten und Pachten	0,00	700	0	0	0	0
64210001	Einzahlungen aus Verkauf	808,50	0	0	0	0	0
64610001	Sonstige privatrechtliche Leistungsentgelte	31,18	0	0	0	0	0
64820001	Erstattungen von Gemeinden und Gemeindeverbänden	73.045,57	60.600	75.700	75.700	75.700	75.700
64880001	Erstattungen von übrigen Bereichen	165,05	0	0	0	0	0
<b>SEZ</b>	<b>Summe Einzahlungen</b>	<b>81.640,62</b>	<b>61.800</b>	<b>76.200</b>	<b>76.200</b>	<b>76.200</b>	<b>76.200</b>
70999999	Auszahlungen Personal	111.384,61	129.900	153.000	153.000	153.000	153.000
72120001	Unterhaltung des sonstigen unbeweglichen Vermögens	424.777,76	370.000	450.000	390.000	400.000	410.000
72210001	Unterhaltung des beweglichen Vermögens	685,15	0	0	0	0	0
72220001	Erwerb geringwertiger Vermögensgegenstände	6.360,14	3.000	5.000	5.000	5.000	5.000
72310001	Mieten und Pachten	1.284,80	3.000	3.000	3.000	3.000	3.000
72410001	Bewirtschaftung d. Grundstücke u. baul. Anlagen	6.310,21	6.500	10.000	10.000	10.000	10.000
72910001	Ausz. f. sonst. DstLstg. - Auftragsfirma	1.991,78	60.000	60.000	60.000	60.000	60.000
73180001	Zuschüsse an übrige Bereiche	120,00	200	200	200	200	200
74310001	Geschäftsauszahlungen	272,00	1.000	1.000	1.000	1.000	1.000
78150001	Investitionszuschüsse an verbundenen Unternehmen,	10.000,00	0	0	0	0	0
<b>SAZ</b>	<b>Summe Auszahlungen</b>	<b>563.186,45</b>	<b>573.600</b>	<b>682.200</b>	<b>622.200</b>	<b>632.200</b>	<b>642.200</b>
<b>SALDO</b>	<b>Summe Einzahlungen abzgl. Summe Auszahlungen</b>	<b>-481.545,83</b>	<b>-511.800</b>	<b>-606.000</b>	<b>-546.000</b>	<b>-556.000</b>	<b>-566.000</b>

Haushaltsplan Samtgemeinde Bevensen - Ebstorf 2025

**Ergebnishaushalt Kostenstelle 403-002 Straßen, Verkehrsflächen - Budgets OT**

Samtgemeinde Bevensen-Ebstorf

<b>Tellhaushalt</b>	0	Samtgemeinde Bevensen-Ebstorf
<b>Produkt</b>	04	Fachbereich 4
<b>Kostenstelle</b>	403	Straßen, Verkehrsflächen (541)
	403-002	Straßen, Verkehrsflächen - Budgets OT

Nr.	Bezeichnung	Ergebnis des Vor-Vor-jahres 2023	Ansatz des Vorjahres 2024	Ansatz des Haushalts-jahres 2025	Ansatz des ersten Jahres der mittel-fristigen Ergebnis-planung 2026	Ansatz des zweiten Jahres der mittel-fristigen Ergebnis-planung 2027	Ansatz des dritten Jahres der mittel-fristigen Ergebnis-planung 2028
34821402	Erstattungen von der Stadt Bad Bevensen (Personalkostenerst.)	4.700,00	9.100	9.300	9.500	9.700	9.900
<b>SE</b>	<b>Summe Ordentliche Erträge</b>	<b>4.700,00</b>	<b>9.100</b>	<b>9.300</b>	<b>9.500</b>	<b>9.700</b>	<b>9.900</b>
40999999	Personalaufwand	4.726,22	9.100	9.300	9.500	9.700	9.900
42220001	Erwerb geringwert.Vermögensgegenstände bis 1.000	529,95	0	0	0	0	0
<b>SA</b>	<b>Summe Ordentliche Aufwendungen</b>	<b>5.256,17</b>	<b>9.100</b>	<b>9.300</b>	<b>9.500</b>	<b>9.700</b>	<b>9.900</b>
<b>SALDO</b>	<b>Summe Erträge abzgl. Summe Aufwendungen</b>	<b>-556,17</b>	<b>0</b>	<b>0</b>	<b>0</b>	<b>0</b>	<b>0</b>
<b>JE</b>	<b>Jahresergebnis</b>	<b>-556,17</b>	<b>0</b>	<b>0</b>	<b>0</b>	<b>0</b>	<b>0</b>

## Haushaltsplan Samtgemeinde Bevensen - Ebstorf 2025

### Finanzhaushalt Kostenstelle 403-002 Straßen, Verkehrsflächen - Budgets OT

Samtgemeinde Bevensen-Ebstorf

<b>Tellhaushalt</b>	0	Samtgemeinde Bevensen-Ebstorf
<b>Produkt</b>	04	Fachbereich 4
<b>Kostenstelle</b>	403	Straßen, Verkehrsflächen (541)
	403-002	Straßen, Verkehrsflächen - Budgets OT

Nr.	Bezeichnung	Ergebnis des Vor-Vor-jahres 2023	Ansatz des Vorjahres 2024	Ansatz des Haushalts-jahres 2025	Ansatz des ersten Jahres der mittelfristigen Finanz-planung 2026	Ansatz des zweiten Jahres der mittelfristigen Finanz-planung 2027	Ansatz des dritten Jahres der mittelfristigen Finanz-planung 2028
64820001	Erstattungen von Gemeinden und Gemeindeverbänden	5.235,54	9.100	9.300	9.200	9.100	9.000
<b>SEZ</b>	<b>Summe Einzahlungen</b>	<b>5.235,54</b>	<b>9.100</b>	<b>9.300</b>	<b>9.200</b>	<b>9.100</b>	<b>9.000</b>
70999999	Auszahlungen Personal	4.726,22	9.100	9.300	9.300	9.300	9.300
72220001	Erwerb geringwertiger Vermögensgegenstände	529,95	0	0	0	0	0
<b>SAZ</b>	<b>Summe Auszahlungen</b>	<b>5.256,17</b>	<b>9.100</b>	<b>9.300</b>	<b>9.300</b>	<b>9.300</b>	<b>9.300</b>
<b>SALDO</b>	<b>Summe Einzahlungen abzgl. Summe Auszahlungen</b>	<b>-20,63</b>	<b>0</b>	<b>0</b>	<b>-100</b>	<b>-200</b>	<b>-300</b>

## Haushaltsplan Samtgemeinde Bevensen - Ebstorf 2025

### Ergebnishaushalt Kostenstelle 403-003 Brücken Tourismus (m. MwSt.)

Samtgemeinde Bevensen-Ebstorf

<b>Tellhaushalt</b>	0	Samtgemeinde Bevensen-Ebstorf
<b>Produkt</b>	04	Fachbereich 4
<b>Kostenstelle</b>	403	Straßen, Verkehrsflächen (541)
	403-003	Brücken Tourismus (m. MwSt.)

Nr.	Bezeichnung	Ergebnis des Vor-Vor-jahres 2023	Ansatz des Vorjahres 2024	Ansatz des Haushalts-jahres 2025	Ansatz des ersten Jahres der mittel-fristigen Ergebnis-planung 2026	Ansatz des zweiten Jahres der mittel-fristigen Ergebnis-planung 2027	Ansatz des dritten Jahres der mittel-fristigen Ergebnis-planung 2028
34821402	Erstattungen von der Stadt Bad Bevensen (Personalkostenerst.)	0,00	5.900	7.100	7.300	7.500	7.700
<b>SE</b>	<b>Summe Ordentliche Erträge</b>	<b>0,00</b>	<b>5.900</b>	<b>7.100</b>	<b>7.300</b>	<b>7.500</b>	<b>7.700</b>
40999999	Personalaufwand	0,00	5.900	7.100	7.300	7.500	7.700
<b>SA</b>	<b>Summe Ordentliche Aufwendungen</b>	<b>0,00</b>	<b>5.900</b>	<b>7.100</b>	<b>7.300</b>	<b>7.500</b>	<b>7.700</b>
<b>JE</b>	<b>Jahresergebnis</b>	<b>0,00</b>	<b>0</b>	<b>0</b>	<b>0</b>	<b>0</b>	<b>0</b>

## Haushaltsplan Samtgemeinde Bevensen - Ebstorf 2025

### Finanzhaushalt Kostenstelle 403-003 Brücken Tourismus (m. MwSt.)

Samtgemeinde Bevensen-Ebstorf

<b>Tellhaushalt</b>	0	Samtgemeinde Bevensen-Ebstorf
<b>Produkt</b>	04	Fachbereich 4
<b>Kostenstelle</b>	403	Straßen, Verkehrsflächen (541)
	403-003	Brücken Tourismus (m. MwSt.)

Nr.	Bezeichnung	Ergebnis des Vor-Vor-jahres 2023	Ansatz des Vorjahres 2024	Ansatz des Haushalts-jahres 2025	Ansatz des ersten Jahres der mittel-fristigen Finanz-planung 2026	Ansatz des zweiten Jahres der mittel-fristigen Finanz-planung 2027	Ansatz des dritten Jahres der mittel-fristigen Finanz-planung 2028
64820001	Erstattungen von Gemeinden und Gemeindeverbänden	0,00	5.900	7.100	7.100	7.100	7.100
<b>SEZ</b>	<b>Summe Einzahlungen</b>	<b>0,00</b>	<b>5.900</b>	<b>7.100</b>	<b>7.100</b>	<b>7.100</b>	<b>7.100</b>
70999999	Auszahlungen Personal	0,00	5.900	7.100	7.100	7.100	7.100
<b>SAZ</b>	<b>Summe Auszahlungen</b>	<b>0,00</b>	<b>5.900</b>	<b>7.100</b>	<b>7.100</b>	<b>7.100</b>	<b>7.100</b>

## Haushaltsplan Samtgemeinde Bevensen - Ebstorf 2025

### Ergebnishaushalt Kostenstelle 403-004 Brücken allg. Querung / Verkehr

Samtgemeinde Bevensen-Ebstorf

<b>Tellhaushalt</b>	0	Samtgemeinde Bevensen-Ebstorf
<b>Produkt</b>	04	Fachbereich 4
<b>Kostenstelle</b>	403	Straßen, Verkehrsflächen (541)
	403-004	Brücken allg. Querung / Verkehr

Nr.	Bezeichnung	Ergebnis des Vor-Vor-jahres 2023	Ansatz des Vorjahres 2024	Ansatz des Haushalts-jahres 2025	Ansatz des ersten Jahres der mittel-fristigen Ergebnis-planung 2026	Ansatz des zweiten Jahres der mittel-fristigen Ergebnis-planung 2027	Ansatz des dritten Jahres der mittel-fristigen Ergebnis-planung 2028
34821402	Erstattungen von der Stadt Bad Bevensen (Personalkostenerst.)	0,00	5.900	7.100	7.300	7.500	7.700
<b>SE</b>	<b>Summe Ordentliche Erträge</b>	<b>0,00</b>	<b>5.900</b>	<b>7.100</b>	<b>7.300</b>	<b>7.500</b>	<b>7.700</b>
40999999	Personalaufwand	0,00	5.900	7.100	7.300	7.500	7.700
<b>SA</b>	<b>Summe Ordentliche Aufwendungen</b>	<b>0,00</b>	<b>5.900</b>	<b>7.100</b>	<b>7.300</b>	<b>7.500</b>	<b>7.700</b>
<b>JE</b>	<b>Jahresergebnis</b>	<b>0,00</b>	<b>0</b>	<b>0</b>	<b>0</b>	<b>0</b>	<b>0</b>

## Haushaltsplan Samtgemeinde Bevensen - Ebstorf 2025

### Finanzhaushalt Kostenstelle 403-004 Brücken allg. Querung / Verkehr

Samtgemeinde Bevensen-Ebstorf

<b>Tellhaushalt</b>	0	Samtgemeinde Bevensen-Ebstorf
<b>Produkt</b>	04	Fachbereich 4
<b>Kostenstelle</b>	403	Straßen, Verkehrsflächen (541)
	403-004	Brücken allg. Querung / Verkehr

Nr.	Bezeichnung	Ergebnis des Vor-Vor-jahres 2023	Ansatz des Vorjahres 2024	Ansatz des Haushalts-jahres 2025	Ansatz des ersten Jahres der mittel-fristigen Finanz-planung 2026	Ansatz des zweiten Jahres der mittel-fristigen Finanz-planung 2027	Ansatz des dritten Jahres der mittel-fristigen Finanz-planung 2028
64820001	Erstattungen von Gemeinden und Gemeindeverbänden	0,00	5.900	7.100	7.100	7.100	7.100
<b>SEZ</b>	<b>Summe Einzahlungen</b>	<b>0,00</b>	<b>5.900</b>	<b>7.100</b>	<b>7.100</b>	<b>7.100</b>	<b>7.100</b>
70999999	Auszahlungen Personal	0,00	5.900	7.100	7.100	7.100	7.100
<b>SAZ</b>	<b>Summe Auszahlungen</b>	<b>0,00</b>	<b>5.900</b>	<b>7.100</b>	<b>7.100</b>	<b>7.100</b>	<b>7.100</b>

Haushaltsplan Samtgemeinde Bevensen - Ebstorf 2025

<b>Produktbeschreibung Produkt 404 Beleuchtung, Straßenreinigung und Winterdienst (545)</b>			
Samtgemeinde Bevensen-Ebstorf			
<b>Tellhaushalt</b>	0	Samtgemeinde Bevensen-Ebstorf	
	04	Fachbereich 4	
<b>Produkt</b>	404	Beleuchtung, Straßenreinigung und Winterdienst (545)	
<b>Verantwortliche Organisationseinheit</b>		<b>Verantwortliche Person(en)</b>	
		Willing, Oliver	
<b>Zugeordnete Kostenstellen</b>	404-001	Straßenbeleuchtung	
	404-002	Straßenreinigung	
	404-003	Winterdienst	
<b>Pflichtaufgaben</b>	Nein		
<b>Rechtsbindungsgrad</b>	muss		
<b>Freiwillige Aufgaben</b>	Nein		

Haushaltsplan Samtgemeinde Bevensen - Ebstorf 2025

**Ergebnishaushalt Produkt 404 Beleuchtung, Straßenreinigung und Winterdienst (545)**

Samtgemeinde Bevensen-Ebstorf

**Tellhaushalt** 0 Samtgemeinde Bevensen-Ebstorf  
**Produkt** 04 Fachbereich 4  
 404 Beleuchtung, Straßenreinigung und Winterdienst (545)

Nr.	Bezeichnung	Ergebnis des Vor-Vor-jahres 2023	Ansatz des Vorjahres 2024	Ansatz des Haushalts-jahres 2025	Ansatz des ersten Jahres der mittel-fristigen Ergebnis-planung 2026	Ansatz des zweiten Jahres der mittel-fristigen Ergebnis-planung 2027	Ansatz des dritten Jahres der mittel-fristigen Ergebnis-planung 2028
33210001	Benutzungsgebühren und ähnliche Entgelte	254.580,56	254.700	290.000	290.000	290.000	290.000
34820001	Erstattungen von Gemeinden und Gem.Verbänden	4.624,89	4.200	4.200	4.200	4.200	4.200
34820202	Erstattungen vom Klosterflecken Ebstorf (Personalkostenerst)	0,00	500	500	500	500	500
34821402	Erstattungen von der Stadt Bad Bevensen (Personalkostenerst.)	24.018,75	10.000	14.200	14.600	15.100	15.600
34821403	Erstattungen von der Stadt Bad Bevensen (Sachkostenerst.)	6.379,51	0	0	0	0	0
34880003	Erstattung v. übr. Bereichen - Dienstradleasing	59,85	0	0	0	0	0
35620001	Mahngebühren, Säumniszuschläge; Stundungszinsen	0,05	0	0	0	0	0
<b>SE</b>	<b>Summe Ordentliche Erträge</b>	<b>289.663,61</b>	<b>269.400</b>	<b>308.900</b>	<b>309.300</b>	<b>309.800</b>	<b>310.300</b>
40999999	Personalaufwand	33.476,22	34.300	38.900	40.000	41.200	42.400
42310001	Mieten und Pachten (auch Miete für Maschinen)	210,94	2.000	2.000	2.000	2.000	2.000
42410001	Bewirtschaftung der Grundstücke u. baulichen Anl.	67.104,15	67.000	80.000	80.000	80.000	80.000
42510001	Haltung von Fahrzg. - Unterhaltung/Versicherung	1.343,51	4.000	4.000	4.000	4.000	4.000
42813001	Betriebsstoffe	16.409,42	48.000	49.000	50.000	50.000	50.000
42910001	Aufwendungen für sonst. Dienstl./Auftragsfirma	153.439,85	187.500	190.500	191.500	191.500	192.500
44310001	Geschäftsaufwendungen	108,00	700	700	700	700	700
47119999	Abschreibungen	0,00	2.600	2.600	2.400	0	0
47211999	Abschreibungen auf Forderungen	0,14	0	0	0	0	0
48110003	ILV: - Geschäftsausgaben	494,09	500	600	600	600	600
48110005	ILV: - VwLstg f. GebHH	0,00	4.100	4.100	4.100	4.100	4.100
48110006	ILV: - Baubetriebshof	79.244,39	165.200	165.200	165.200	165.200	165.200
<b>SA</b>	<b>Summe Ordentliche Aufwendungen</b>	<b>351.830,71</b>	<b>515.900</b>	<b>537.600</b>	<b>540.500</b>	<b>539.300</b>	<b>541.500</b>
<b>SALDO</b>	<b>Summe Erträge abzgl. Summe Aufwendungen</b>	<b>-62.167,10</b>	<b>-246.500</b>	<b>-228.700</b>	<b>-231.200</b>	<b>-229.500</b>	<b>-231.200</b>
<b>JE</b>	<b>Jahresergebnis</b>	<b>-62.167,10</b>	<b>-246.500</b>	<b>-228.700</b>	<b>-231.200</b>	<b>-229.500</b>	<b>-231.200</b>

Haushaltsplan Samtgemeinde Bevensen - Ebstorf 2025

**Finanzhaushalt Produkt 404 Beleuchtung, Straßenreinigung und Winterdienst (545)**

Samtgemeinde Bevensen-Ebstorf

<b>Tellhaushalt</b>	0	Samtgemeinde Bevensen-Ebstorf
	04	Fachbereich 4
<b>Produkt</b>	404	Beleuchtung, Straßenreinigung und Winterdienst (545)

Nr.	Bezeichnung	Ergebnis des Vor-Vor-jahres 2023	Ansatz des Vorjahres 2024	Ansatz des Haushalts-jahres 2025	Ansatz des ersten Jahres der mittel-fristigen Finanz-planung 2026	Ansatz des zweiten Jahres der mittel-fristigen Finanz-planung 2027	Ansatz des dritten Jahres der mittel-fristigen Finanz-planung 2028
63210001	Benutzungsgeb. u. ähnl. Entgelte	253.904,96	254.700	290.000	290.000	290.000	290.000
64820001	Erstattungen von Gemeinden und Gemeindeverbänden	34.725,34	14.700	18.900	18.900	19.000	19.000
64880001	Erstattungen von übrigen Bereichen	59,85	0	0	0	0	0
<b>SEZ</b>	<b>Summe Einzahlungen</b>	<b>288.690,15</b>	<b>269.400</b>	<b>308.900</b>	<b>308.900</b>	<b>309.000</b>	<b>309.000</b>
70999999	Auszahlungen Personal	33.476,22	34.300	38.900	38.900	38.900	38.900
72310001	Mieten und Pachten	210,94	2.000	2.000	2.000	2.000	2.000
72410001	Bewirtschaftung d. Grundstücke u. baul. Anlagen	52.566,82	67.000	80.000	80.000	80.000	80.000
72510001	Haltung von Fahrzeugen - Fzg.-Unterhaltung	0,00	4.000	4.000	4.000	4.000	4.000
72813001	Betriebsstoffe	13.594,55	48.000	49.000	50.000	50.000	50.000
72910001	Ausz. f. sonst. DstLstg. - Auftragsfirma	159.167,15	187.500	190.500	191.500	191.500	192.500
74310001	Geschäftsauszahlungen	108,00	700	700	700	700	700
<b>SAZ</b>	<b>Summe Auszahlungen</b>	<b>259.123,68</b>	<b>343.500</b>	<b>365.100</b>	<b>367.100</b>	<b>367.100</b>	<b>368.100</b>
<b>SALDO</b>	<b>Summe Einzahlungen abzgl. Summe Auszahlungen</b>	<b>29.566,47</b>	<b>-74.100</b>	<b>-56.200</b>	<b>-58.200</b>	<b>-58.100</b>	<b>-59.100</b>

## Haushaltsplan Samtgemeinde Bevensen - Ebstorf 2025

### Ergebnishaushalt Kostenstelle 404-001 Straßenbeleuchtung

Samtgemeinde Bevensen-Ebstorf

<b>Tellhaushalt</b>	0	Samtgemeinde Bevensen-Ebstorf
<b>Produkt</b>	04	Fachbereich 4
<b>Kostenstelle</b>	404	Beleuchtung, Straßenreinigung und Winterdienst (545)
	404-001	Straßenbeleuchtung

Nr.	Bezeichnung	Ergebnis des Vor-Vor-jahres 2023	Ansatz des Vorjahres 2024	Ansatz des Haushalts-jahres 2025	Ansatz des ersten Jahres der mittel-fristigen Ergebnis-planung 2026	Ansatz des zweiten Jahres der mittel-fristigen Ergebnis-planung 2027	Ansatz des dritten Jahres der mittel-fristigen Ergebnis-planung 2028
34820202	Erstattungen vom Klosterflecken Ebstorf (Personalkostenerst)	0,00	500	500	500	500	500
34821402	Erstattungen von der Stadt Bad Bevensen (Personalkostenerst.)	9.900,00	10.000	14.200	14.600	15.100	15.600
34880003	Erstattung v. übr. Bereichen - Dienstradleasing	59,85	0	0	0	0	0
<b>SE</b>	<b>Summe Ordentliche Erträge</b>	<b>9.959,85</b>	<b>10.500</b>	<b>14.700</b>	<b>15.100</b>	<b>15.600</b>	<b>16.100</b>
40999999	Personalaufwand	10.266,50	10.500	14.700	15.100	15.600	16.100
42310001	Mieten und Pachten (auch Miete für Maschinen)	210,94	0	0	0	0	0
<b>SA</b>	<b>Summe Ordentliche Aufwendungen</b>	<b>10.477,44</b>	<b>10.500</b>	<b>14.700</b>	<b>15.100</b>	<b>15.600</b>	<b>16.100</b>
<b>SALDO</b>	<b>Summe Erträge abzgl. Summe Aufwendungen</b>	<b>-517,59</b>	<b>0</b>	<b>0</b>	<b>0</b>	<b>0</b>	<b>0</b>
<b>JE</b>	<b>Jahresergebnis</b>	<b>-517,59</b>	<b>0</b>	<b>0</b>	<b>0</b>	<b>0</b>	<b>0</b>

## Haushaltsplan Samtgemeinde Bevensen - Ebstorf 2025

### Finanzhaushalt Kostenstelle 404-001 Straßenbeleuchtung

Samtgemeinde Bevensen-Ebstorf

<b>Tellhaushalt</b>	0	Samtgemeinde Bevensen-Ebstorf
<b>Produkt</b>	04	Fachbereich 4
<b>Kostenstelle</b>	404-001	Beleuchtung, Straßenreinigung und Winterdienst (545)
		Straßenbeleuchtung

Nr.	Bezeichnung	Ergebnis des Vor-Vor-jahres 2023	Ansatz des Vorjahres 2024	Ansatz des Haushalts-jahres 2025	Ansatz des ersten Jahres der mittel-fristigen Finanz-planung 2026	Ansatz des zweiten Jahres der mittel-fristigen Finanz-planung 2027	Ansatz des dritten Jahres der mittel-fristigen Finanz-planung 2028
64820001	Erstattungen von Gemeinden und Gemeindeverbänden	9.799,73	10.500	14.700	14.700	14.800	14.800
64880001	Erstattungen von übrigen Bereichen	59,85	0	0	0	0	0
<b>SEZ</b>	<b>Summe Einzahlungen</b>	<b>9.859,58</b>	<b>10.500</b>	<b>14.700</b>	<b>14.700</b>	<b>14.800</b>	<b>14.800</b>
70999999	Auszahlungen Personal	10.266,50	10.500	14.700	14.700	14.700	14.700
72310001	Mieten und Pachten	210,94	0	0	0	0	0
<b>SAZ</b>	<b>Summe Auszahlungen</b>	<b>10.477,44</b>	<b>10.500</b>	<b>14.700</b>	<b>14.700</b>	<b>14.700</b>	<b>14.700</b>
<b>SALDO</b>	<b>Summe Einzahlungen abzgl. Summe Auszahlungen</b>	<b>-617,86</b>	<b>0</b>	<b>0</b>	<b>0</b>	<b>100</b>	<b>100</b>

## Haushaltsplan Samtgemeinde Bevensen - Ebstorf 2025

### Ergebnishaushalt Kostenstelle 404-002 Straßenreinigung

Samtgemeinde Bevensen-Ebstorf

<b>Telhaushalt</b>	0	Samtgemeinde Bevensen-Ebstorf
<b>Produkt</b>	04	Fachbereich 4
<b>Kostenstelle</b>	404	Beleuchtung, Straßenreinigung und Winterdienst (545)
	404-002	Straßenreinigung

Nr.	Bezeichnung	Ergebnis des Vor-Vor-jahres 2023	Ansatz des Vorjahres 2024	Ansatz des Haushalts-jahres 2025	Ansatz des ersten Jahres der mittel-fristigen Ergebnis-planung 2026	Ansatz des zweiten Jahres der mittel-fristigen Ergebnis-planung 2027	Ansatz des dritten Jahres der mittel-fristigen Ergebnis-planung 2028
33210001	Benutzungsgebühren und ähnliche Entgelte	254.580,56	254.700	290.000	290.000	290.000	290.000
35620001	Mahngebühren, Säumniszuschläge; Stundungszinsen	0,05	0	0	0	0	0
<b>SE</b>	<b>Summe Ordentliche Erträge</b>	<b>254.580,61</b>	<b>254.700</b>	<b>290.000</b>	<b>290.000</b>	<b>290.000</b>	<b>290.000</b>
40999999	Personalaufwand	21.987,14	23.000	23.500	24.200	24.900	25.600
42410001	Bewirtschaftung der Grundstücke u. baulichen Anl.	67.104,15	67.000	80.000	80.000	80.000	80.000
42910001	Aufwendungen für sonst. Dienstl./Auftragsfirma	109.362,05	128.000	130.000	130.000	130.000	130.000
44310001	Geschäftsaufwendungen	0,00	700	700	700	700	700
47211999	Abschreibungen auf Forderungen	0,14	0	0	0	0	0
48110003	ILV: - Geschäftsausgaben	494,09	500	600	600	600	600
48110005	ILV: - VwLstg f. GebHH	0,00	4.100	4.100	4.100	4.100	4.100
48110006	ILV: - Baubetriebshof	69.701,89	136.000	136.000	136.000	136.000	136.000
<b>SA</b>	<b>Summe Ordentliche Aufwendungen</b>	<b>268.649,46</b>	<b>359.300</b>	<b>374.900</b>	<b>375.600</b>	<b>376.300</b>	<b>377.000</b>
<b>SALDO</b>	<b>Summe Erträge abzgl. Summe Aufwendungen</b>	<b>-14.068,85</b>	<b>-104.600</b>	<b>-84.900</b>	<b>-85.600</b>	<b>-86.300</b>	<b>-87.000</b>
<b>JE</b>	<b>Jahresergebnis</b>	<b>-14.068,85</b>	<b>-104.600</b>	<b>-84.900</b>	<b>-85.600</b>	<b>-86.300</b>	<b>-87.000</b>

#### Erläuterungen

#### Erläuterung zu 42910001

**neue Ausschreibung zum 01.01.2025 - Preissteigerung erwartet!!!  
Ausschreibung läuft (Stand: 09/2024)**

## Haushaltsplan Samtgemeinde Bevensen - Ebstorf 2025

### Finanzhaushalt Kostenstelle 404-002 Straßenreinigung

Samtgemeinde Bevensen-Ebstorf

<b>Tellhaushalt</b>	0	Samtgemeinde Bevensen-Ebstorf
<b>Produkt</b>	04	Fachbereich 4
<b>Kostenstelle</b>	404	Beleuchtung, Straßenreinigung und Winterdienst (545)
	404-002	Straßenreinigung

Nr.	Bezeichnung	Ergebnis des Vor-Vor-jahres 2023	Ansatz des Vorjahres 2024	Ansatz des Haushalts-jahres 2025	Ansatz des ersten Jahres der mittel-fristigen Finanz-planung 2026	Ansatz des zweiten Jahres der mittel-fristigen Finanz-planung 2027	Ansatz des dritten Jahres der mittel-fristigen Finanz-planung 2028
63210001	Benutzungsgeb. u. ähnl. Entgelte	253.904,96	254.700	290.000	290.000	290.000	290.000
<b>SEZ</b>	<b>Summe Einzahlungen</b>	<b>253.904,96</b>	<b>254.700</b>	<b>290.000</b>	<b>290.000</b>	<b>290.000</b>	<b>290.000</b>
70999999	Auszahlungen Personal	21.987,14	23.000	23.500	23.500	23.500	23.500
72410001	Bewirtschaftung d. Grundstücke u. baul. Anlagen	52.566,82	67.000	80.000	80.000	80.000	80.000
72910001	Ausz. f. sonst. DstLstg. - Auftragsfirma	119.038,07	128.000	130.000	130.000	130.000	130.000
74310001	Geschäftsauszahlungen	0,00	700	700	700	700	700
<b>SAZ</b>	<b>Summe Auszahlungen</b>	<b>193.592,03</b>	<b>218.700</b>	<b>234.200</b>	<b>234.200</b>	<b>234.200</b>	<b>234.200</b>
<b>SALDO</b>	<b>Summe Einzahlungen abzgl. Summe Auszahlungen</b>	<b>60.312,93</b>	<b>36.000</b>	<b>55.800</b>	<b>55.800</b>	<b>55.800</b>	<b>55.800</b>

## Haushaltsplan Samtgemeinde Bevensen - Ebstorf 2025

### Ergebnishaushalt Kostenstelle 404-003 Winterdienst

Samtgemeinde Bevensen-Ebstorf

<b>Tellhaushalt</b>	0	Samtgemeinde Bevensen-Ebstorf
<b>Produkt</b>	04	Fachbereich 4
<b>Kostenstelle</b>	404-003	Beleuchtung, Straßenreinigung und Winterdienst (545)
		Winterdienst

Nr.	Bezeichnung	Ergebnis des Vor-Vor-jahres 2023	Ansatz des Vorjahres 2024	Ansatz des Haushalts-jahres 2025	Ansatz des ersten Jahres der mittel-fristigen Ergebnis-planung 2026	Ansatz des zweiten Jahres der mittel-fristigen Ergebnis-planung 2027	Ansatz des dritten Jahres der mittel-fristigen Ergebnis-planung 2028
34820001	Erstattungen von Gemeinden und Gem.Verbänden	4.624,89	4.200	4.200	4.200	4.200	4.200
34821402	Erstattungen von der Stadt Bad Bevensen (Personalkostenerst.)	14.118,75	0	0	0	0	0
34821403	Erstattungen von der Stadt Bad Bevensen (Sachkostenerst.)	6.379,51	0	0	0	0	0
<b>SE</b>	<b>Summe Ordentliche Erträge</b>	<b>25.123,15</b>	<b>4.200</b>	<b>4.200</b>	<b>4.200</b>	<b>4.200</b>	<b>4.200</b>
40999999	Personalaufwand	1.222,58	800	700	700	700	700
42310001	Mieten und Pachten (auch Miete für Maschinen)	0,00	2.000	2.000	2.000	2.000	2.000
42510001	Haltung von Fahrzg. - Unterhaltung/Versicherung	1.343,51	4.000	4.000	4.000	4.000	4.000
42813001	Betriebsstoffe	16.409,42	48.000	49.000	50.000	50.000	50.000
42910001	Aufwendungen für sonst. Dienstl./Auftragsfirma	44.077,80	59.500	60.500	61.500	61.500	62.500
44310001	Geschäftsaufwendungen	108,00	0	0	0	0	0
47119999	Abschreibungen	0,00	2.600	2.600	2.400	0	0
48110006	ILV: - Baubetriebshof	9.542,50	29.200	29.200	29.200	29.200	29.200
<b>SA</b>	<b>Summe Ordentliche Aufwendungen</b>	<b>72.703,81</b>	<b>146.100</b>	<b>148.000</b>	<b>149.800</b>	<b>147.400</b>	<b>148.400</b>
<b>SALDO</b>	<b>Summe Erträge abzgl. Summe Aufwendungen</b>	<b>-47.580,66</b>	<b>-141.900</b>	<b>-143.800</b>	<b>-145.600</b>	<b>-143.200</b>	<b>-144.200</b>
<b>JE</b>	<b>Jahresergebnis</b>	<b>-47.580,66</b>	<b>-141.900</b>	<b>-143.800</b>	<b>-145.600</b>	<b>-143.200</b>	<b>-144.200</b>

## Haushaltsplan Samtgemeinde Bevensen - Ebstorf 2025

### Finanzhaushalt Kostenstelle 404-003 Winterdienst

Samtgemeinde Bevensen-Ebstorf

<b>Tellhaushalt</b>	0	Samtgemeinde Bevensen-Ebstorf
<b>Produkt</b>	04	Fachbereich 4
<b>Kostenstelle</b>	404	Beleuchtung, Straßenreinigung und Winterdienst (545)
	404-003	Winterdienst

Nr.	Bezeichnung	Ergebnis des Vor-Vor-jahres 2023	Ansatz des Vorjahres 2024	Ansatz des Haushalts-jahres 2025	Ansatz des ersten Jahres der mittel-fristigen Finanz-planung 2026	Ansatz des zweiten Jahres der mittel-fristigen Finanz-planung 2027	Ansatz des dritten Jahres der mittel-fristigen Finanz-planung 2028
64820001	Erstattungen von Gemeinden und Gemeindeverbänden	24.925,61	4.200	4.200	4.200	4.200	4.200
<b>SEZ</b>	<b>Summe Einzahlungen</b>	<b>24.925,61</b>	<b>4.200</b>	<b>4.200</b>	<b>4.200</b>	<b>4.200</b>	<b>4.200</b>
70999999	Auszahlungen Personal	1.222,58	800	700	700	700	700
72310001	Mieten und Pachten	0,00	2.000	2.000	2.000	2.000	2.000
72510001	Haltung von Fahrzeugen - Fzg.-Unterhaltung	0,00	4.000	4.000	4.000	4.000	4.000
72813001	Betriebsstoffe	13.594,55	48.000	49.000	50.000	50.000	50.000
72910001	Ausz. f. sonst. DstLstg. - Auftragsfirma	40.129,08	59.500	60.500	61.500	61.500	62.500
74310001	Geschäftsauszahlungen	108,00	0	0	0	0	0
<b>SAZ</b>	<b>Summe Auszahlungen</b>	<b>55.054,21</b>	<b>114.300</b>	<b>116.200</b>	<b>118.200</b>	<b>118.200</b>	<b>119.200</b>
<b>SALDO</b>	<b>Summe Einzahlungen abzgl. Summe Auszahlungen</b>	<b>-30.128,60</b>	<b>-110.100</b>	<b>-112.000</b>	<b>-114.000</b>	<b>-114.000</b>	<b>-115.000</b>

Haushaltsplan Samtgemeinde Bevensen - Ebstorf 2025

**Produktbeschreibung Produkt 406 Land- und Forstwirtschaft, Wirtschaftswege (555)**

Samtgemeinde Bevensen-Ebstorf

<b>Tellhaushalt</b>	0	Samtgemeinde Bevensen-Ebstorf
	04	Fachbereich 4
<b>Produkt</b>	406	Land- und Forstwirtschaft, Wirtschaftswege (555)

<b>Verantwortliche Organisationseinheit</b>		<b>Verantwortliche Person(en)</b>
		Willing, Oliver
<b>Kategorie</b>	Pflichtaufgabe	
<b>Zugeordnete Kostenstellen</b>	406-001	Land- und Forstwirtschaft, Wirtschaftswege
<b>Pflichtaufgaben</b>	Ja	
<b>Rechtsbindungsgrad</b>	muss	
<b>Freiwillige Aufgaben</b>	Nein	

Haushaltsplan Samtgemeinde Bevensen - Ebstorf 2025

**Ergebnishaushalt Produkt 406 Land- und Forstwirtschaft, Wirtschaftswege (555)**

Samtgemeinde Bevensen-Ebstorf

**Tellhaushalt** 0 Samtgemeinde Bevensen-Ebstorf  
**Produkt** 04 Fachbereich 4  
 406 Land- und Forstwirtschaft, Wirtschaftswege (555)

Nr.	Bezeichnung	Ergebnis des Vor-Vor-jahres 2023	Ansatz des Vorjahres 2024	Ansatz des Haushalts-jahres 2025	Ansatz des ersten Jahres der mittel-fristigen Ergebnis-planung 2026	Ansatz des zweiten Jahres der mittel-fristigen Ergebnis-planung 2027	Ansatz des dritten Jahres der mittel-fristigen Ergebnis-planung 2028
34821402	Erstattungen von der Stadt Bad Bevensen (Personalkostenerst.)	4.400,00	8.200	8.800	9.000	9.200	9.400
<b>SE</b>	<b>Summe Ordentliche Erträge</b>	<b>4.400,00</b>	<b>8.200</b>	<b>8.800</b>	<b>9.000</b>	<b>9.200</b>	<b>9.400</b>
40999999	Personalaufwand	4.420,66	8.200	8.800	9.000	9.200	9.400
<b>SA</b>	<b>Summe Ordentliche Aufwendungen</b>	<b>4.420,66</b>	<b>8.200</b>	<b>8.800</b>	<b>9.000</b>	<b>9.200</b>	<b>9.400</b>
<b>SALDO</b>	<b>Summe Erträge abzgl. Summe Aufwendungen</b>	<b>-20,66</b>	<b>0</b>	<b>0</b>	<b>0</b>	<b>0</b>	<b>0</b>
<b>JE</b>	<b>Jahresergebnis</b>	<b>-20,66</b>	<b>0</b>	<b>0</b>	<b>0</b>	<b>0</b>	<b>0</b>

Haushaltsplan Samtgemeinde Bevensen - Ebstorf 2025

**Finanzhaushalt Produkt 406 Land- und Forstwirtschaft, Wirtschaftswege (555)**

Samtgemeinde Bevensen-Ebstorf

**Tellhaushalt** 0 Samtgemeinde Bevensen-Ebstorf  
**Produkt** 04 Fachbereich 4  
 406 Land- und Forstwirtschaft, Wirtschaftswege (555)

Nr.	Bezeichnung	Ergebnis des Vor-Vor-jahres 2023	Ansatz des Vorjahres 2024	Ansatz des Haushalts-jahres 2025	Ansatz des ersten Jahres der mittel-fristigen Finanz-planung 2026	Ansatz des zweiten Jahres der mittel-fristigen Finanz-planung 2027	Ansatz des dritten Jahres der mittel-fristigen Finanz-planung 2028
64820001	Erstattungen von Gemeinden und Gemeindeverbänden	4.150,22	8.200	8.800	8.700	8.600	8.500
<b>SEZ</b>	<b>Summe Einzahlungen</b>	<b>4.150,22</b>	<b>8.200</b>	<b>8.800</b>	<b>8.700</b>	<b>8.600</b>	<b>8.500</b>
70999999	Auszahlungen Personal	4.420,66	8.200	8.800	8.800	8.800	8.800
<b>SAZ</b>	<b>Summe Auszahlungen</b>	<b>4.420,66</b>	<b>8.200</b>	<b>8.800</b>	<b>8.800</b>	<b>8.800</b>	<b>8.800</b>
<b>SALDO</b>	<b>Summe Einzahlungen abzgl. Summe Auszahlungen</b>	<b>-270,44</b>	<b>0</b>	<b>0</b>	<b>-100</b>	<b>-200</b>	<b>-300</b>

## Haushaltsplan Samtgemeinde Bevensen - Ebstorf 2025

<b>Produktbeschreibung Produkt 407 Abwasser (5381 &amp; 5371)</b>		
Samtgemeinde Bevensen-Ebstorf		
<b>Tellhaushalt</b>	0	Samtgemeinde Bevensen-Ebstorf
<b>Produkt</b>	04	Fachbereich 4
	407	Abwasser (5381 & 5371)
<b>Verantwortliche Organisationseinheit</b>		<b>Verantwortliche Person(en)</b>
Bau- und Planungsmanagement		Willing, Oliver
<b>Kurzbeschreibung</b>	Bereitstellung und Betrieb von Kläranlagen und Einrichtungen der Abwasserbeseitigung im Bereich der ehem. SG Bevensen	
<b>Zielgruppe</b>	EinwohnerInnen, Grundstückseigentümer	
<b>Zugeordnete Kostenstellen</b>	407-001	Abwasserbeseitigung Samtgemeinde (5381)
	407-002	Abwasserbeseitigung Bostelwiebeck (5381)
	407-003	Hauskläranlagen (5371)
	407-004	Niederschlagswasserbeseitigung (5381)
<b>Pflichtaufgaben</b>	Ja	
<b>Rechtsbindungsgrad</b>	muss	
<b>Freiwillige Aufgaben</b>	Nein	

## Haushaltsplan Samtgemeinde Bevensen - Ebstorf 2025

### Ergebnishaushalt Produkt 407 Abwasser (5381 & 5371)

Samtgemeinde Bevensen-Ebstorf

<b>Tellhaushalt</b>	0	Samtgemeinde Bevensen-Ebstorf
	04	Fachbereich 4
<b>Produkt</b>	407	Abwasser (5381 & 5371)

Nr.	Bezeichnung	Ergebnis des Vor-Vor-jahres 2023	Ansatz des Vorjahres 2024	Ansatz des Haushalts-jahres 2025	Ansatz des ersten Jahres der mittel-fristigen Ergebnis-planung 2026	Ansatz des zweiten Jahres der mittel-fristigen Ergebnis-planung 2027	Ansatz des dritten Jahres der mittel-fristigen Ergebnis-planung 2028
31619999	Erträge aus der Auflösung von SOPO	0,00	120.000	36.400	36.400	36.400	36.400
33210001	Benutzungsgebühren und ähnliche Entgelte	670.792,51	670.000	675.700	679.000	679.000	697.000
33710001	Erträge aus der Auflösung von SOPO für Beiträge	0,00	35.100	20.200	20.200	20.200	20.200
33810001	Erträge aus der Auflösung von SOPO für den	0,00	42.700	0	0	0	0
34610001	Sonstige privatrechtliche Leistungsentgelte	7.374,04	0	0	0	0	0
34820001	Erstattungen von Gemeinden und Gem.Verbänden	48.566,76	60.000	60.000	60.000	60.000	60.000
34820002	Erstattungen von Mitgliedsgemeinden (Personalkostenerst.)	8.413,01	0	0	0	0	0
34821403	Erstattungen von der Stadt Bad Bevensen (Sachkostenerst.)	5.938,16	0	0	0	0	0
34830001	Erstattungen von Zweckverbänden und dergl.	32.401,73	24.700	21.200	21.200	21.200	21.200
34870001	Erst. v. priv. Unternehmen - z.B. Versich.entschäd	884,47	0	0	0	0	0
34880003	Erstattung v. übr. Bereichen - Dienstradleasing	479,00	0	0	0	0	0
35620001	Mahngebühren, Säumniszuschläge; Stundungszinsen	0,03	0	0	0	0	0
<b>SE</b>	<b>Summe Ordentliche Erträge</b>	<b>774.849,71</b>	<b>952.500</b>	<b>813.500</b>	<b>816.800</b>	<b>816.800</b>	<b>834.800</b>
40999999	Personalaufwand	126.361,62	148.100	187.900	193.400	199.000	204.700
42120001	Unterhaltg des sonst unbew. Verm. (Straßen, Wege, Plätze)	210.238,27	180.000	180.000	180.000	180.000	180.000
42220001	Erwerb geringwert.Vermögensgegenstände bis 1.000	139,49	500	500	500	500	500
42310001	Mieten und Pachten (auch Miete für Maschinen)	1.647,79	400	400	400	400	400
42320001	Leasing	0,00	1.500	0	0	0	0
42610003	Dienst- und Schutzbekleidung	97,50	0	0	0	0	0
42910001	Aufwendungen für sonst. Dienstl./Auftragsfirma	86.596,22	40.000	40.000	40.000	40.000	40.000
43180001	Zuschüsse an übrige Bereiche -	29,58	0	0	0	0	0
44310001	Geschäftsaufwendungen	0,00	2.000	2.000	2.000	2.000	2.000
44410001	Steuern, Versicherungen, Schadensfälle	9.935,45	0	0	0	0	0
47119999	Abschreibungen	0,00	376.700	243.000	242.300	236.100	229.800
47211999	Abschreibungen auf Forderungen	78,47	0	0	0	0	0
48110005	ILV: - VwLstg f. GebHH	0,00	4.600	4.600	4.600	4.600	4.600
48110006	ILV: - Baubetriebshof	8.594,70	19.300	19.600	19.600	19.600	19.600
48110007	ILV: - Zinsaufwendungen	0,00	196.300	211.500	208.900	208.900	208.900
<b>SA</b>	<b>Summe Ordentliche Aufwendungen</b>	<b>443.719,09</b>	<b>969.400</b>	<b>889.500</b>	<b>891.700</b>	<b>891.100</b>	<b>890.500</b>
<b>SALDO</b>	<b>Summe Erträge abzgl. Summe Aufwendungen</b>	<b>331.130,62</b>	<b>-16.900</b>	<b>-76.000</b>	<b>-74.900</b>	<b>-74.300</b>	<b>-55.700</b>
<b>JE</b>	<b>Jahresergebnis</b>	<b>331.130,62</b>	<b>-16.900</b>	<b>-76.000</b>	<b>-74.900</b>	<b>-74.300</b>	<b>-55.700</b>

Haushaltsplan Samtgemeinde Bevensen - Ebstorf 2025

**Finanzhaushalt Produkt 407 Abwasser (5381 & 5371)**

Samtgemeinde Bevensen-Ebstorf

**Tellhaushalt** 0 Samtgemeinde Bevensen-Ebstorf  
**Produkt** 04 Fachbereich 4  
 407 Abwasser (5381 & 5371)

Nr.	Bezeichnung	Ergebnis des Vor-Vor-jahres 2023	Ansatz des Vorjahres 2024	Ansatz des Haushalts-jahres 2025	Ansatz des ersten Jahres der mittel-fristigen Finanz-planung 2026	Ansatz des zweiten Jahres der mittel-fristigen Finanz-planung 2027	Ansatz des dritten Jahres der mittel-fristigen Finanz-planung 2028
63210001	Benutzungsgeb. u. ähnl. Entgelte	672.460,69	670.000	675.700	679.000	679.000	697.000
64610001	Sonstige privatrechtliche Leistungsentgelte	5.874,04	0	0	0	0	0
64820001	Erstattungen von Gemeinden und Gemeindeverbänden	53.429,98	60.000	60.000	60.000	60.000	60.000
64830001	Erstattungen von Zweckverbänden	20.377,87	24.700	21.200	21.200	21.200	21.200
64880001	Erstattungen von übrigen Bereichen	479,00	0	0	0	0	0
68120001	Investitionszuweisungen von Gemeinden und	50.256,03	1.400.000	275.000	150.000	0	0
68710001	Einzahlungen aus der Abwicklung von Baumaßnahmen	653.881,53	0	0	0	0	0
68910001	Beiträge und ähnliche Entgelte	1.232,11	30.000	30.000	30.000	30.000	30.000
<b>SEZ</b>	<b>Summe Einzahlungen</b>	<b>1.457.991,25</b>	<b>2.184.700</b>	<b>1.061.900</b>	<b>940.200</b>	<b>790.200</b>	<b>808.200</b>
70999999	Auszahlungen Personal	126.293,02	148.100	187.900	187.900	187.900	187.900
72120001	Unterhaltung des sonstigen unbeweglichen Vermögens	211.531,40	180.000	180.000	180.000	180.000	180.000
72220001	Erwerb geringwertiger Vermögensgegenstände	139,49	500	500	500	500	500
72310001	Mieten und Pachten	1.647,79	400	400	400	400	400
72320001	Leasing	0,00	1.500	0	0	0	0
72510001	Haltung von Fahrzeugen - Fzg.-Unterhaltung	285,50	0	0	0	0	0
72610003	Personalnebenkosten	97,50	0	0	0	0	0
72910001	Ausz. f. sonst. DstLstg. - Auftragsfirma	95.426,20	40.000	40.000	40.000	40.000	40.000
73180001	Zuschüsse an übrige Bereiche	29,58	0	0	0	0	0
74310001	Geschäftsauszahlungen	62,61	2.000	2.000	2.000	2.000	2.000
74410001	Steuern, Versicherungen, Schadensfälle	9.935,45	0	0	0	0	0
78720001	Auszahlungen für Tiefbaumaßnahmen	424.113,55	2.480.000	580.000	330.000	30.000	30.000
<b>SAZ</b>	<b>Summe Auszahlungen</b>	<b>869.562,09</b>	<b>2.852.500</b>	<b>990.800</b>	<b>740.800</b>	<b>440.800</b>	<b>440.800</b>
<b>SALDO</b>	<b>Summe Einzahlungen abzgl. Summe Auszahlungen</b>	<b>588.429,16</b>	<b>-667.800</b>	<b>71.100</b>	<b>199.400</b>	<b>349.400</b>	<b>367.400</b>

Haushaltsplan Samtgemeinde Bevensen - Ebstorf 2025

**Ergebnishaushalt Kostenstelle 407-001 Abwasserbeseitigung Samtgemeinde (5381)**

Samtgemeinde Bevensen-Ebstorf

<b>Tellhaushalt</b>	0	Samtgemeinde Bevensen-Ebstorf
<b>Produkt</b>	04	Fachbereich 4
<b>Kostenstelle</b>	407	Abwasser (5381 & 5371)
	407-001	Abwasserbeseitigung Samtgemeinde (5381)

Nr.	Bezeichnung	Ergebnis des Vor-Vor-jahres 2023	Ansatz des Vorjahres 2024	Ansatz des Haushalts-jahres 2025	Ansatz des ersten Jahres der mittel-fristigen Ergebnis-planung 2026	Ansatz des zweiten Jahres der mittel-fristigen Ergebnis-planung 2027	Ansatz des dritten Jahres der mittel-fristigen Ergebnis-planung 2028
34830001	Erstattungen von Zweckverbänden und dergl.	31.583,01	24.700	21.200	21.200	21.200	21.200
34880003	Erstattung v. übr. Bereichen - Dienstradleasing	99,80	0	0	0	0	0
<b>SE</b>	<b>Summe Ordentliche Erträge</b>	<b>31.682,81</b>	<b>24.700</b>	<b>21.200</b>	<b>21.200</b>	<b>21.200</b>	<b>21.200</b>
40999999	Personalaufwand	22.141,79	12.000	31.700	32.500	33.300	34.100
<b>SA</b>	<b>Summe Ordentliche Aufwendungen</b>	<b>22.141,79</b>	<b>12.000</b>	<b>31.700</b>	<b>32.500</b>	<b>33.300</b>	<b>34.100</b>
<b>SALDO</b>	<b>Summe Erträge abzgl. Summe Aufwendungen</b>	<b>9.541,02</b>	<b>12.700</b>	<b>-10.500</b>	<b>-11.300</b>	<b>-12.100</b>	<b>-12.900</b>
<b>JE</b>	<b>Jahresergebnis</b>	<b>9.541,02</b>	<b>12.700</b>	<b>-10.500</b>	<b>-11.300</b>	<b>-12.100</b>	<b>-12.900</b>

## Haushaltsplan Samtgemeinde Bevensen - Ebstorf 2025

### Finanzhaushalt Kostenstelle 407-001 Abwasserbeseitigung Samtgemeinde (5381)

Samtgemeinde Bevensen-Ebstorf

<b>Tellhaushalt</b>	0	Samtgemeinde Bevensen-Ebstorf
<b>Produkt</b>	04	Fachbereich 4
<b>Kostenstelle</b>	407	Abwasser (5381 & 5371)
	407-001	Abwasserbeseitigung Samtgemeinde (5381)

Nr.	Bezeichnung	Ergebnis des Vor-Vor-jahres 2023	Ansatz des Vorjahres 2024	Ansatz des Haushalts-jahres 2025	Ansatz des ersten Jahres der mittel-fristigen Finanz-planung 2026	Ansatz des zweiten Jahres der mittel-fristigen Finanz-planung 2027	Ansatz des dritten Jahres der mittel-fristigen Finanz-planung 2028
64830001	Erstattungen von Zweckverbänden	19.559,15	24.700	21.200	21.200	21.200	21.200
64880001	Erstattungen von übrigen Bereichen	99,80	0	0	0	0	0
68120001	Investitionszuweisungen von Gemeinden und	18.313,41	0	0	0	0	0
68710001	Einzahlungen aus der Abwicklung von Baumaßnahmen	653.881,53	0	0	0	0	0
68910001	Beiträge und ähnliche Entgelte	0,00	30.000	30.000	30.000	30.000	30.000
<b>SEZ</b>	<b>Summe Einzahlungen</b>	<b>691.853,89</b>	<b>54.700</b>	<b>51.200</b>	<b>51.200</b>	<b>51.200</b>	<b>51.200</b>
70999999	Auszahlungen Personal	22.098,84	12.000	31.700	31.700	31.700	31.700
72510001	Haltung von Fahrzeugen - Fzg.-Unterhaltung	285,50	0	0	0	0	0
78720001	Auszahlungen für Tiefbaumaßnahmen	0,00	30.000	30.000	30.000	30.000	30.000
<b>SAZ</b>	<b>Summe Auszahlungen</b>	<b>22.384,34</b>	<b>42.000</b>	<b>61.700</b>	<b>61.700</b>	<b>61.700</b>	<b>61.700</b>
<b>SALDO</b>	<b>Summe Einzahlungen abzgl. Summe Auszahlungen</b>	<b>669.469,55</b>	<b>12.700</b>	<b>-10.500</b>	<b>-10.500</b>	<b>-10.500</b>	<b>-10.500</b>

Haushaltsplan Samtgemeinde Bevensen - Ebstorf 2025

**Ergebnishaushalt Kostenstelle 407-004 Niederschlagswasserbeseitigung (5381)**

Samtgemeinde Bevensen-Ebstorf

<b>Tellhaushalt</b>	0	Samtgemeinde Bevensen-Ebstorf
<b>Produkt</b>	04	Fachbereich 4
<b>Kostenstelle</b>	407	Abwasser (5381 & 5371)
	407-004	Niederschlagswasserbeseitigung (5381)

Nr.	Bezeichnung	Ergebnis des Vor-Vor-jahres 2023	Ansatz des Vorjahres 2024	Ansatz des Haushalts-jahres 2025	Ansatz des ersten Jahres der mittelfristigen Ergebnis-planung 2026	Ansatz des zweiten Jahres der mittelfristigen Ergebnis-planung 2027	Ansatz des dritten Jahres der mittelfristigen Ergebnis-planung 2028
31619999	Erträge aus der Auflösung von SOPO	0,00	120.000	36.400	36.400	36.400	36.400
33210001	Benutzungsgebühren und ähnliche Entgelte	670.792,51	670.000	675.700	679.000	679.000	697.000
33710001	Erträge aus der Auflösung von SOPO für Beiträge	0,00	35.100	20.200	20.200	20.200	20.200
33810001	Erträge aus der Auflösung von SOPO für den	0,00	42.700	0	0	0	0
34610001	Sonstige privatrechtliche Leistungsentgelte	7.374,04	0	0	0	0	0
34820001	Erstattungen von Gemeinden und Gem.Verbänden	48.566,76	60.000	60.000	60.000	60.000	60.000
34820002	Erstattungen von Mitgliedsgemeinden (Personalkostenerst.)	8.413,01	0	0	0	0	0
34821403	Erstattungen von der Stadt Bad Bevensen (Sachkostenerst.)	5.938,16	0	0	0	0	0
34830001	Erstattungen von Zweckverbänden und dergl.	818,72	0	0	0	0	0
34870001	Erst. v. priv. Unternehmen - z.B. Versich.entschäd	884,47	0	0	0	0	0
34880003	Erstattung v. übr. Bereichen - Dienstradleasing	379,20	0	0	0	0	0
35620001	Mahngebühren, Säumniszuschläge; Stundungszinsen	0,03	0	0	0	0	0
<b>SE</b>	<b>Summe Ordentliche Erträge</b>	<b>743.166,90</b>	<b>927.800</b>	<b>792.300</b>	<b>795.600</b>	<b>795.600</b>	<b>813.600</b>
40999999	Personalaufwand	104.219,83	136.100	156.200	160.900	165.700	170.600
42120001	Unterhaltg des sonst unbew. Verm. (Straßen, Wege, Plätze)	210.238,27	180.000	180.000	180.000	180.000	180.000
42220001	Erwerb geringwert.Vermögensgegenstände bis 1.000	139,49	500	500	500	500	500
42310001	Mieten und Pachten (auch Miete für Maschinen)	1.647,79	400	400	400	400	400
42320001	Leasing	0,00	1.500	0	0	0	0
42610003	Dienst- und Schutzbekleidung	97,50	0	0	0	0	0
42910001	Aufwendungen für sonst. Dienstl./Auftragsfirma	86.596,22	40.000	40.000	40.000	40.000	40.000
43180001	Zuschüsse an übrige Bereiche -	29,58	0	0	0	0	0
44310001	Geschäftsaufwendungen	0,00	2.000	2.000	2.000	2.000	2.000
44410001	Steuern, Versicherungen, Schadensfälle	9.935,45	0	0	0	0	0
47119999	Abschreibungen	0,00	376.700	243.000	242.300	236.100	229.800
47211999	Abschreibungen auf Forderungen	78,47	0	0	0	0	0
48110005	ILV: - VwLstg f. GebHH	0,00	4.600	4.600	4.600	4.600	4.600
48110006	ILV: - Baubetriebshof	8.594,70	19.300	19.600	19.600	19.600	19.600
48110007	ILV: - Zinsaufwendungen	0,00	196.300	211.500	208.900	208.900	208.900
<b>SA</b>	<b>Summe Ordentliche Aufwendungen</b>	<b>421.577,30</b>	<b>957.400</b>	<b>857.800</b>	<b>859.200</b>	<b>857.800</b>	<b>856.400</b>
<b>SALDO</b>	<b>Summe Erträge abzgl. Summe Aufwendungen</b>	<b>321.589,60</b>	<b>-29.600</b>	<b>-65.500</b>	<b>-63.600</b>	<b>-62.200</b>	<b>-42.800</b>
<b>JE</b>	<b>Jahresergebnis</b>	<b>321.589,60</b>	<b>-29.600</b>	<b>-65.500</b>	<b>-63.600</b>	<b>-62.200</b>	<b>-42.800</b>

Haushaltsplan Samtgemeinde Bevensen - Ebstorf 2025

**Finanzhaushalt Kostenstelle 407-004 Niederschlagswasserbeseitigung (5381)**

Samtgemeinde Bevensen-Ebstorf

<b>Tellhaushalt</b>	0	Samtgemeinde Bevensen-Ebstorf
<b>Produkt</b>	04	Fachbereich 4
<b>Kostenstelle</b>	407	Abwasser (5381 & 5371)
	407-004	Niederschlagswasserbeseitigung (5381)

Nr.	Bezeichnung	Ergebnis des Vor-Vor-jahres 2023	Ansatz des Vorjahres 2024	Ansatz des Haushalts-jahres 2025	Ansatz des ersten Jahres der mittel-fristigen Finanz-planung 2026	Ansatz des zweiten Jahres der mittel-fristigen Finanz-planung 2027	Ansatz des dritten Jahres der mittel-fristigen Finanz-planung 2028
63210001	Benutzungsgeb. u. ähnl. Entgelte	672.460,69	670.000	675.700	679.000	679.000	697.000
64610001	Sonstige privatrechtliche Leistungsentgelte	5.874,04	0	0	0	0	0
64820001	Erstattungen von Gemeinden und Gemeindeverbänden	53.429,98	60.000	60.000	60.000	60.000	60.000
64830001	Erstattungen von Zweckverbänden	818,72	0	0	0	0	0
64880001	Erstattungen von übrigen Bereichen	379,20	0	0	0	0	0
68120001	Investitionszuweisungen von Gemeinden und	31.942,62	1.400.000	275.000	150.000	0	0
68910001	Beiträge und ähnliche Entgelte	1.232,11	0	0	0	0	0
<b>SEZ</b>	<b>Summe Einzahlungen</b>	<b>766.137,36</b>	<b>2.130.000</b>	<b>1.010.700</b>	<b>889.000</b>	<b>739.000</b>	<b>757.000</b>
70999999	Auszahlungen Personal	104.194,18	136.100	156.200	156.200	156.200	156.200
72120001	Unterhaltung des sonstigen unbeweglichen Vermögens	211.531,40	180.000	180.000	180.000	180.000	180.000
72220001	Erwerb geringwertiger Vermögensgegenstände	139,49	500	500	500	500	500
72310001	Mieten und Pachten	1.647,79	400	400	400	400	400
72320001	Leasing	0,00	1.500	0	0	0	0
72610003	Personalnebenkosten	97,50	0	0	0	0	0
72910001	Ausz. f. sonst. DstLstg. - Auftragsfirma	95.426,20	40.000	40.000	40.000	40.000	40.000
73180001	Zuschüsse an übrige Bereiche	29,58	0	0	0	0	0
74310001	Geschäftsauszahlungen	62,61	2.000	2.000	2.000	2.000	2.000
74410001	Steuern, Versicherungen, Schadensfälle	9.935,45	0	0	0	0	0
78720001	Auszahlungen für Tiefbaumaßnahmen	424.113,55	2.450.000	550.000	300.000	0	0
<b>SAZ</b>	<b>Summe Auszahlungen</b>	<b>847.177,75</b>	<b>2.810.500</b>	<b>929.100</b>	<b>679.100</b>	<b>379.100</b>	<b>379.100</b>
<b>SALDO</b>	<b>Summe Einzahlungen abzgl. Summe Auszahlungen</b>	<b>-81.040,39</b>	<b>-680.500</b>	<b>81.600</b>	<b>209.900</b>	<b>359.900</b>	<b>377.900</b>

Haushaltsplan Samtgemeinde Bevensen - Ebstorf 2025

<b>Produktbeschreibung Produkt 409 Grün- und Erholungsflächen (551)</b>			
Samtgemeinde Bevensen-Ebstorf			
<b>Tellhaushalt</b>	0	Samtgemeinde Bevensen-Ebstorf	
	04	Fachbereich 4	
<b>Produkt</b>	409	Grün- und Erholungsflächen (551)	
<b>Verantwortliche Organisationseinheit</b>		<b>Verantwortliche Person(en)</b>	
Bau- und Planungsmanagement		Willing, Oliver	
<b>Kategorie</b>	freiwillige Aufgabe		
<b>Kurzbeschreibung</b>	Personelle Begleitung der Erhaltung und Bewirtschaftung der Grün- und Erholungsflächen gegen Kostenerstattung		
<b>Zielgruppe</b>	EinwohnerInnen und Besucher		
<b>Zugeordnete Kostenstellen</b>	409-001	Grün- und Erholungsflächen	
<b>Pflichtaufgaben</b>	Nein		
<b>Rechtsbindungsgrad</b>			
<b>Freiwillige Aufgaben</b>	Ja		

Haushaltsplan Samtgemeinde Bevensen - Ebstorf 2025

**Ergebnishaushalt Produkt 409 Grün- und Erholungsflächen (551)**

Samtgemeinde Bevensen-Ebstorf

**Tellhaushalt** 0 Samtgemeinde Bevensen-Ebstorf  
**Produkt** 04 Fachbereich 4  
 409 Grün- und Erholungsflächen (551)

Nr.	Bezeichnung	Ergebnis des Vor-Vor-jahres 2023	Ansatz des Vorjahres 2024	Ansatz des Haushalts-jahres 2025	Ansatz des ersten Jahres der mittel-fristigen Ergebnis-planung 2026	Ansatz des zweiten Jahres der mittel-fristigen Ergebnis-planung 2027	Ansatz des dritten Jahres der mittel-fristigen Ergebnis-planung 2028
34821402	Erstattungen von der Stadt Bad Bevensen (Personalkostenerst.)	4.400,00	4.700	5.100	5.200	5.300	5.400
<b>SE</b>	<b>Summe Ordentliche Erträge</b>	<b>4.400,00</b>	<b>4.700</b>	<b>5.100</b>	<b>5.200</b>	<b>5.300</b>	<b>5.400</b>
40999999	Personalaufwand	4.465,24	4.700	5.100	5.200	5.300	5.400
<b>SA</b>	<b>Summe Ordentliche Aufwendungen</b>	<b>4.465,24</b>	<b>4.700</b>	<b>5.100</b>	<b>5.200</b>	<b>5.300</b>	<b>5.400</b>
<b>SALDO</b>	<b>Summe Erträge abzgl. Summe Aufwendungen</b>	<b>-65,24</b>	<b>0</b>	<b>0</b>	<b>0</b>	<b>0</b>	<b>0</b>
<b>JE</b>	<b>Jahresergebnis</b>	<b>-65,24</b>	<b>0</b>	<b>0</b>	<b>0</b>	<b>0</b>	<b>0</b>

Haushaltsplan Samtgemeinde Bevensen - Ebstorf 2025

**Finanzhaushalt Produkt 409 Grün- und Erholungsflächen (551)**

Samtgemeinde Bevensen-Ebstorf

**Tellhaushalt** 0 Samtgemeinde Bevensen-Ebstorf  
**Produkt** 04 Fachbereich 4  
 409 Grün- und Erholungsflächen (551)

Nr.	Bezeichnung	Ergebnis des Vor-Vor-jahres 2023	Ansatz des Vorjahres 2024	Ansatz des Haushalts-jahres 2025	Ansatz des ersten Jahres der mittel-fristigen Finanz-planung 2026	Ansatz des zweiten Jahres der mittel-fristigen Finanz-planung 2027	Ansatz des dritten Jahres der mittel-fristigen Finanz-planung 2028
64820001	Erstattungen von Gemeinden und Gemeindeverbänden	4.295,97	4.700	5.100	5.000	4.900	4.800
<b>SEZ</b>	<b>Summe Einzahlungen</b>	<b>4.295,97</b>	<b>4.700</b>	<b>5.100</b>	<b>5.000</b>	<b>4.900</b>	<b>4.800</b>
70999999	Auszahlungen Personal	4.465,24	4.700	5.100	5.100	5.100	5.100
<b>SAZ</b>	<b>Summe Auszahlungen</b>	<b>4.465,24</b>	<b>4.700</b>	<b>5.100</b>	<b>5.100</b>	<b>5.100</b>	<b>5.100</b>
<b>SALDO</b>	<b>Summe Einzahlungen abzgl. Summe Auszahlungen</b>	<b>-169,27</b>	<b>0</b>	<b>0</b>	<b>-100</b>	<b>-200</b>	<b>-300</b>

## Haushaltsplan Samtgemeinde Bevensen - Ebstorf 2025

<b>Produktbeschreibung Produkt 410 Spielplätze (366)</b>			
Samtgemeinde Bevensen-Ebstorf			
<b>Tellhaushalt</b>	0		Samtgemeinde Bevensen-Ebstorf
<b>Produkt</b>	410		Fachbereich 4
			Spielplätze (366)
<b>Verantwortliche Organisationseinheit</b>		<b>Verantwortliche Person(en)</b>	
		Willing, Oliver	
<b>Kategorie</b>	Pflichtaufgabe		
<b>Auftraggeber</b>	eigener Wirkungskreis		
<b>Zugeordnete Kostenstellen</b>	410-001	Spielplätze	
<b>Pflichtaufgaben</b>	Ja		
<b>Rechtsbindungsgrad</b>	muss		
<b>Freiwillige Aufgaben</b>	Nein		

## Haushaltsplan Samtgemeinde Bevensen - Ebstorf 2025

### Ergebnishaushalt Produkt 410 Spielplätze (366)

Samtgemeinde Bevensen-Ebstorf

<b>Tellhaushalt</b>	0	Samtgemeinde Bevensen-Ebstorf
	04	Fachbereich 4
<b>Produkt</b>	410	Spielplätze (366)

Nr.	Bezeichnung	Ergebnis des Vor-Vor-jahres 2023	Ansatz des Vorjahres 2024	Ansatz des Haushalts-jahres 2025	Ansatz des ersten Jahres der mittel-fristigen Ergebnis-planung 2026	Ansatz des zweiten Jahres der mittel-fristigen Ergebnis-planung 2027	Ansatz des dritten Jahres der mittel-fristigen Ergebnis-planung 2028
34821402	Erstattungen von der Stadt Bad Bevensen (Personalkostenerst.)	6.400,00	7.000	7.200	7.400	7.600	7.800
<b>SE</b>	<b>Summe Ordentliche Erträge</b>	<b>6.400,00</b>	<b>7.000</b>	<b>7.200</b>	<b>7.400</b>	<b>7.600</b>	<b>7.800</b>
40999999	Personalaufwand	6.585,88	7.000	7.200	7.400	7.600	7.800
<b>SA</b>	<b>Summe Ordentliche Aufwendungen</b>	<b>6.585,88</b>	<b>7.000</b>	<b>7.200</b>	<b>7.400</b>	<b>7.600</b>	<b>7.800</b>
<b>SALDO</b>	<b>Summe Erträge abzgl. Summe Aufwendungen</b>	<b>-185,88</b>	<b>0</b>	<b>0</b>	<b>0</b>	<b>0</b>	<b>0</b>
<b>JE</b>	<b>Jahresergebnis</b>	<b>-185,88</b>	<b>0</b>	<b>0</b>	<b>0</b>	<b>0</b>	<b>0</b>

Haushaltsplan Samtgemeinde Bevensen - Ebstorf 2025

**Finanzhaushalt Produkt 410 Spielplätze (366)**

Samtgemeinde Bevensen-Ebstorf

**Tellhaushalt** 0 Samtgemeinde Bevensen-Ebstorf  
**Produkt** 04 Fachbereich 4  
 410 Spielplätze (366)

Nr.	Bezeichnung	Ergebnis des Vor-Vor-jahres 2023	Ansatz des Vorjahres 2024	Ansatz des Haushalts-jahres 2025	Ansatz des ersten Jahres der mittel-fristigen Finanz-planung 2026	Ansatz des zweiten Jahres der mittel-fristigen Finanz-planung 2027	Ansatz des dritten Jahres der mittel-fristigen Finanz-planung 2028
64820001	Erstattungen von Gemeinden und Gemeindeverbänden	6.371,34	7.000	7.200	7.200	7.200	7.200
<b>SEZ</b>	<b>Summe Einzahlungen</b>	<b>6.371,34</b>	<b>7.000</b>	<b>7.200</b>	<b>7.200</b>	<b>7.200</b>	<b>7.200</b>
70999999	Auszahlungen Personal	6.585,88	7.000	7.200	7.200	7.200	7.200
<b>SAZ</b>	<b>Summe Auszahlungen</b>	<b>6.585,88</b>	<b>7.000</b>	<b>7.200</b>	<b>7.200</b>	<b>7.200</b>	<b>7.200</b>
<b>SALDO</b>	<b>Summe Einzahlungen abzgl. Summe Auszahlungen</b>	<b>-214,54</b>	<b>0</b>	<b>0</b>	<b>0</b>	<b>0</b>	<b>0</b>

Haushaltsplan Samtgemeinde Bevensen - Ebstorf 2025

<b>Produktbeschreibung Produkt 411 Öffentliche Toiletten (5381)</b>		
Samtgemeinde Bevensen-Ebstorf		
<b>Tellhaushalt</b>	0	Samtgemeinde Bevensen-Ebstorf
<b>Produkt</b>	04	Fachbereich 4
	411	Öffentliche Toiletten (5381)
<b>Verantwortliche Organisationseinheit</b>		<b>Verantwortliche Person(en)</b>
Bau- und Planungsmanagement		Willing, Oliver
<b>Kategorie</b>	Pflichtaufgabe	
<b>Zugeordnete Kostenstellen</b>	411-001	Bedürfnisanstalten / öffentliche Toiletten (5381)
<b>Pflichtaufgaben</b>	Ja	
<b>Rechtsbindungsgrad</b>	muss	
<b>Freiwillige Aufgaben</b>	Nein	

Haushaltsplan Samtgemeinde Bevensen - Ebstorf 2025

**Ergebnishaushalt Produkt 411 Öffentliche Toiletten (5381)**

Samtgemeinde Bevensen-Ebstorf

**Tellhaushalt** 0 Samtgemeinde Bevensen-Ebstorf  
**Produkt** 04 Fachbereich 4  
 411 Öffentliche Toiletten (5381)

Nr.	Bezeichnung	Ergebnis des Vor-Vor-jahres 2023	Ansatz des Vorjahres 2024	Ansatz des Haushalts-jahres 2025	Ansatz des ersten Jahres der mittel-fristigen Ergebnis-planung 2026	Ansatz des zweiten Jahres der mittel-fristigen Ergebnis-planung 2027	Ansatz des dritten Jahres der mittel-fristigen Ergebnis-planung 2028
34821402	Erstattungen von der Stadt Bad Bevensen (Personalkostenerst.)	0,00	15.800	16.200	16.700	17.200	17.700
34880003	Erstattung v. übr. Bereichen - Dienstradleasing	42,15	0	0	0	0	0
<b>SE</b>	<b>Summe Ordentliche Erträge</b>	<b>42,15</b>	<b>15.800</b>	<b>16.200</b>	<b>16.700</b>	<b>17.200</b>	<b>17.700</b>
40999999	Personalaufwand	18.835,55	15.800	16.200	16.700	17.200	17.700
<b>SA</b>	<b>Summe Ordentliche Aufwendungen</b>	<b>18.835,55</b>	<b>15.800</b>	<b>16.200</b>	<b>16.700</b>	<b>17.200</b>	<b>17.700</b>
<b>SALDO</b>	<b>Summe Erträge abzgl. Summe Aufwendungen</b>	<b>-18.793,40</b>	<b>0</b>	<b>0</b>	<b>0</b>	<b>0</b>	<b>0</b>
<b>JE</b>	<b>Jahresergebnis</b>	<b>-18.793,40</b>	<b>0</b>	<b>0</b>	<b>0</b>	<b>0</b>	<b>0</b>

Haushaltsplan Samtgemeinde Bevensen - Ebstorf 2025

**Finanzhaushalt Produkt 411 Öffentliche Toiletten (5381)**

Samtgemeinde Bevensen-Ebstorf

**Tellhaushalt** 0 Samtgemeinde Bevensen-Ebstorf  
**Produkt** 04 Fachbereich 4  
 411 Öffentliche Toiletten (5381)

Nr.	Bezeichnung	Ergebnis des Vor-Vor-jahres 2023	Ansatz des Vorjahres 2024	Ansatz des Haushalts-jahres 2025	Ansatz des ersten Jahres der mittel-fristigen Finanz-planung 2026	Ansatz des zweiten Jahres der mittel-fristigen Finanz-planung 2027	Ansatz des dritten Jahres der mittel-fristigen Finanz-planung 2028
64820001	Erstattungen von Gemeinden und Gemeindeverbänden	0,00	15.800	16.200	16.200	16.200	16.200
64880001	Erstattungen von übrigen Bereichen	42,15	0	0	0	0	0
<b>SEZ</b>	<b>Summe Einzahlungen</b>	<b>42,15</b>	<b>15.800</b>	<b>16.200</b>	<b>16.200</b>	<b>16.200</b>	<b>16.200</b>
70999999	Auszahlungen Personal	18.835,55	15.800	16.200	16.200	16.200	16.200
<b>SAZ</b>	<b>Summe Auszahlungen</b>	<b>18.835,55</b>	<b>15.800</b>	<b>16.200</b>	<b>16.200</b>	<b>16.200</b>	<b>16.200</b>
<b>SALDO</b>	<b>Summe Einzahlungen abzgl. Summe Auszahlungen</b>	<b>-18.793,40</b>	<b>0</b>	<b>0</b>	<b>0</b>	<b>0</b>	<b>0</b>

## Haushaltsplan Samtgemeinde Bevensen - Ebstorf 2025

<b>Produktbeschreibung Produkt 412 Geothermie (535)</b>		
Samtgemeinde Bevensen-Ebstorf		
<b>Tellhaushalt</b>	0	Samtgemeinde Bevensen-Ebstorf
	04	Fachbereich 4
<b>Produkt</b>	412	Geothermie (535)
<b>Verantwortliche Organisationseinheit</b>		<b>Verantwortliche Person(en)</b>
Bau- und Planungsmanagement		Herr Klewwe
<b>Kategorie</b>	freiwillige Aufgabe	
<b>Kurzbeschreibung</b>	Personelle Begleitung des Aufbaus einer geothermischen Energieversorgung gegen Kostenerstattung	
<b>Auftragsgrundlage</b>	Ratsbeschlüsse, rechtliche Bestimmungen	
<b>Zugeordnete Kostenstellen</b>	412-001	Geothermie (USt)
<b>Pflichtaufgaben</b>	Nein	
<b>Rechtsbindungsgrad</b>		
<b>Freiwillige Aufgaben</b>	Ja	

## Haushaltsplan Samtgemeinde Bevensen - Ebstorf 2025

### Ergebnishaushalt Produkt 412 Geothermie (535)

Samtgemeinde Bevensen-Ebstorf

<b>Tellhaushalt</b>	0	Samtgemeinde Bevensen-Ebstorf
	04	Fachbereich 4
<b>Produkt</b>	412	Geothermie (535)

Nr.	Bezeichnung	Ergebnis des Vor-Vor-jahres 2023	Ansatz des Vorjahres 2024	Ansatz des Haushalts-jahres 2025	Ansatz des ersten Jahres der mittel-fristigen Ergebnis-planung 2026	Ansatz des zweiten Jahres der mittel-fristigen Ergebnis-planung 2027	Ansatz des dritten Jahres der mittel-fristigen Ergebnis-planung 2028
34821402	Erstattungen von der Stadt Bad Bevensen (Personalkostenerst.)	8.100,00	700	0	0	0	0
34880001	Erstattungen von übrigen Bereichen	100,00	0	0	0	0	0
<b>SE</b>	<b>Summe Ordentliche Erträge</b>	<b>8.200,00</b>	<b>700</b>	<b>0</b>	<b>0</b>	<b>0</b>	<b>0</b>
40999999	Personalaufwand	8.345,63	700	0	0	0	0
<b>SA</b>	<b>Summe Ordentliche Aufwendungen</b>	<b>8.345,63</b>	<b>700</b>	<b>0</b>	<b>0</b>	<b>0</b>	<b>0</b>
<b>SALDO</b>	<b>Summe Erträge abzgl. Summe Aufwendungen</b>	<b>-145,63</b>	<b>0</b>	<b>0</b>	<b>0</b>	<b>0</b>	<b>0</b>
<b>JE</b>	<b>Jahresergebnis</b>	<b>-145,63</b>	<b>0</b>	<b>0</b>	<b>0</b>	<b>0</b>	<b>0</b>

## Haushaltsplan Samtgemeinde Bevensen - Ebstorf 2025

### Finanzhaushalt Produkt 412 Geothermie (535)

Samtgemeinde Bevensen-Ebstorf

<b>Tellhaushalt</b>	0	Samtgemeinde Bevensen-Ebstorf
	04	Fachbereich 4
<b>Produkt</b>	412	Geothermie (535)

Nr.	Bezeichnung	Ergebnis des Vor-Vor-jahres 2023	Ansatz des Vorjahres 2024	Ansatz des Haushalts-jahres 2025	Ansatz des ersten Jahres der mittel-fristigen Finanz-planung 2026	Ansatz des zweiten Jahres der mittel-fristigen Finanz-planung 2027	Ansatz des dritten Jahres der mittel-fristigen Finanz-planung 2028
64820001	Erstattungen von Gemeinden und Gemeindeverbänden	12.275,12	700	0	0	0	0
64880001	Erstattungen von übrigen Bereichen	100,00	0	0	0	0	0
<b>SEZ</b>	<b>Summe Einzahlungen</b>	<b>12.375,12</b>	<b>700</b>	<b>0</b>	<b>0</b>	<b>0</b>	<b>0</b>
70999999	Auszahlungen Personal	8.345,63	700	0	0	0	0
<b>SAZ</b>	<b>Summe Auszahlungen</b>	<b>8.345,63</b>	<b>700</b>	<b>0</b>	<b>0</b>	<b>0</b>	<b>0</b>
<b>SALDO</b>	<b>Summe Einzahlungen abzgl. Summe Auszahlungen</b>	<b>4.029,49</b>	<b>0</b>	<b>0</b>	<b>0</b>	<b>0</b>	<b>0</b>

## Haushaltsplan Samtgemeinde Bevensen - Ebstorf 2025

<b>Produktbeschreibung Produkt 413 Bauhof (573)</b>		
Samtgemeinde Bevensen-Ebstorf		
<b>Tellhaushalt</b>	0	Samtgemeinde Bevensen-Ebstorf
<b>Produkt</b>	04	Fachbereich 4
	413	Bauhof (573)
<b>Verantwortliche Organisationseinheit</b>		<b>Verantwortliche Person(en)</b>
Bau- und Planungsmanagement		Willing, Oliver
<b>Kategorie</b>	Pflichtaufgabe	
<b>Kurzbeschreibung</b>	Serviceleistungen des Baubetriebshofes für die Samtgemeinde und Mitgliedsgemeinden (Straßenverkehrssicherungspflicht)	
<b>Zielgruppe</b>	Interner, externe Leistungsempfänger Fachbereiche / Produkte der Verwaltung	
<b>Auftragsgrundlage</b>	Beschlüsse des Samtgemeinderates	
<b>Zugeordnete Kostenstellen</b>	413-001	Allg. KSt. Bauhof
<b>Pflichtaufgaben</b>	Ja	
<b>Rechtsbindungsgrad</b>	muss	
<b>Freiwillige Aufgaben</b>	Nein	

## Haushaltsplan Samtgemeinde Bevensen - Ebstorf 2025

### Ergebnishaushalt Produkt 413 Bauhof (573)

Samtgemeinde Bevensen-Ebstorf

<b>Tellhaushalt</b>	0	Samtgemeinde Bevensen-Ebstorf
	04	Fachbereich 4
<b>Produkt</b>	413	Bauhof (573)

Nr.	Bezeichnung	Ergebnis des Vor-Vor-jahres 2023	Ansatz des Vorjahres 2024	Ansatz des Haushalts-jahres 2025	Ansatz des ersten Jahres der mittel-fristigen Ergebnis-planung 2026	Ansatz des zweiten Jahres der mittel-fristigen Ergebnis-planung 2027	Ansatz des dritten Jahres der mittel-fristigen Ergebnis-planung 2028
34210001	Erträge aus Verkauf	287,00	0	0	0	0	0
34610001	Sonstige privatrechtliche Leistungsentgelte	13.418,13	1.000	3.500	3.500	3.500	3.500
34810001	Erstattungen vom Land	60,00	0	0	0	0	0
34820001	Erstattungen von Gemeinden und Gem.Verbänden	159,20	0	500	500	500	500
34820002	Erstattungen von Mitgliedsgemeinden (Personalkostenerst.)	1.955,27	1.800	2.400	2.400	2.400	2.400
34820003	Erstattungen von Mitgliedsgemeinden (Sachkostenerst)	801,54	3.600	600	600	600	600
34820202	Erstattungen vom Klosterflecken Ebstorf (Personalkostenerst)	198,00	1.000	1.100	1.100	1.100	1.100
34820203	Erstattungen vom Klosterflecken Ebstorf (Sachkostenerst)	0,00	200	200	200	200	200
34821402	Erstattungen von der Stadt Bad Bevensen (Personalkostenerst.)	769.618,10	1.100.300	1.114.700	1.148.100	1.182.500	1.218.000
34821403	Erstattungen von der Stadt Bad Bevensen (Sachkostenerst.)	163.403,27	216.400	238.900	238.900	238.900	238.900
34850003	Erst. v. priv. Unternehmen - Ersätze Kur GmbH	16.586,78	17.000	22.000	22.000	22.000	22.200
34850004	Erst. v. priv. Unternehmen - Ersätze BBM	23.037,87	10.000	20.000	20.000	20.000	20.000
34880001	Erstattungen von übrigen Bereichen	509,50	1.000	1.000	1.000	1.000	1.000
34880003	Erstattung v. übr. Bereichen - Dienstradleasing	9.654,46	0	0	0	0	0
38110006	ILV: - Baubetriebshof	751.045,30	1.138.400	1.186.900	1.186.900	1.186.900	1.181.500
<b>SE</b>	<b>Summe Ordentliche Erträge</b>	<b>1.750.734,42</b>	<b>2.490.700</b>	<b>2.591.800</b>	<b>2.625.200</b>	<b>2.659.600</b>	<b>2.689.900</b>
40999999	Personalaufwand	1.667.648,02	1.970.200	2.058.500	2.120.100	2.183.500	2.248.800
42110001	Unterhaltung der Grundstücke und baulichen Anlagen	6.843,65	28.000	20.000	20.000	20.000	20.000
42120001	Unterhaltg des sonst unbew. Verm. (Straßen, Wege, Plätze)	699,00	0	0	0	0	0
42210001	Unterhaltg. des bewegl. Vermögens (u.a. Maschinen)	19.299,84	25.300	26.000	26.000	26.000	26.000
42220001	Erwerb geringwert.Vermögensgegenstände bis 1.000	11.335,93	20.000	20.000	20.000	20.000	20.000
42310001	Mieten und Pachten (auch Miete für Maschinen)	653,18	3.000	3.000	3.000	3.000	3.000
42320001	Leasing	0,00	53.300	50.000	50.000	50.000	50.000
42410001	Bewirtschaftung der Grundstücke u. baulichen Anl.	33.562,45	44.700	44.800	44.800	44.800	43.000
42510001	Haltung von Fahrzg. - Unterhaltung/Versicherung	153.519,79	170.000	170.000	170.000	170.000	170.000
42610001	Personalnebenkosten	139,23	0	0	0	0	0
42610002	Aus- und Fortbildung	1.847,54	5.000	8.000	8.000	8.000	8.000
42610003	Dienst- und Schutzbekleidung	10.474,11	20.000	30.000	30.000	30.000	30.000
42710001	Besondere Verwaltungs- und Betriebsaufwendungen	4.643,06	4.000	8.000	8.000	8.000	8.000
42910001	Aufwendungen für sonst. Dienstl./Auftragsfirma	449,99	0	0	0	0	0
42910003	Planungskosten	164,22	0	0	0	0	0
44310001	Geschäftsaufwendungen	817,84	1.000	1.000	1.000	1.000	1.000
47119999	Abschreibungen	0,00	118.700	130.200	125.300	104.600	95.600
48110001	ILV: Gebäudewirtschaft - Unterhaltung/Bewirtschaftung	3.452,14	0	0	0	0	0
48110007	ILV: - Zinsaufwendungen	0,00	21.200	21.500	22.200	22.200	22.200
<b>SA</b>	<b>Summe Ordentliche Aufwendungen</b>	<b>1.915.549,99</b>	<b>2.484.400</b>	<b>2.591.000</b>	<b>2.648.400</b>	<b>2.691.100</b>	<b>2.745.600</b>
<b>SALDO</b>	<b>Summe Erträge abzgl. Summe Aufwendungen</b>	<b>-164.815,57</b>	<b>6.300</b>	<b>800</b>	<b>-23.200</b>	<b>-31.500</b>	<b>-55.700</b>
53120001	Erträge aus der Veräußerung von bewegl. VG über	3.049,00	0	0	0	0	0
<b>SEADV</b>	<b>Summe Erträge aus der Veräußerung von VG</b>	<b>3.049,00</b>	<b>0</b>	<b>0</b>	<b>0</b>	<b>0</b>	<b>0</b>
<b>SALDO VG</b>	<b>Summe Erträge a.d. Veräußer.v. VG abzgl. Summe Aufwend. a.d. Veräußer. v. VG</b>	<b>3.049,00</b>	<b>0</b>	<b>0</b>	<b>0</b>	<b>0</b>	<b>0</b>
<b>JE</b>	<b>Jahresergebnis</b>	<b>-161.766,57</b>	<b>6.300</b>	<b>800</b>	<b>-23.200</b>	<b>-31.500</b>	<b>-55.700</b>

**Erläuterungen**

## Haushaltsplan Samtgemeinde Bevensen - Ebstorf 2025

### **Ergebnishaushalt Produkt 413 Bauhof (573)**

Samtgemeinde Bevensen-Ebstorf

#### **Erläuterung zu 42320001**

Unimog - (Ausschreibungsergebnis!)

#### **Erläuterung zu 42610003**

inkl. Leasing Schutzkleidung (müsste dann unter 4232 gebucht werden!)

#### **Erläuterung zu 42710001**

Klein- und Verbrauchsmaterial Werkstatt Bauhof

Haushaltsplan Samtgemeinde Bevensen - Ebstorf 2025

**Finanzhaushalt Produkt 413 Bauhof (573)**

Samtgemeinde Bevensen-Ebstorf

**Tellhaushalt** 0 Samtgemeinde Bevensen-Ebstorf  
**Produkt** 04 Fachbereich 4  
 413 Bauhof (573)

Nr.	Bezeichnung	Ergebnis des Vor-Vor-jahres 2023	Ansatz des Vorjahres 2024	Ansatz des Haushalts-jahres 2025	Ansatz des ersten Jahres der mittel-fristigen Finanz-planung 2026	Ansatz des zweiten Jahres der mittel-fristigen Finanz-planung 2027	Ansatz des dritten Jahres der mittel-fristigen Finanz-planung 2028
64210001	Einzahlungen aus Verkauf	287,00	0	0	0	0	0
64610001	Sonstige privatrechtliche Leistungsentgelte	12.158,14	1.000	3.500	3.500	3.500	3.500
64810001	Erstattungen vom Land	60,00	0	0	0	0	0
64820001	Erstattungen von Gemeinden und Gemeindeverbänden	1.174.271,08	1.323.300	1.358.400	1.358.400	1.361.100	1.358.400
64850001	Erstattungen von verbundenen Unternehmen, Sonder-	35.817,57	27.000	42.000	42.000	42.000	42.000
64860001	Erstat.v.sonstigen öffentlichen Sonderrechnungen	1.866,00	0	0	0	0	0
64880001	Erstattungen von übrigen Bereichen	10.163,96	1.000	1.000	1.000	1.000	1.000
65220001	Einzahlungen aus erhaltener Umsatzsteuer	0,00	4.800	4.800	4.800	0	0
68100001	Investitionszuweisungen vom Bund	1.500,00	0	0	0	0	0
68311001	Einz. aus Veräußerung von beweglichen VG > 1.000	3.050,00	0	5.000	0	0	0
<b>SEZ</b>	<b>Summe Einzahlungen</b>	<b>1.239.173,75</b>	<b>1.357.100</b>	<b>1.414.700</b>	<b>1.409.700</b>	<b>1.407.600</b>	<b>1.405.100</b>
70999999	Auszahlungen Personal	1.667.648,02	1.970.200	2.058.500	2.058.500	2.058.500	2.058.500
72110001	Unterhaltung der Grundstücke und baulichen Anlagen	6.760,12	28.000	20.000	20.000	20.000	20.000
72210001	Unterhaltung des beweglichen Vermögens	20.390,91	25.300	26.000	26.000	26.000	26.000
72220001	Erwerb geringwertiger Vermögensgegenstände	10.985,93	20.000	20.000	20.000	20.000	20.000
72310001	Mieten und Pachten	629,38	3.000	3.000	3.000	3.000	3.000
72320001	Leasing	0,00	53.300	50.000	50.000	50.000	50.000
72410001	Bewirtschaftung d. Grundstücke u. baul. Anlagen	36.607,02	44.700	44.800	44.800	44.800	43.000
72510001	Haltung von Fahrzeugen - Fzg.-Unterhaltung	164.481,08	170.000	170.000	170.000	170.000	170.000
72610001	Besondere Auszahlungen für Beschäftigte	139,23	0	0	0	0	0
72610002	Aus- und Fortbildung	1.782,54	5.000	8.000	8.000	8.000	8.000
72610003	Personalnebenkosten	11.241,84	20.000	30.000	30.000	30.000	30.000
72710001	Besondere Verwaltungs- und Betriebsauszahlungen	4.370,80	4.000	8.000	8.000	8.000	8.000
72910001	Ausz. f. sonst. DstLstg. - Auftragsfirma	407,11	0	0	0	0	0
72910003	Ausz. f. sonst. DstLstg. - Planungskosten	164,22	0	0	0	0	0
74310001	Geschäftsauszahlungen	971,84	1.000	1.000	1.000	1.000	1.000
77900002	Ausz. Durchlaufende Posten (Aktiva)	-1.150,00	0	0	0	0	0
78311001	Auszahlungen für den Erwerb von beweglichen VG	137.738,07	395.000	177.500	5.000	5.000	5.000
<b>SAZ</b>	<b>Summe Auszahlungen</b>	<b>2.063.168,11</b>	<b>2.739.500</b>	<b>2.616.800</b>	<b>2.444.300</b>	<b>2.444.300</b>	<b>2.442.500</b>
<b>SALDO</b>	<b>Summe Einzahlungen abzgl. Summe Auszahlungen</b>	<b>-823.994,36</b>	<b>-1.382.400</b>	<b>-1.202.100</b>	<b>-1.034.600</b>	<b>-1.036.700</b>	<b>-1.037.400</b>

Haushaltsplan Samtgemeinde Bevensen - Ebstorf 2025

<b>Produktbeschreibung Produkt 414 Umweltschutzmaßnahmen (561)</b>		
Samtgemeinde Bevensen-Ebstorf		
<b>Tellhaushalt</b>	0	Samtgemeinde Bevensen-Ebstorf
	04	Fachbereich 4
<b>Produkt</b>	414	Umweltschutzmaßnahmen (561)
<b>Verantwortliche Organisationseinheit</b>		<b>Verantwortliche Person(en)</b>
Bau- und Planungsmanagement		Herr Klewwe
<b>Kurzbeschreibung</b>	Maßnahmen zur Sicherung, Pflege und Entwicklung von Natur und Landschaft	
<b>Allgemeine Ziele</b>	Aufstellung von Pflege- und Entwicklungskonzepten, Planung und Umsetzung von Maßnahmen für den Artenschutz sowie zum Erhalt zur Entwicklung von Natur und Landschaft einschließlich freiwilliger Bewirtschaftungsvereinbarungen.	
<b>Zugeordnete Kostenstellen</b>	414-001	Umweltschutzmaßnahmen
<b>Pflichtaufgaben</b>	Nein	
<b>Rechtsbindungsgrad</b>		
<b>Freiwillige Aufgaben</b>	Nein	

Haushaltsplan Samtgemeinde Bevensen - Ebstorf 2025

**Ergebnishaushalt Produkt 414 Umweltschutzmaßnahmen (561)**

Samtgemeinde Bevensen-Ebstorf

**Tellhaushalt** 0 Samtgemeinde Bevensen-Ebstorf  
**Produkt** 04 Fachbereich 4  
 414 Umweltschutzmaßnahmen (561)

Nr.	Bezeichnung	Ergebnis des Vor-Vor-jahres 2023	Ansatz des Vorjahres 2024	Ansatz des Haushalts-jahres 2025	Ansatz des ersten Jahres der mittel-fristigen Ergebnis-planung 2026	Ansatz des zweiten Jahres der mittel-fristigen Ergebnis-planung 2027	Ansatz des dritten Jahres der mittel-fristigen Ergebnis-planung 2028
34800001	Erstattungen vom Bund	52.591,68	54.500	1.900	0	0	0
34880001	Erstattungen von übrigen Bereichen	169,50	0	0	0	0	0
<b>SE</b>	<b>Summe Ordentliche Erträge</b>	<b>52.761,18</b>	<b>54.500</b>	<b>1.900</b>	<b>0</b>	<b>0</b>	<b>0</b>
40999999	Personalaufwand	56.295,83	117.700	121.200	124.900	128.600	132.400
42610002	Aus- und Fortbildung	0,00	0	3.800	0	0	0
42710001	Besondere Verwaltungs- und Betriebsaufwendungen	332,94	0	3.500	0	0	0
42710002	Repräsentationen/ Ehrungen	360,82	1.000	1.000	1.000	1.000	0
42910001	Aufwendungen für sonst. Dienstl./Auftragsfirma	13.643,35	10.000	8.000	8.000	8.000	8.000
44310001	Geschäftsaufwendungen	4.534,50	13.000	15.000	15.000	15.000	15.000
<b>SA</b>	<b>Summe Ordentliche Aufwendungen</b>	<b>75.167,44</b>	<b>141.700</b>	<b>152.500</b>	<b>148.900</b>	<b>152.600</b>	<b>155.400</b>
<b>SALDO</b>	<b>Summe Erträge abzgl. Summe Aufwendungen</b>	<b>-22.406,26</b>	<b>-87.200</b>	<b>-150.600</b>	<b>-148.900</b>	<b>-152.600</b>	<b>-155.400</b>
<b>JE</b>	<b>Jahresergebnis</b>	<b>-22.406,26</b>	<b>-87.200</b>	<b>-150.600</b>	<b>-148.900</b>	<b>-152.600</b>	<b>-155.400</b>

**Erläuterungen**

**Erläuterung zu 42710001**

u. a. Werbung Stadtradeln und Aktionstage zum Klimaschutz

Haushaltsplan Samtgemeinde Bevensen - Ebstorf 2025

**Finanzhaushalt Produkt 414 Umweltschutzmaßnahmen (561)**

Samtgemeinde Bevensen-Ebstorf

**Tellhaushalt** 0 Samtgemeinde Bevensen-Ebstorf  
**Produkt** 04 Fachbereich 4  
 414 Umweltschutzmaßnahmen (561)

Nr.	Bezeichnung	Ergebnis des Vor-Vor-jahres 2023	Ansatz des Vorjahres 2024	Ansatz des Haushalts-jahres 2025	Ansatz des ersten Jahres der mittel-fristigen Finanz-planung 2026	Ansatz des zweiten Jahres der mittel-fristigen Finanz-planung 2027	Ansatz des dritten Jahres der mittel-fristigen Finanz-planung 2028
64800001	Erstattungen vom Bund	45.605,00	54.500	1.900	0	0	0
64880001	Erstattungen von übrigen Bereichen	169,50	0	0	0	0	0
<b>SEZ</b>	<b>Summe Einzahlungen</b>	<b>45.774,50</b>	<b>54.500</b>	<b>1.900</b>	<b>0</b>	<b>0</b>	<b>0</b>
70999999	Auszahlungen Personal	56.295,83	117.700	121.200	121.200	121.200	121.200
72610002	Aus- und Fortbildung	0,00	0	3.800	0	0	0
72710001	Besondere Verwaltungs- und Betriebsauszahlungen	273,44	0	3.500	0	0	0
72710002	Repräsentationen/ Ehrungen	360,82	1.000	1.000	1.000	1.000	0
72910001	Ausz. f. sonst. DstLstg. - Auftragsfirma	11.786,95	10.000	8.000	8.000	8.000	8.000
74310001	Geschäftsauszahlungen	72,00	13.000	15.000	15.000	15.000	15.000
<b>SAZ</b>	<b>Summe Auszahlungen</b>	<b>68.789,04</b>	<b>141.700</b>	<b>152.500</b>	<b>145.200</b>	<b>145.200</b>	<b>144.200</b>
<b>SALDO</b>	<b>Summe Einzahlungen abzgl. Summe Auszahlungen</b>	<b>-23.014,54</b>	<b>-87.200</b>	<b>-150.600</b>	<b>-145.200</b>	<b>-145.200</b>	<b>-144.200</b>

## Haushaltsplan Samtgemeinde Bevensen - Ebstorf 2025

<b>Produktbeschreibung Produkt 415 Abt. Ortspflege</b>		
Samtgemeinde Bevensen-Ebstorf		
<b>Tellhaushalt</b>	0	Samtgemeinde Bevensen-Ebstorf
<b>Produkt</b>	415	Abt. Ortspflege
<b>Verantwortliche Organisationseinheit</b>		<b>Verantwortliche Person(en)</b>
Bau- und Planungsmanagement		Herr Brinck
<b>Kurzbeschreibung</b>	Serviceleistungen der Abteilungs Ortspflege für den Klosterflecken Ebstorf	
<b>Zielgruppe</b>	Fachbereiche / Produkte der Verwaltung Interne, externe Leistungsempfänger	
<b>Auftragsgrundlage</b>	Beschlüsse des Rates	
<b>Zugeordnete Kostenstellen</b>	415-001	Abt. Ortspflege
<b>Pflichtaufgaben</b>	Nein	
<b>Rechtsbindungsgrad</b>	muss	
<b>Freiwillige Aufgaben</b>	Nein	

## Haushaltsplan Samtgemeinde Bevensen - Ebstorf 2025

### Ergebnishaushalt Produkt 415 Abt. Ortschaftspflege

Samtgemeinde Bevensen-Ebstorf

<b>Tellhaushalt</b>	0	Samtgemeinde Bevensen-Ebstorf
	04	Fachbereich 4
<b>Produkt</b>	415	Abt. Ortschaftspflege

Nr.	Bezeichnung	Ergebnis des Vor-Vor-jahres 2023	Ansatz des Vorjahres 2024	Ansatz des Haushalts-jahres 2025	Ansatz des ersten Jahres der mittel-fristigen Ergebnis-planung 2026	Ansatz des zweiten Jahres der mittel-fristigen Ergebnis-planung 2027	Ansatz des dritten Jahres der mittel-fristigen Ergebnis-planung 2028
34820202	Erstattungen vom Klosterflecken Ebstorf (Personalkostenerst)	0,00	700	700	700	700	700
<b>SE</b>	<b>Summe Ordentliche Erträge</b>	<b>0,00</b>	<b>700</b>	<b>700</b>	<b>700</b>	<b>700</b>	<b>700</b>
40999999	Personalaufwand	0,00	700	700	700	700	700
<b>SA</b>	<b>Summe Ordentliche Aufwendungen</b>	<b>0,00</b>	<b>700</b>	<b>700</b>	<b>700</b>	<b>700</b>	<b>700</b>
<b>JE</b>	<b>Jahresergebnis</b>	<b>0,00</b>	<b>0</b>	<b>0</b>	<b>0</b>	<b>0</b>	<b>0</b>

## Haushaltsplan Samtgemeinde Bevensen - Ebstorf 2025

### Finanzhaushalt Produkt 415 Abt. Ortspflege

Samtgemeinde Bevensen-Ebstorf

<b>Tellhaushalt</b>	0	Samtgemeinde Bevensen-Ebstorf
	04	Fachbereich 4
<b>Produkt</b>	415	Abt. Ortspflege

Nr.	Bezeichnung	Ergebnis des Vor-Vor-jahres 2023	Ansatz des Vorjahres 2024	Ansatz des Haushalts-jahres 2025	Ansatz des ersten Jahres der mittel-fristigen Finanz-planung 2026	Ansatz des zweiten Jahres der mittel-fristigen Finanz-planung 2027	Ansatz des dritten Jahres der mittel-fristigen Finanz-planung 2028
64820001	Erstattungen von Gemeinden und Gemeindeverbänden	0,00	700	700	700	700	700
<b>SEZ</b>	<b>Summe Einzahlungen</b>	<b>0,00</b>	<b>700</b>	<b>700</b>	<b>700</b>	<b>700</b>	<b>700</b>
70999999	Auszahlungen Personal	0,00	700	700	700	700	700
<b>SAZ</b>	<b>Summe Auszahlungen</b>	<b>0,00</b>	<b>700</b>	<b>700</b>	<b>700</b>	<b>700</b>	<b>700</b>

## Haushaltsplan Samtgemeinde Bevensen - Ebstorf 2025

<b>Produktbeschreibung Produkt 416 Grundstücksgeschäfte / Erbbau (111)</b>		
Samtgemeinde Bevensen-Ebstorf		
<b>Tellhaushalt</b>	0	Samtgemeinde Bevensen-Ebstorf
<b>Produkt</b>	04	Fachbereich 4
	416	Grundstücksgeschäfte / Erbbau (111)
<b>Verantwortliche Organisationseinheit</b>	<b>Verantwortliche Person(en)</b>	
Bau- und Planungsmanagement	Willing, Oliver Frau Evers (Vertretung)	
<b>Kategorie</b>	Pflichtaufgabe	
<b>Kurzbeschreibung</b>	Abwicklung von Grundstücksgeschäften und Bestellung und Verwaltung von Erbbaurechten Erwerb von bebauten und unbebauten Grundstücken und Gebäuden, z. B. für Bevorratung, kommunale Maßnahmen oder im Auftrag für Bund und Land durch Kauf, Schenkung, Tausch, Enteignung oder Ausübung von Vor-, an- und Rückkaufsrechten. Verkauf von bebauten und unbebauten Grundstücken Bestellung, Inhaltsänderung, Erwerb, Veräußerung, Beendigung und Verwaltung von Erbbaurechten.	
<b>Allgemeine Ziele</b>	Durchführung von Grundstücksgeschäften - zur Förderung des Wohnungsbaus - zur Ansiedlung von Industrie und Gewerbe - zur Wahrnehmung sonstiger kommunaler Aufgaben	
<b>Auftragsgrundlage</b>	Sicherung der Kommune zustehenden Rechte und Erfüllung der ihr obliegenden Pflichten Beschlüsse des Rates und des Hauptausschusses	
<b>Zugeordnete Kostenstellen</b>	416-001	Grundstücksgeschäfte
<b>Pflichtaufgaben</b>	Ja	
<b>Rechtsbindungsgrad</b>	muss	
<b>Freiwillige Aufgaben</b>	Nein	

Haushaltsplan Samtgemeinde Bevensen - Ebstorf 2025

**Ergebnishaushalt Produkt 416 Grundstücksgeschäfte / Erbbau (111)**

Samtgemeinde Bevensen-Ebstorf

**Tellhaushalt** 0 Samtgemeinde Bevensen-Ebstorf  
**Produkt** 04 Fachbereich 4  
 416 Grundstücksgeschäfte / Erbbau (111)

Nr.	Bezeichnung	Ergebnis des Vor-Vor-jahres 2023	Ansatz des Vorjahres 2024	Ansatz des Haushalts-jahres 2025	Ansatz des ersten Jahres der mittel-fristigen Ergebnis-planung 2026	Ansatz des zweiten Jahres der mittel-fristigen Ergebnis-planung 2027	Ansatz des dritten Jahres der mittel-fristigen Ergebnis-planung 2028
34821402	Erstattungen von der Stadt Bad Bevensen (Personalkostenerst.)	35.700,00	33.100	41.400	42.600	43.900	45.200
34880001	Erstattungen von übrigen Bereichen	100,00	0	0	0	0	0
34880003	Erstattung v. übr. Bereichen - Dienstradleasing	430,41	0	0	0	0	0
<b>SE</b>	<b>Summe Ordentliche Erträge</b>	<b>36.230,41</b>	<b>33.100</b>	<b>41.400</b>	<b>42.600</b>	<b>43.900</b>	<b>45.200</b>
40999999	Personalaufwand	62.724,33	59.800	64.800	66.700	68.700	70.700
42320001	Leasing	0,00	1.800	1.800	1.800	1.800	1.800
42910001	Aufwendungen für sonst. Dienstl./Auftragsfirma	1.945,65	1.000	1.000	1.000	1.000	1.000
44310001	Geschäftsaufwendungen	0,00	1.500	1.500	1.500	1.500	1.500
<b>SA</b>	<b>Summe Ordentliche Aufwendungen</b>	<b>64.669,98</b>	<b>64.100</b>	<b>69.100</b>	<b>71.000</b>	<b>73.000</b>	<b>75.000</b>
<b>SALDO</b>	<b>Summe Erträge abzgl. Summe Aufwendungen</b>	<b>-28.439,57</b>	<b>-31.000</b>	<b>-27.700</b>	<b>-28.400</b>	<b>-29.100</b>	<b>-29.800</b>
<b>JE</b>	<b>Jahresergebnis</b>	<b>-28.439,57</b>	<b>-31.000</b>	<b>-27.700</b>	<b>-28.400</b>	<b>-29.100</b>	<b>-29.800</b>

Haushaltsplan Samtgemeinde Bevensen - Ebstorf 2025

**Finanzhaushalt Produkt 416 Grundstücksgeschäfte / Erbbau (111)**

Samtgemeinde Bevensen-Ebstorf

**Tellhaushalt** 0 Samtgemeinde Bevensen-Ebstorf  
**Produkt** 04 Fachbereich 4  
 416 Grundstücksgeschäfte / Erbbau (111)

Nr.	Bezeichnung	Ergebnis des Vor-Vor-jahres 2023	Ansatz des Vorjahres 2024	Ansatz des Haushalts-jahres 2025	Ansatz des ersten Jahres der mittel-fristigen Finanz-planung 2026	Ansatz des zweiten Jahres der mittel-fristigen Finanz-planung 2027	Ansatz des dritten Jahres der mittel-fristigen Finanz-planung 2028
64820001	Erstattungen von Gemeinden und Gemeindeverbänden	26.827,53	33.100	41.400	41.400	41.400	41.400
64880001	Erstattungen von übrigen Bereichen	530,41	0	0	0	0	0
<b>SEZ</b>	<b>Summe Einzahlungen</b>	<b>27.357,94</b>	<b>33.100</b>	<b>41.400</b>	<b>41.400</b>	<b>41.400</b>	<b>41.400</b>
70999999	Auszahlungen Personal	62.724,33	59.800	64.800	64.800	64.800	64.800
72320001	Leasing	0,00	1.800	1.800	1.800	1.800	1.800
72910001	Ausz. f. sonst. DstLstg. - Auftragsfirma	1.945,65	1.000	1.000	1.000	1.000	1.000
74310001	Geschäftsauszahlungen	0,00	1.500	1.500	1.500	1.500	1.500
<b>SAZ</b>	<b>Summe Auszahlungen</b>	<b>64.669,98</b>	<b>64.100</b>	<b>69.100</b>	<b>69.100</b>	<b>69.100</b>	<b>69.100</b>
<b>SALDO</b>	<b>Summe Einzahlungen abzgl. Summe Auszahlungen</b>	<b>-37.312,04</b>	<b>-31.000</b>	<b>-27.700</b>	<b>-27.700</b>	<b>-27.700</b>	<b>-27.700</b>

Haushaltsplan Samtgemeinde Bevensen - Ebstorf 2025

<b>Produktbeschreibung Produkt 417 Mobilitätsmanagement (547)</b>		
Samtgemeinde Bevensen-Ebstorf		
<b>Tellhaushalt</b>	0	Samtgemeinde Bevensen-Ebstorf
<b>Produkt</b>	04	Fachbereich 4
	417	Mobilitätsmanagement (547)
<b>Verantwortliche Organisationseinheit</b>		<b>Verantwortliche Person(en)</b>
Bau- und Planungsmanagement		Willing, Oliver
<b>Kategorie</b>	Funktionsaufgabe	
<b>Kurzbeschreibung</b>	Personalstellung für die Entwicklung und Umsetzung der räumlichen Mobilität in der Stadt Bad Bevensen	
<b>Zugeordnete Kostenstellen</b>	417-001	Mobilitätsmanagement
<b>Pflichtaufgaben</b>	Nein	
<b>Rechtsbindungsgrad</b>		
<b>Freiwillige Aufgaben</b>	Ja	

Haushaltsplan Samtgemeinde Bevensen - Ebstorf 2025

**Ergebnishaushalt Produkt 417 Mobilitätsmanagement (547)**

Samtgemeinde Bevensen-Ebstorf

<b>Tellhaushalt</b>	0	Samtgemeinde Bevensen-Ebstorf
	04	Fachbereich 4
<b>Produkt</b>	417	Mobilitätsmanagement (547)

Nr.	Bezeichnung	Ergebnis des Vor-Vor-jahres 2023	Ansatz des Vorjahres 2024	Ansatz des Haushalts-jahres 2025	Ansatz des ersten Jahres der mittel-fristigen Ergebnis-planung 2026	Ansatz des zweiten Jahres der mittel-fristigen Ergebnis-planung 2027	Ansatz des dritten Jahres der mittel-fristigen Ergebnis-planung 2028
34821402	Erstattungen von der Stadt Bad Bevensen (Personalkostenerst.)	0,00	800	700	700	700	700
<b>SE</b>	<b>Summe Ordentliche Erträge</b>	<b>0,00</b>	<b>800</b>	<b>700</b>	<b>700</b>	<b>700</b>	<b>700</b>
40999999	Personalaufwand	0,00	800	700	700	700	700
<b>SA</b>	<b>Summe Ordentliche Aufwendungen</b>	<b>0,00</b>	<b>800</b>	<b>700</b>	<b>700</b>	<b>700</b>	<b>700</b>
<b>JE</b>	<b>Jahresergebnis</b>	<b>0,00</b>	<b>0</b>	<b>0</b>	<b>0</b>	<b>0</b>	<b>0</b>

## Haushaltsplan Samtgemeinde Bevensen - Ebstorf 2025

### Finanzhaushalt Produkt 417 Mobilitätsmanagement (547)

Samtgemeinde Bevensen-Ebstorf

<b>Tellhaushalt</b>	0	Samtgemeinde Bevensen-Ebstorf
	04	Fachbereich 4
<b>Produkt</b>	417	Mobilitätsmanagement (547)

Nr.	Bezeichnung	Ergebnis des Vor-Vor-jahres 2023	Ansatz des Vorjahres 2024	Ansatz des Haushalts-jahres 2025	Ansatz des ersten Jahres der mittel-fristigen Finanz-planung 2026	Ansatz des zweiten Jahres der mittel-fristigen Finanz-planung 2027	Ansatz des dritten Jahres der mittel-fristigen Finanz-planung 2028
64820001	Erstattungen von Gemeinden und Gemeindeverbänden	0,00	800	700	700	700	700
<b>SEZ</b>	<b>Summe Einzahlungen</b>	<b>0,00</b>	<b>800</b>	<b>700</b>	<b>700</b>	<b>700</b>	<b>700</b>
70999999	Auszahlungen Personal	0,00	800	700	700	700	700
<b>SAZ</b>	<b>Summe Auszahlungen</b>	<b>0,00</b>	<b>800</b>	<b>700</b>	<b>700</b>	<b>700</b>	<b>700</b>

Haushaltsplan Samtgemeinde Bevensen - Ebstorf 2025

<b>Produktbeschreibung Produkt 418 Energiewirtschaft (PV-Anlagen / E-Ladesäulen)</b>			
Samtgemeinde Bevensen-Ebstorf			
<b>Tellhaushalt</b>	0	Samtgemeinde Bevensen-Ebstorf	
	04	Fachbereich 4	
<b>Produkt</b>	418	Energiewirtschaft (PV-Anlagen / E-Ladesäulen)	
<b>Verantwortliche Organisationseinheit</b>		<b>Verantwortliche Person(en)</b>	
Bau- und Planungsmanagement		Willing, Oliver	
<b>Klassifizierung</b>	Externes Produkt		
<b>Zugeordnete Kostenstellen</b>	418-001	E-Ladesäulen (USt)	
	418-002	Photovoltaik	
<b>Pflichtaufgaben</b>	Nein		
<b>Rechtsbindungsgrad</b>	muss		
<b>Freiwillige Aufgaben</b>	Nein		

Haushaltsplan Samtgemeinde Bevensen - Ebstorf 2025

**Ergebnishaushalt Produkt 418 Energiewirtschaft (PV-Anlagen / E-Ladesäulen)**

Samtgemeinde Bevensen-Ebstorf

**Tellhaushalt** 0 Samtgemeinde Bevensen-Ebstorf  
**Produkt** 04 Fachbereich 4  
 418 Energiewirtschaft (PV-Anlagen / E-Ladesäulen)

Nr.	Bezeichnung	Ergebnis des Vor-Vor-jahres 2023	Ansatz des Vorjahres 2024	Ansatz des Haushalts-jahres 2025	Ansatz des ersten Jahres der mittel-fristigen Ergebnis-planung 2026	Ansatz des zweiten Jahres der mittel-fristigen Ergebnis-planung 2027	Ansatz des dritten Jahres der mittel-fristigen Ergebnis-planung 2028
33210002	Erlöse Photovoltaikanlagen/Blockheizkraftwerke	8.835,60	5.000	7.000	7.000	7.000	7.000
34821402	Erstattungen von der Stadt Bad Bevensen (Personalkostenerst.)	0,00	5.700	4.300	4.400	4.500	4.600
<b>SE</b>	<b>Summe Ordentliche Erträge</b>	<b>8.835,60</b>	<b>10.700</b>	<b>11.300</b>	<b>11.400</b>	<b>11.500</b>	<b>11.600</b>
40999999	Personalaufwand	105,10	10.400	11.000	11.200	11.400	11.600
42110001	Unterhaltung der Grundstücke und baulichen Anlagen	0,00	1.000	1.000	1.000	1.000	1.000
42410001	Bewirtschaftung der Grundstücke u. baulichen Anl.	163,56	1.100	1.300	1.300	1.300	1.300
42910001	Aufwendungen für sonst. Dienstl./Auftragsfirma	36,03	0	0	0	0	0
<b>SA</b>	<b>Summe Ordentliche Aufwendungen</b>	<b>304,69</b>	<b>12.500</b>	<b>13.300</b>	<b>13.500</b>	<b>13.700</b>	<b>13.900</b>
<b>SALDO</b>	<b>Summe Erträge abzgl. Summe Aufwendungen</b>	<b>8.530,91</b>	<b>-1.800</b>	<b>-2.000</b>	<b>-2.100</b>	<b>-2.200</b>	<b>-2.300</b>
<b>JE</b>	<b>Jahresergebnis</b>	<b>8.530,91</b>	<b>-1.800</b>	<b>-2.000</b>	<b>-2.100</b>	<b>-2.200</b>	<b>-2.300</b>

Haushaltsplan Samtgemeinde Bevensen - Ebstorf 2025

**Finanzhaushalt Produkt 418 Energiewirtschaft (PV-Anlagen / E-Ladesäulen)**

Samtgemeinde Bevensen-Ebstorf

**Tellhaushalt** 0 Samtgemeinde Bevensen-Ebstorf  
**Produkt** 04 Fachbereich 4  
 418 Energiewirtschaft (PV-Anlagen / E-Ladesäulen)

Nr.	Bezeichnung	Ergebnis des Vor-Vor-jahres 2023	Ansatz des Vorjahres 2024	Ansatz des Haushalts-jahres 2025	Ansatz des ersten Jahres der mittel-fristigen Finanz-planung 2026	Ansatz des zweiten Jahres der mittel-fristigen Finanz-planung 2027	Ansatz des dritten Jahres der mittel-fristigen Finanz-planung 2028
63210001	Benutzungsgeb. u. ähnl. Entgelte	9.856,00	5.000	7.000	7.000	7.000	7.000
64820001	Erstattungen von Gemeinden und Gemeindeverbänden	0,00	5.700	4.300	4.300	4.300	4.300
65220001	Einzahlungen aus erhaltener Umsatzsteuer	0,00	1.300	1.300	1.300	1.300	1.300
<b>SEZ</b>	<b>Summe Einzahlungen</b>	<b>9.856,00</b>	<b>12.000</b>	<b>12.600</b>	<b>12.600</b>	<b>12.600</b>	<b>12.600</b>
70999999	Auszahlungen Personal	105,10	10.400	11.000	11.000	11.000	11.000
72110001	Unterhaltung der Grundstücke und baulichen Anlagen	0,00	1.000	1.000	1.000	1.000	1.000
72410001	Bewirtschaftung d. Grundstücke u. baul. Anlagen	88,00	1.100	1.300	1.300	1.300	1.300
74420001	Abzugsfähige Vorsteuer	0,00	300	300	300	300	300
74430001	Umsatzsteuer-Zahllast	0,00	1.000	1.400	1.400	1.400	1.400
78710001	Auszahlungen für Hochbaumaßnahmen	0,00	250.000	100.000	0	0	0
<b>SAZ</b>	<b>Summe Auszahlungen</b>	<b>193,10</b>	<b>263.800</b>	<b>115.000</b>	<b>15.000</b>	<b>15.000</b>	<b>15.000</b>
<b>SALDO</b>	<b>Summe Einzahlungen abzgl. Summe Auszahlungen</b>	<b>9.662,90</b>	<b>-251.800</b>	<b>-102.400</b>	<b>-2.400</b>	<b>-2.400</b>	<b>-2.400</b>



**Entwurf**  
**Investitionsprogramm**  
**2025-2028**

## Investitionsprogramm Samtgemeinde Bevensen-Ebstorf 2025

Investitionen								
Samtgemeinde Bevensen-Ebstorf								
Nr. Bezeichnung	Jahres- ergebnis 2023	Ansatz 2024	Übertr. HH-Reste	Ansatz 2025	Verpflicht.- Ermächtig.	Finanzplan 2026	Finanzplan 2027	Finanzplan 2028
<b>001 Politische Gremien</b>								
50-001-002 Erwerb. bewegl. VG	0,00	0,00	0,00	5.000,00	0,00	0,00	0,00	0,00
<i>Erläuterungen:</i> Regiepult für Medientechnik								
<b>Summe</b>	<b>0,00</b>	<b>0,00</b>	<b>0,00</b>	<b>5.000,00</b>	<b>0,00</b>	<b>0,00</b>	<b>0,00</b>	<b>0,00</b>
<b>101 Zentrale Dienste</b>								
50-101-001 Erwerb von beweglichen Vermögensgegenständen	1.747,55	6.000,00	0,00	6.000,00	0,00	6.000,00	6.000,00	6.000,00
50-101-020 gel. Investitionszuschuss Schützengilde Ebstorf	0,00	200.000,00	0,00	0,00	0,00	0,00	0,00	0,00
50-101-021 Ertüchtigung / Sanierung Kaufhaus Kort	0,00	0,00	0,00	500.000,00	0,00	2.250.000,00	0,00	0,00
<b>Summe</b>	<b>135.141,77</b>	<b>206.000,00</b>	<b>0,00</b>	<b>506.000,00</b>	<b>0,00</b>	<b>2.256.000,00</b>	<b>6.000,00</b>	<b>6.000,00</b>
<b>103 Personalwesen</b>								
50-103-001 Messestand Jobbörse	0,00	2.000,00	0,00	0,00	0,00	0,00	0,00	0,00
<b>Summe</b>	<b>0,00</b>	<b>2.000,00</b>	<b>0,00</b>	<b>0,00</b>	<b>0,00</b>	<b>0,00</b>	<b>0,00</b>	<b>0,00</b>
<b>105 Büchereien/Bibliotheken</b>								
50-105-001 Erwerb beweglicher Vermögensgegenst.	2.796,74	15.000,00	0,00	0,00	0,00	0,00	0,00	0,00
50-105-003 Umsetzung Bibliothekskonzept	4.839,00	0,00	0,00	12.000,00	0,00	0,00	0,00	0,00
<i>Erläuterungen:</i> Beschaffung Kinderbuchregale in 2025 Streichung Haushaltsreste bis einschließlich 2024								
<b>Summe</b>	<b>3.594,74</b>	<b>15.000,00</b>	<b>0,00</b>	<b>12.000,00</b>	<b>0,00</b>	<b>0,00</b>	<b>0,00</b>	<b>0,00</b>
<b>201 Finanzverwaltung</b>								
50-201-001 Erwerb beweglicher Vermögensgegenst.	3.884,83	6.000,00	0,00	6.000,00	0,00	6.000,00	6.000,00	6.000,00
<b>Summe</b>	<b>3.884,83</b>	<b>6.000,00</b>	<b>0,00</b>	<b>6.000,00</b>	<b>0,00</b>	<b>6.000,00</b>	<b>6.000,00</b>	<b>6.000,00</b>
<b>210 Frei- und Hallenbäder</b>								
50-210-001 Erwerb bew. Vermögensgegenstände (Wald@mar)	949,00	0,00	0,00	4.000,00	0,00	0,00	0,00	0,00
50-210-017 Wald@mar - Umgestaltung - Sanierung	556.306,94	800.000,00	0,00	400.000,00	0,00	0,00	0,00	0,00
50-210-026 Wal@mar - Wertschließfächer	0,00	3.000,00	0,00	0,00	0,00	0,00	0,00	0,00
50-210-027 Rosenbad - Wertschließfächer	2.644,08	3.000,00	0,00	0,00	0,00	0,00	0,00	0,00
50-210-035 Wischmaschine Bäder	0,00	3.500,00	0,00	0,00	0,00	0,00	0,00	0,00
50-210-036 Klimageräte EDV	0,00	5.000,00	0,00	0,00	0,00	0,00	0,00	0,00
50-210-037 Rosenbad - Wärmepumpe	0,00	15.000,00	0,00	250.000,00	0,00	0,00	0,00	0,00
50-210-038 Rosenbad Telefonanlage	0,00	0,00	0,00	5.500,00	0,00	0,00	0,00	0,00
<b>Summe</b>	<b>559.900,02</b>	<b>829.500,00</b>	<b>0,00</b>	<b>659.500,00</b>	<b>0,00</b>	<b>0,00</b>	<b>0,00</b>	<b>0,00</b>
<b>302 Öffentliche Sicherheit und Ordnung</b>								
50-302-001 Erwerb beweglicher Vermögensgegenst.	10.463,32	6.000,00	0,00	6.000,00	0,00	6.000,00	6.000,00	6.000,00
<b>Summe</b>	<b>10.463,32</b>	<b>6.000,00</b>	<b>0,00</b>	<b>6.000,00</b>	<b>0,00</b>	<b>6.000,00</b>	<b>6.000,00</b>	<b>6.000,00</b>
<b>303 Brandschutz</b>								
50-303-002 Technische Hilfeleistung	17.621,87	100.000,00	0,00	100.000,00	0,00	100.000,00	100.000,00	100.000,00
50-303-014 Brandschutz Planungskosten	0,00	10.000,00	0,00	10.000,00	0,00	10.000,00	10.000,00	10.000,00

## Investitionsprogramm Samtgemeinde Bevensen-Ebstorf 2025

<b>Investitionen</b>								
Samtgemeinde Bevensen-Ebstorf								
Nr. Bezeichnung	Jahres- ergebnis 2023	Ansatz 2024	Übertr. HH-Reste	Ansatz 2025	Verpflicht.- Ermächtig.	Finanzplan 2026	Finanzplan 2027	Finanzplan 2028
50-303-016 Pilotprojekt BSBP Hesebeck/Röb/Gol.	108.381,38	685.000,00	0,00	300.000,00	0,00	0,00	0,00	0,00
<i>Erläuterungen:</i> <b>*** SPERRVERMERK *** verb. SGA gem. Ratsbeschluss vom 21.02.23 - AUFGEHOBEN in der Sitzung SGA v. 23.06.2023</b> Investitionsnummer in 2019 umbenannt -von Feuerwehrbedarfsplan Umsetzung jetzt Pilotprojekt Gr. Hesebeck/Röbbel/Gollern Feuerwehrhaus lt. Brandschutzbedarfsplan Pilotprojekt FFW Gr. Hesebeck-Röbbel-Gollern								
50-303-020 BSBP Pilotprojekt - Inneneinrichtung FFW-Haus	0,00	0,00	0,00	0,00	100.000,00	100.000,00	0,00	0,00
50-303-025 Gerätewagen L2	2.380,00	56.000,00	0,00	0,00	0,00	0,00	0,00	0,00
50-303-026 Feuerwehrhaus (2. Kooperation)	105.748,50	770.000,00	0,00	300.000,00	0,00	0,00	0,00	0,00
<i>Erläuterungen:</i> Bau Feuerwehrhaus gem. BSBP 2. Koop. Römstedt-Drögennottorf - Masbrock - Havekost <b>*** SPERRVERMERK *** verb. SGA gem. Ratsbeschluss v. 21.02.2023 - AUFGEHOBEN in der Sitzung SGA v. 23.06.2023</b>								
50-303-027 Inneneinrichtung Feuerwehrhaus (2. Kooperation)	0,00	0,00	0,00	0,00	150.000,00	150.000,00	0,00	0,00
50-303-037 Feuerwehrhaus (3. Kooperation)	107.660,18	620.000,00	0,00	300.000,00	0,00	0,00	0,00	0,00
<i>Erläuterungen:</i> Bau Feuerwehrhaus gem. BSBP 3. Koop. Jelmstorf - Seedorf <b>*** SPERRVERMERK *** verb. SGA gemäß Ratssitzung vom 21.02.2023 - AUFGEHOBEN in der Sitzung SGA v. 23.06.2023</b>								
50-303-038 Inneneinrichtung Feuerwehrhaus (3. Kooperation)	0,00	0,00	0,00	0,00	75.000,00	75.000,00	0,00	0,00
50-303-041 Feuerwehrhaus (4. Kooperation)	109.371,82	670.000,00	0,00	300.000,00	0,00	0,00	0,00	0,00
<i>Erläuterungen:</i> Bau Feuerwehrhaus gem. BSBP 4. Koop. Weste-Testorf - Hagen-Schlagte <b>*** SPERRVERMERK *** verb. SGA gemäß Ratssitzung vom 21.02.2023 - AUFGEHOBEN in der Sitzung SGA v. 23.06.2023</b>								
50-303-042 Inneneinrichtung Feuerwehrhaus (4. Kooperation)	0,00	0,00	0,00	0,00	100.000,00	100.000,00	0,00	0,00
50-303-047 MLF für FFW (Golste in Natendorf)	6.545,00	85.000,00	0,00	0,00	0,00	0,00	0,00	0,00
50-303-050 MLF für FFW (Gr. Thondorf)	0,00	108.000,00	0,00	0,00	0,00	0,00	0,00	0,00
<i>Erläuterungen:</i> <b>*** SPERRVERMERK *** verb. SGA gem. Ratsbeschluss vom 05.12.2024</b>								
50-303-065 Stabstelle Brandschutz - Ausrüstung/Mobiliar	6.830,60	6.000,00	0,00	6.000,00	0,00	6.000,00	6.000,00	6.000,00
50-303-066 Anbau FFW Barum	0,00	0,00	0,00	100.000,00	0,00	0,00	0,00	0,00
50-303-071 Notstromversorgung FGH	0,00	30.000,00	0,00	0,00	0,00	0,00	0,00	0,00
50-303-073 Umrüstung FGH (elekt. Schließanlage)	0,00	50.000,00	0,00	50.000,00	0,00	50.000,00	0,00	0,00
<i>Erläuterungen:</i> Umrüstung der Feuerwehrhäuser (Bestandsgebäude) mit einer elektr. Schließanlage (Brockhöfe (Pilotprojekt), Stützpunktwehren (Altenmedingen, Himbergen, Wriedel,...))								
50-303-075 TSF-W Hohenbünstorf	0,00	0,00	0,00	6.000,00	230.000,00	230.000,00	0,00	0,00
50-303-078 MTW Bad Bevensen	0,00	0,00	0,00	70.000,00	0,00	0,00	0,00	0,00

## Investitionsprogramm Samtgemeinde Bevensen-Ebstorf 2025

<b>Investitionen</b>								
Samtgemeinde Bevensen-Ebstorf								
Nr. Bezeichnung	Jahres- ergebnis 2023	Ansatz 2024	Übertr. HH-Reste	Ansatz 2025	Verpflicht.- Ermächtig.	Finanzplan 2026	Finanzplan 2027	Finanzplan 2028
50-303-079 ELW Bad Bevensen	0,00	250.000,00	0,00	0,00	0,00	0,00	0,00	0,00
50-303-080 Umkleideraum FFW Brockhöfe	0,00	30.000,00	0,00	0,00	0,00	0,00	0,00	0,00
<i>Erläuterungen:</i> Erstellung Umkleideraum FFW Brockhöfe zur schwarz/weiß Trennung <b>*** SPERRVERMERK *** vorb. SGA gemäß Ratsbeschluss vom 21.02.2023</b>								
50-303-082 Inneneinrichtung Anbau Bevensen	0,00	95.000,00	0,00	0,00	0,00	0,00	0,00	0,00
50-303-083 ELW Ebstorf	0,00	250.000,00	0,00	0,00	0,00	0,00	0,00	0,00
50-303-084 MTW Brockhöfe	0,00	0,00	0,00	6.000,00	70.000,00	70.000,00	0,00	0,00
50-303-085 wasserführendes FZ Emmendorf	0,00	0,00	0,00	6.000,00	450.000,00	450.000,00	0,00	0,00
50-303-086 wasserführendes Fz Jastorf	0,00	0,00	0,00	0,00	250.000,00	6.000,00	0,00	250.000,00
50-303-087 wasserführendes Fs Tätend.-Eppens.	0,00	0,00	0,00	6.000,00	350.000,00	0,00	350.000,00	0,00
50-303-088 GW-L2 Bevensen	0,00	0,00	0,00	6.000,00	450.000,00	0,00	450.000,00	0,00
50-303-089 Hygieneeinheit GW-L1	0,00	0,00	0,00	0,00	150.000,00	6.000,00	0,00	150.000,00
50-303-Z01 Zuschuss aus der Feuerschutzsteuer	-257.337,64	-128.000,00	0,00	-128.000,00	0,00	-128.000,00	-85.500,00	-128.000,00
50-303-Z02 Verkauf Feuerwehrfahrzeuge	0,00	-32.500,00	0,00	-20.000,00	0,00	0,00	0,00	0,00
<b>Summe</b>	<b>3.460.139,99</b>	<b>3.654.500,00</b>	<b>0,00</b>	<b>1.418.000,00</b>	<b>2.375.000,00</b>	<b>1.225.000,00</b>	<b>830.500,00</b>	<b>388.000,00</b>
<b>306 Friedhofs- und Bestattungswesen</b>								
50-306-006 Kolumbarium FH Ebstorf	0,00	100.000,00	0,00	0,00	0,00	0,00	0,00	0,00
50-306-007 Beschaffung Rasenmäher	1.249,50	0,00	0,00	3.000,00	0,00	0,00	0,00	0,00
<b>Summe</b>	<b>1.249,50</b>	<b>100.000,00</b>	<b>0,00</b>	<b>3.000,00</b>	<b>0,00</b>	<b>0,00</b>	<b>0,00</b>	<b>0,00</b>
<b>313 Grundschulen</b>								
50-313-011 Erwerb bewegl. Verm.	0,00	5.000,00	0,00	10.000,00	0,00	3.000,00	3.000,00	3.000,00
<i>Erläuterungen:</i> Erhöhter Bedarf an Reinigungsmaschinen - Eigenreinigung								
50-313-036 Mauritius Schule - Active Boards	39.264,55	16.000,00	0,00	0,00	0,00	0,00	0,00	0,00
50-313-037 Waldschule Active Boards	53.416,13	40.500,00	0,00	0,00	0,00	0,00	0,00	0,00
50-313-039 GTS GS Himbergen	0,00	250.000,00	0,00	0,00	0,00	3.500.000,00	0,00	0,00
<i>Erläuterungen:</i> zur Umsetzung Ganztagschulen gem. DS SG/2018/086 Gesamtprojektsumme: spätere Aufteilung in Bestandsarbeiten, GTS (Mensa), Photovoltaik, etc.								
50-313-040 GTS Mauritius Schule Ebstorf	147.313,58	4.150.000,00	0,00	0,00	11.000.000,00	11.000.000,00	0,00	0,00
<i>Erläuterungen:</i> zur Umsetzung Ganztagschulen gem. DS SG/2018/086								
50-313-041 GTS Waldschule Bevensen	145.057,57	8.300.000,00	0,00	0,00	11.000.000,00	11.000.000,00	0,00	0,00
<i>Erläuterungen:</i> zur Umsetzung Ganztagschulen gem. DS SG/2018/086								
50-313-043 GS Altenmedingen Sanierung Turnhalle	279.406,37	300.000,00	0,00	50.000,00	0,00	0,00	0,00	0,00
50-313-044 GS Altenmedingen (Umbau Wohnung)	1.484,71	250.000,00	0,00	0,00	0,00	0,00	0,00	0,00
50-313-062 GTS Mauritiusschule Küche und Mensaausstattung	0,00	0,00	0,00	0,00	0,00	70.000,00	0,00	0,00
<i>Erläuterungen:</i>								

## Investitionsprogramm Samtgemeinde Bevensen-Ebstorf 2025

<b>Investitionen</b>								
Samtgemeinde Bevensen-Ebstorf								
Nr. Bezeichnung	Jahres- ergebnis 2023	Ansatz 2024	Übertr. HH-Reste	Ansatz 2025	Verpflicht.- Ermächtig.	Finanzplan 2026	Finanzplan 2027	Finanzplan 2028
GTS Mauritius-Schule - Küchenausstattung und Mensamöbel								
50-313-063 Außenspielgeräte (Ersatzbeschaffung)	10.055,50	15.000,00	0,00	20.000,00	0,00	20.000,00	20.000,00	20.000,00
<i>Erläuterungen:</i> Ersatzbeschaffungen von Außenspielgerät bei Speeung des Geräts (pauschal alle GS)								
50-313-067 Geräteraum GS Altenmedingen	0,00	0,00	0,00	50.000,00	0,00	0,00	0,00	0,00
<i>Erläuterungen:</i> GS Altenmedingen Anbau Geräteraum Turnhalle								
50-313-071 Sonnensegel Mauritiuschule	0,00	15.000,00	0,00	0,00	0,00	0,00	0,00	0,00
50-313-072 Muldencontainer	0,00	0,00	0,00	7.500,00	0,00	0,00	0,00	0,00
<i>Erläuterungen:</i> Container für Baumaßnahmen an allen 5 Grundschulstandorten								
50-313-073 Sanierung Turnhalle	0,00	0,00	0,00	0,00	150.000,00	150.000,00	3.000.000,00	0,00
<i>Erläuterungen:</i> Sanierung Turnhalle (Wriedel oder Hlumbergen)								
50-313-074 Umbau Wohnung GS Wriedel	0,00	0,00	0,00	250.000,00	0,00	0,00	0,00	0,00
<i>Erläuterungen:</i> Umbau ehemalige Wohnung für Schwalbenschule Wriedel								
50-313-075 Activ Panels	0,00	0,00	0,00	15.000,00	0,00	0,00	0,00	0,00
<i>Erläuterungen:</i> Schwalbenschule Wriedel und GS Himbergen								
50-313-076 Fahrradständer Waldschule	0,00	0,00	0,00	5.000,00	0,00	0,00	0,00	0,00
<i>Erläuterungen:</i> Erweiterung Fahrradständer Außenbereich - Waldschule Bevensen								
50-313-077 Firewalls (Hardware)	0,00	0,00	0,00	20.000,00	0,00	0,00	0,00	0,00
<i>Erläuterungen:</i> Firewalls an Grundschulstandorten - (notwendige Hardware - ca. 3-4000 € pro Standort)								
50-313-Z16 erh. Zuschuss Erneuerung Sporthalle n.n.b.	0,00	0,00	0,00	0,00	0,00	0,00	-400.000,00	0,00
<b>Summe</b>	<b>855.791,98</b>	<b>13.341.500,00</b>	<b>0,00</b>	<b>427.500,00</b>	<b>22.150.000,00</b>	<b>25.743.000,00</b>	<b>2.623.000,00</b>	<b>23.000,00</b>
<b>316 Obdachlosenunterkünfte</b>								
50-316-001 Ersatz Obdachlosenunterkunft	0,00	0,00	0,00	1.500.000,00	0,00	0,00	0,00	0,00
<i>Erläuterungen:</i> Beschaffung Container als Ersatz für die Obdachlosenunterkunft								
<b>Summe</b>	<b>0,00</b>	<b>0,00</b>	<b>0,00</b>	<b>1.500.000,00</b>	<b>0,00</b>	<b>0,00</b>	<b>0,00</b>	<b>0,00</b>
<b>401 Räumliche Planung und Entwicklung</b>								
50-401-001 Erwerb beweglicher Vermögensgegenstände	14.035,50	6.000,00	0,00	3.000,00	0,00	3.000,00	3.000,00	3.000,00
<b>Summe</b>	<b>14.035,50</b>	<b>6.000,00</b>	<b>0,00</b>	<b>3.000,00</b>	<b>0,00</b>	<b>3.000,00</b>	<b>3.000,00</b>	<b>3.000,00</b>
<b>403 Straßen- und Verkehrsflächen</b>								
50-403-005 Radweg Aljarn/Bohdorf	0,00	0,00	0,00	0,00	0,00	140.000,00	0,00	0,00
<i>Erläuterungen:</i>								

## Investitionsprogramm Samtgemeinde Bevensen-Ebstorf 2025

Investitionen								
Samtgemeinde Bevensen-Ebstorf								
Nr. Bezeichnung	Jahres- ergebnis 2023	Ansatz 2024	Übertr. HH-Reste	Ansatz 2025	Verpflicht.- Ermächtigt.	Finanzplan 2026	Finanzplan 2027	Finanzplan 2028
geleisteter Investitionskostenzuschuss Erstattung an LK Uelzen 12,5% - 80.000 € in 2026 - Radweg Eddelstorf - Aljarn Erstattung an LK Uelzen 12,5% - 60.000 € in 2026 - Radweg Aljarn - Bohndorf								
<b>Summe</b>	<b>10.000,00</b>	<b>0,00</b>	<b>0,00</b>	<b>0,00</b>	<b>0,00</b>	<b>140.000,00</b>	<b>0,00</b>	<b>0,00</b>
<b>407 Abwasser</b>								
50-407-002 Abwasser Baulücken nachtr. Hausanschluss	0,00	30.000,00	0,00	30.000,00	0,00	30.000,00	30.000,00	30.000,00
50-407-028 Digitalisierung - Hydraulikberechnung RW - SW Kanä	14.810,79	200.000,00	0,00	0,00	0,00	0,00	0,00	0,00
50-407-034 RW Kanal BG Fliegenberg	27.600,30	2.100.000,00	0,00	0,00	0,00	0,00	0,00	0,00
<i>Erläuterungen:</i> Erschließung BG Fliegenberg Bad Bevensen - RW Kanalisation Vereinfachung Projektarbeit - Anteile Stadt und SG bleiben unverändert - Erschließung: Endausbau in 2024								
50-407-036 RW Kanal OD Eddelstorf	0,00	150.000,00	0,00	0,00	0,00	0,00	0,00	0,00
50-407-038 Regenwasser - Lutherstr. - Fischerstr. Ebstorf	0,00	0,00	0,00	550.000,00	0,00	0,00	0,00	0,00
<i>Erläuterungen:</i> Regenwasser Lutherstraße-Fischerstraße Ebstorf								
50-407-039 Regenwasser - OD (K56) Medingen	0,00	0,00	0,00	0,00	0,00	300.000,00	0,00	0,00
<i>Erläuterungen:</i> Neubau Regenwasserkanal OD Medingen								
50-407-Z01 SW & RW Beiträge für Hausanschl.	-20.797,36	-30.000,00	0,00	-30.000,00	0,00	-30.000,00	-30.000,00	-30.000,00
50-407-Z27 erh. Zuschuss RW Kanal BG Fliegenberg	0,00	-1.400.000,00	0,00	0,00	0,00	0,00	0,00	0,00
50-407-Z33 Zuschuss KFE Regenwasser Lutherstraße	0,00	0,00	0,00	-275.000,00	0,00	0,00	0,00	0,00
<i>Erläuterungen:</i> Zuschuss KFE - RW Lutherstraße-Fischerstraße Ebstorf								
50-407-Z34 erh. Zuschuss Stadt BB Regenwasser OD Medingen	0,00	0,00	0,00	0,00	0,00	-150.000,00	0,00	0,00
<i>Erläuterungen:</i> erh. Zuschuss Stadt Bad Bevensen Regenwasserkanal OD (K56) Medingen								
<b>Summe</b>	<b>633.783,40</b>	<b>1.050.000,00</b>	<b>0,00</b>	<b>275.000,00</b>	<b>0,00</b>	<b>150.000,00</b>	<b>0,00</b>	<b>0,00</b>
<b>413 Bauhof</b>								
50-413-001 Erwerb bew. Vermögensgegenstände Bauhof	7.845,24	5.000,00	0,00	5.000,00	0,00	5.000,00	5.000,00	5.000,00
50-413-020 Ersatzbeschaffung Hochgrasmäher	0,00	0,00	0,00	15.000,00	0,00	0,00	0,00	0,00
50-413-043 Anschaffung Trecker	0,00	200.000,00	0,00	0,00	0,00	0,00	0,00	0,00
50-413-044 Winterdienststreuer	0,00	60.000,00	0,00	60.000,00	0,00	0,00	0,00	0,00
50-413-045 Containeranhänger	0,00	50.000,00	0,00	0,00	0,00	0,00	0,00	0,00
50-413-047 Radlader Bauhof	0,00	50.000,00	0,00	0,00	0,00	0,00	0,00	0,00
50-413-048 Müllfahrzeug	0,00	30.000,00	0,00	0,00	0,00	0,00	0,00	0,00
50-413-049 Wegehobel (f. Wirtschaftswege)	0,00	0,00	0,00	30.000,00	0,00	0,00	0,00	0,00
50-413-050 Ersatzb. Aufsitzmäher	0,00	0,00	0,00	30.000,00	0,00	0,00	0,00	0,00
<i>Erläuterungen:</i> Ersatzbeschaffung Kubota GTD								

## Investitionsprogramm Samtgemeinde Bevensen-Ebstorf 2025

<b>Investitionen</b>								
Samtgemeinde Bevensen-Ebstorf								
Nr. Bezeichnung	Jahres- ergebnis 2023	Ansatz 2024	Übertr. HH-Reste	Ansatz 2025	Verpflicht.- Ermächtig.	Finanzplan 2026	Finanzplan 2027	Finanzplan 2028
50-413-051 Buschhacker (Anhängergezogen)	0,00	0,00	0,00	30.000,00	0,00	0,00	0,00	0,00
50-413-052 Muldencontainer	0,00	0,00	0,00	7.500,00	0,00	0,00	0,00	0,00
50-413-Z01 Verkauf Anlagen Bauhof	-3.050,00	0,00	0,00	-5.000,00	0,00	0,00	0,00	0,00
<b>Summe</b>	<b>87.264,48</b>	<b>395.000,00</b>	<b>0,00</b>	<b>172.500,00</b>	<b>0,00</b>	<b>5.000,00</b>	<b>5.000,00</b>	<b>5.000,00</b>
<b>416 Grundstücksverkehr</b>								
50-416-001 Kauf von Grundstücken	0,00	20.000,00	0,00	20.000,00	0,00	20.000,00	20.000,00	20.000,00
<b>Summe</b>	<b>0,00</b>	<b>20.000,00</b>	<b>0,00</b>	<b>20.000,00</b>	<b>0,00</b>	<b>20.000,00</b>	<b>20.000,00</b>	<b>20.000,00</b>
<b>418 Photovoltaik / E-Ladesäulen</b>								
50-418-001 Photovoltaik Waldemar Hallenbad	0,00	150.000,00	0,00	0,00	0,00	0,00	0,00	0,00
50-418-002 Photovoltaik Rosenbad	0,00	100.000,00	0,00	0,00	0,00	0,00	0,00	0,00
50-418-003 Photovoltaikanlage Umsetzung	0,00	0,00	0,00	100.000,00	0,00	0,00	0,00	0,00
<i>Erläuterungen:</i> Photovoltaikanlage NN Umsetzung auf Basis des Dachflächenkataster GS								
<b>Summe</b>	<b>0,00</b>	<b>250.000,00</b>	<b>0,00</b>	<b>100.000,00</b>	<b>0,00</b>	<b>0,00</b>	<b>0,00</b>	<b>0,00</b>
<b>Gesamtsumme</b>	<b>5.775.249,53</b>	<b>19.881.500,00</b>	<b>0,00</b>	<b>5.113.500,00</b>	<b>24.525.000,00</b>	<b>29.554.000,00</b>	<b>3.499.500,00</b>	<b>457.000,00</b>

# Summenblatt Ansätze 2025 Personalaufwendungen Samtgemeinde Bevensen-Ebstorf

Stand: 05.12.2024

SK	4011 0001	4012 0001	4019 0001	4021 0001	4022 0001	4032 0001	4041 0001	4041 0003	4051 0001	4061 0001	4070 0021	4070 0022	4070 0024	Summe Aufw. 2025
KSt	Dienstauw. Beamte	Dienstauw. Arbeitnehmer	Dienstauw. son. Beschäft.	Beiträge zu Ver- sorg. Beamte	Beiträge zu Ver- sorg. AN	Sozialvers. AN	Beihilfe Beamte/AN	Arbeitsschutz	Zuf. Pensions- rückst. Beamte	Zuf. Beihilfe- rückst. Beamte	Zuf. zu Rückst f. Resturlaub	Zuf. zu Rückst Überstunden	Zuf. zu Rückst LOB	
000-001	103.800,00	17.600,00		38.100,00	1.000,00	3.700,00	13.400,00							248.200,00
001-001	95.300,00	223.200,00		35.600,00	12.700,00	46.800,00	10.700,00							424.300,00
010-001		26.200,00			1.500,00	5.500,00	100,00							33.300,00
020-001		8.100,00			500,00	1.700,00	100,00							10.400,00
101-001	158.900,00	373.300,00		58.900,00	21.600,00	78.200,00	29.700,00		36.700,00					757.300,00
101-100		163.800,00	1.500,00		9.500,00	34.300,00	700,00							209.800,00
103-001	37.600,00	323.300,00		527.800,00	18.800,00	137.700,00	26.600,00	32.000,00		60.000,00	40.000,00	40.000,00	10.000,00	1.253.800,00
105-000	7.900,00	43.500,00		1.900,00	2.500,00	9.100,00	700,00							65.600,00
105-001		133.500,00	11.100,00		7.800,00	28.000,00	600,00							181.000,00
105-002		61.300,00			3.600,00	12.900,00	300,00							78.100,00
105-003		37.900,00			2.200,00	7.900,00	200,00							48.200,00
105-004		29.600,00			1.700,00	6.200,00	100,00							37.600,00
106-001	6.200,00	8.700,00		2.300,00	500,00	1.800,00	700,00							20.200,00
108-001	48.000,00	16.300,00	7.600,00	13.200,00	900,00	3.400,00	3.700,00							93.100,00
108-530		9.900,00			600,00	2.100,00	100,00							12.700,00
201-001	20.900,00	409.800,00		8.600,00	23.800,00	85.900,00	7.100,00		12.200,00					568.300,00
202-001	14.400,00	133.100,00		5.700,00	7.700,00	27.900,00	2.200,00							191.000,00
203-001	6.500,00	252.800,00		2.900,00	14.700,00	53.000,00	1.900,00							331.800,00
204-001		170.900,00			9.900,00	35.800,00	800,00							217.400,00
205-001	5.900,00	13.400,00		2.900,00	800,00	2.800,00	900,00							26.700,00
205-201		7.400,00			400,00	1.600,00	100,00							9.500,00
210-001	3.300,00	320.000,00	6.700,00	1.400,00	18.600,00	67.000,00	1.800,00							418.800,00
210-002	1.600,00	157.700,00	3.300,00	600,00	9.200,00	33.000,00	900,00							206.300,00
210-560		54.500,00			3.200,00	11.400,00	200,00							69.300,00
301-001		57.400,00	16.500,00		3.300,00	12.000,00	300,00							89.500,00
301-002		1.900,00			100,00	400,00	100,00							2.500,00
302-001	69.700,00	96.700,00		26.600,00	5.600,00	20.300,00	10.600,00		11.600,00					241.100,00
302-002		271.500,00			15.800,00	56.900,00	1.200,00							345.400,00
302-005			1.700,00											1.700,00
303-001		2.400,00	1.100,00		1.200,00	500,00	100,00							5.300,00
303-002		145.900,00			8.500,00	30.600,00	700,00							185.700,00
303-300		67.400,00	18.100,00		3.900,00	14.100,00	300,00							103.800,00
304-001		11.300,00			700,00	2.400,00	100,00							14.500,00
305-001		142.300,00			8.300,00	29.800,00	600,00							181.000,00
306-001		53.400,00	48.800,00		3.100,00	11.200,00	200,00							116.700,00
306-400		15.500,00			900,00	3.300,00	100,00							19.800,00
307-000		46.000,00			2.700,00	9.600,00	200,00							58.500,00
307-201		12.300,00			700,00	2.600,00	100,00							15.700,00
308-001		5.000,00			300,00	1.000,00	100,00							6.400,00
309-001		4.600,00			300,00	1.000,00	100,00							6.000,00
309-510		6.600,00			400,00	1.400,00	100,00							8.500,00
311-001		900,00			100,00	200,00								1.200,00
312-001		13.100,00			800,00	2.700,00	100,00							16.700,00
313-000		202.100,00	1.500,00		10.500,00	42.300,00	900,00							257.300,00
313-200		467.900,00	1.500,00		27.200,00	98.000,00	2.100,00							596.700,00
315-001		900,00			100,00	200,00								1.200,00
316-002		155.900,00			9.100,00	32.700,00	700,00							198.400,00
316-540		17.600,00			1.000,00	3.700,00	100,00							22.400,00
317-001		1.800,00			100,00	400,00								2.300,00
401-001		144.700,00			8.400,00	30.300,00	700,00							184.100,00
402-001		42.800,00			2.500,00	9.000,00	200,00							54.500,00
403-001		120.300,00			7.000,00	25.200,00	500,00							153.000,00

# Summenblatt Ansätze 2025 Personalaufwendungen Samtgemeinde Bevensen-Ebstorf

Stand: 05.12.2024

SK	4011 0001	4012 0001	4019 0001	4021 0001	4022 0001	4032 0001	4041 0001	4051 0001	4061 0001	4070 0021	4070 0022	4070 0024	Summe Aufw. 2025
KSt	Dienstaufw. Beamte	Dienstaufw. Arbeitnehmer	Dienstaufw. son. Beschäft.	Beiträge zu Ver- sorg. Beamte	Beiträge zu Ver- sorg. AN	Sozialvers. AN	Beihilfe Beamte/AN	Arbeitschutz	Zuf. Pensions- rückst. Beamte	Zuf. zu Rückst. f. Resturlaub	Zuf. zu Rückst. Überstunden	Zuf. Zu Rückst. LOB	
403-002		7.300,00			400,00	1.500,00	100,00						9.300,00
403-003		5.500,00			300,00	1.200,00	100,00						7.100,00
403-004		5.500,00			300,00	1.200,00	100,00						7.100,00
404-001		11.500,00			700,00	2.400,00	100,00						14.700,00
404-002		18.400,00			1.100,00	3.900,00	100,00						23.500,00
404-003		500,00			100,00	100,00							700,00
406-001		6.900,00			400,00	1.400,00	100,00						8.800,00
407-001	3.900,00	20.400,00		1.400,00	1.200,00	4.300,00	500,00						31.700,00
407-004	2.300,00	120.300,00		900,00	7.000,00	25.200,00	500,00						156.200,00
409-001		4.000,00			200,00	800,00	100,00						5.100,00
410-001		5.600,00			300,00	1.200,00	100,00						7.200,00
411-001		12.700,00			700,00	2.700,00	100,00						16.200,00
413-001		1.615.600,00			93.800,00	341.800,00	7.300,00						2.058.500,00
414-001		95.300,00			5.500,00	20.000,00	400,00						121.200,00
415-001		500,00			100,00	100,00							700,00
416-001		50.900,00			3.000,00	10.700,00	200,00						64.800,00
417-001		500,00			100,00	100,00							700,00
418-001		4.600,00			300,00	1.000,00	100,00						6.000,00
418-002		3.900,00			200,00	800,00	100,00						5.000,00
	<b>586.200,00</b>	<b>7.093.900,00</b>	<b>119.400,00</b>	<b>728.800,00</b>	<b>412.000,00</b>	<b>1.559.900,00</b>	<b>133.800,00</b>	<b>32.000,00</b>	<b>131.100,00</b>	<b>40.000,00</b>	<b>40.000,00</b>	<b>10.000,00</b>	<b>10.947.100,00</b>
2024	628.900,00	6.867.500,00	112.200,00	696.100,00	461.300,00	1.454.500,00	165.000,00	30.000,00	148.300,00	25.000,00	25.000,00	10.000,00	10.623.800,00
	<b>10.947.100,00 €</b>			<b>10.947.100,00 €</b>		<b>Aufwendungen für Aktive (Sachkontenbereich 401 .. 407)</b>							
						<b>Beihilfen Versorgungsempfänger (Sachkontenbereich 411 .. 416)</b>							

## Stellenplan 2025

### Teil A: Beamtinnen und Beamte

Lfd. Nr.	Laufbahngruppen und Amtsbezeichnung	Besoldungsgruppe	Zahl der Stellen im Haushaltsjahr 2025		Zahl der Stellen im Vorjahr davon am 30.6.2024				Vermerke, Erläuterungen
			insges.	insges.	insges.	tats. mit Beamten	besetzt mit Arbeitnehmern	nicht besetzt	
1	2	3	4	5	6	7	8	9	
1	Beamte auf Zeit: Samtgemeindebürgermeister	B 4	1	1	1				
	Erster Samtgemeinderat	B 2	1	1	1				
2	Samtgemeinderat/rätin	A 16	0	0	0				
1	Gehobener Dienst: Samtgemeindeverwaltungsrat; -rätin	A 13	3	2	2				
2	Samtgemeindeamtsrat, -rätin	A 12	2	3	3			Eine Stelle mit einem Tarifbeschäftigten besetzt	
3	Samtgemeindeamtmann, -frau	A 11	1	1	1				
4	Samtgemeindeoberinspektor	A 10	-	-	-				
5	Samtgemeindeinspektor	A 9	-	-	-				
	Mittlerer Dienst:								
1	Samtgemeindeamtsinspektor mit Amtszulage	A 9							
2	Samtgemeindeamtsinspektor	A 9							
3	Samtgemeindehauptsekretär	A 8							
4	Samtgemeindeobersekretär	A 7							
5	Samtgemeindesekretär	A 6							
6	Samtgemeindeassistent	A 5							
	insgesamt:		8	8	8	0	0	0	

## Stellenplan 2025

Teil B: Arbeitnehmer/innen

Lfd. Nr.	Funktionsbezeichnung	Entgeltgruppe	Zahl der Stellen im Haushaltsjahr 2025		Zahl der Stellen im Vorjahr			Vermerke, Erläuterungen
			insges.	insges.	insges.	tatsächlich besetzt	nicht besetzt	
1	2	3	4	5	6	7	8	
	<b>Arbeitnehmer/innen</b>	<b>TVöD - EgGr</b>						
1	Leiter FB 4	13	1	1	1			
2	Stellv. Leiterin FB 4	12	1	0	0			
3	Ing. Verw.-Wirt	11	19	19	19		2 x E 11 Teilzeit	
4	Verw.-Fachwirt	10	2	1	1			
5	Verw.-Fachwirt	9c	5	5	4	1		
6	Verw.-Fachwirt, Leiter Baubetriebshof	9b	5	6	6			
7	Verw.-Angest., Verw.-Fachwirt	9a	14	14	14			
8	Verw.-Angest.	8	4	3	3			
9	Verw.-Angest.	7	5	4	4			
10	Verw.-Angest., Bibl.-Assist., Gärtnermeister, Bauhofmitarbeiter	6	20	18	18			
	Verw.-Angest., Fachangestellte f. Bäderbetriebe, Gärtner, Arbeiter, Gerätewart	5	31	34	34			
11	Gerätewart	5	31	34	34			
12	Arbeiter	4	2	1	1			
13	Reinigung	2	15	15	15		Die Reinigungskräfte sind in Teilzeit beschäftigt. Aus Transparenzgründen wird die Anzahl der benötigten Vollzeitstellen angegeben	
14	Teilzeit Dipl.-Ing.	11	0	0	0			
15	Teilzeit Verw.-Angest.	9c	1	1	0	1	Gleichstellungsbeauftragte	
16	Teilzeit Verw.-Angest.	9b	0	0	0			
17	Teilzeit Bibl.-Assist.	9a	3	4	4			
18	Teilzeit Verw.-Angest.	8	2	2	2			
19	Teilzeit Bibl.-Assist.	7	1	1	1			
20	Teilzeit Verw.-Angest., Schwimmmeisterin	6	7	9	7	2		
21	Teilzeit Verw.-Angest., Arbeiter	5	9	9	9			
22	Teilzeit Rettungsschwimmerin, Saison	3	0	0	0			
23	Teilzeit Reinigung, Mensa	2	2	2	2		2 Stellen im Bereich Mensa k.w.	
24	Saisonkraft Baubetriebshof	3	4	4	4			
25	Vollzeit Sozialpädagogin/ -pädagoge	S 11b	1	1	0	1	k.w.	
	<b>insgesamt:</b>		<b>154</b>	<b>154</b>	<b>149</b>	<b>5</b>		

## Stellenplan 2025

## Anhang: Dienstkräfte in der Ausbildung und informativisch beschäftigte Kräfte

### II. Nachwuchskräfte und informativisch beschäftigte Dienstkräfte

Lfd. Nr.	Bezeichnung	Art des Entgelts	vorgesehen im Haushaltsjahr 2025	beschäftigt im Vorjahr am 01.10.2024	Erläuterungen
1	2	3	4	5	6
1	Auszubildende / Praktikanten	Ausbildungsvergütung	12	6	6 Allg. Verwaltung, 2 Fachangestellte/r für Medien und Informationsdienste, 2 Fachangestellte für Bäderbetriebe, 1 Jahrespraktikant (unbesetzt), 1 Prakt. Studium
2	SG.-Inspektorenanwärter (in)	Anwärterbezüge	1	1	
	insgesamt:		13	7	

## Stellenübersichten

### Teil A: Aufteilung nach der Verwaltungsgliederung I. Beamte

Amt Glieder- Nr.	Organisationseinheit	Beamte auf Zeit			Höh. Dienst	Gehobener Dienst			Mittlerer Dienst			Erläuterungen					
		B4	B2	A16 A15		A13	A12	A11	A10	A9	A9		A8	A7	A6	A5	
VL	<u>Oberste Gemeindeorgane</u>		1														
FB 1	<u>Fachbereich 1</u>		1*			1	1	1									
FB 2	<u>Fachbereich 2</u>					1											
FB 3	<u>Fachbereich 3</u>					1											
FB 4	<u>Fachbereich 4</u>																
BS	<u>Stabstelle Brandschutz u. Großschadensereignisse</u>						1										Mit einem Tarifbeschäftigten besetzt
	insgesamt:		1	1		3	2	1									
<b>Anmerkungen:</b> * Allgemeiner Stellvertreter HVB																	

## Fortsetzung der Stellenübersicht


### Teil A: Aufteilung nach der Verwaltungsgliederung II. Arbeitnehmer/innen

Amt Glieder- Nr.	Organisationseinheit	Arbeitnehmerinnen und Arbeitnehmer														Erläuterungen			
		15	14	13	12	11	S 11 b	10	9c	9b	9a	8	7	6	5		4	3	2
FB 1	Fachbereich 1 (mit Bibliothek, Archiv)					3		4	1	3	1+	1+2	1						
FB 2	Fachbereich 2 (mit Samtgemeindekasse, Liegenschaften, Bäder)					4	1	1	4	3	1+	1	5	2+	6				
FB 3	Fachbereich 3 (mit Standesamt, komm. Friedhöfen, Schulen, Jugendzentrum)					1	1		2	1+5		2	2	6+	2			2+	2 E 2 TZ k.w.
FB 4	Fachbereich 4 (mit Baubetriebshof und Hausmeistern)			1	1	10			2	1	1	1	6	1+	23	2	4++	15	2 E 11 besetzt m tz
GB	Gleichstellungsbeauftragte							1+											
BS	Stabstelle Brandschutz u. Großschadensereignisse												2						
MG	Mitgliedsgemeinden									1	1+								
	Springerkräfte Verwaltung					1							4						
	<u>insgesamt:</u>			1	1	19	1	2	1+5	5	14	4	5	20	31	2	4++	2+	15
	+ Teilzeitbeschäftigte ++ Saisonkräfte																		





**Deckblatt**  
**Schlussbilanz**  
**zum**  
**31. Dezember 2019**  
**Samtgemeinde**  
**Bevensen-Ebstorf**



## 3. Schlussbilanz zum 31.12.2019

Aktiva		Vorjahr - Euro -	Haushaltsjahr - Euro -	Passiva	Vorjahr - Euro -	Haushaltsjahr - Euro -
<b>1.</b>	<b>Immaterielles Vermögen</b>	<b>1.841.013,25</b>	<b>1.847.862,38</b>	<b>1.</b>	<b>25.314.564,62</b>	<b>22.295.220,88</b>
1.1	Konzessionen	---	---	1.1	-11.413.517,44	-11.413.517,44
1.2	Lizenzen	3,00	3,00	1.1.1	-11.413.517,44	-11.413.517,44
1.3	Ähnliche Rechte	12.988,12	14.032,83		1.533,88	1.533,88
1.4	Geleistete Investitionszuweisungen und -zuschüsse	992.756,74	1.567.379,61	1.1.2	---	---
1.5	Aktivierter Umstellungsaufwand	---	---	<b>1.2</b>	<b>13.434.655,70</b>	<b>15.005.832,25</b>
1.6	Sonstiges immaterielles Vermögen	835.265,39	266.446,94	1.2.1	12.629.698,20	14.193.021,67
<b>2.</b>	<b>Sachvermögen</b>	<b>46.108.075,33</b>	<b>45.841.761,00</b>	1.2.2	804.957,50	812.810,58
2.1	Unbebaute Grundstücke u. grundstücksgleiche Rechte	63.339,97	125.054,77	1.2.3	---	---
2.2	Bebaute Grundstücke u. grundstücksgleiche Rechte	14.559.012,47	14.208.395,75	1.2.4	---	---
2.3	Infrastrukturvermögen	23.594.494,48	23.611.696,47	1.2.5	---	---
2.4	Bauten auf fremden Grundstücken	606.591,84	553.031,70	<b>1.3</b>	<b>1.571.176,55</b>	<b>-2.653.343,93</b>
2.5	Kunstgegenstände, Kulturdenkmäler	27.912,85	27.912,85	1.3.1	---	---
2.6	Maschinen und techn. Anlagen; Fahrzeuge	3.163.741,80	2.916.063,28	1.3.2	1.571.176,55	-2.653.343,93
2.7	Betriebs- und Geschäftsausstattung, Pflanzen, Tiere	1.229.877,65	1.279.972,44		(215.820,55)	(292.765,72)
2.8	Vorräte	2.095,50	1.752,50	<b>1.4</b>	<b>21.722.249,81</b>	<b>21.356.250,00</b>
2.9	Geleistete Anzahlungen, Anlagen im Bau	2.861.008,77	3.117.881,24	1.4.1	13.780.793,57	13.628.511,86
<b>3.</b>	<b>Finanzvermögen</b>	<b>8.238.066,66</b>	<b>6.143.658,43</b>	1.4.2	7.183.357,92	6.915.646,86
3.1	Anteile an verbundenen Unternehmen	---	---	1.4.3	619.895,36	803.355,97

Aktiva		Vorjahr	Haushaltsjahr	Passiva		Vorjahr	Haushaltsjahr
3.2	Beteiligungen	160,00	160,00	1.4.4	Bewertungsausgleich	---	---
3.3	Sondervermögen mit Sonderrechnung	766.937,82	766.937,82	1.4.5	erhaltene Anzahlungen auf Sonderposten	138.202,96	1.224,12
3.4	Ausleihungen	308.500,00	308.500,00	1.4.6	Sonstige Sonderposten	---	7.511,19
3.5	Wertpapiere	---	---	<b>2.</b>	<b>Schulden</b>	<b>28.412.198,84</b>	<b>34.497.533,56</b>
3.6	Öffentlich-rechtliche Forderungen	378.740,90	478.979,99	<b>2.1</b>	<b>Geldschulden</b>	<b>21.601.234,41</b>	<b>25.130.739,63</b>
3.7	Forderungen aus Transferleistungen	5.363.334,43	3.645.150,99	2.1.1	Anleihen	---	---
3.8	Sonstige privatrechtliche Forderungen	210.713,88	199.450,67	2.1.2	Verbindlichkeiten aus Krediten für Investitionen	21.601.234,41	25.130.739,63
3.9	Durchlaufende Posten und sonstige Vermögensgegenstände	1.209.679,63	744.478,96	2.1.3	Liquiditätskredite	---	---
<b>4.</b>	<b>Liquide Mittel</b>	<b>8.695.802,29</b>	<b>15.548.530,53</b>	2.1.4	Sonstige Geldschulden	---	---
<b>5.</b>	<b>Aktive Rechnungsabgrenzung</b>	<b>85.844,73</b>	<b>105.976,29</b>	<b>2.2</b>	<b>Verb. aus kreditähnlichen Rechtsgeschäften</b>	---	---
				<b>2.3</b>	<b>Verbindlichkeiten aus Lieferungen und Leistungen</b>	<b>713.735,10</b>	<b>993.904,73</b>
				<b>2.4</b>	<b>Transferverbindlichkeiten</b>	<b>5.234,13</b>	<b>14.650,20</b>
				2.4.1	Finanzausgleichsverbindlichkeiten	---	---
				2.4.2	Verbindlichkeiten aus Zuweisungen und Zuschüssen für laufende Zwecke	5.234,13	14.650,20
				2.4.3	Verbindlichkeiten aus Schuldendiensthilfen	---	---
				2.4.2	Soziale Leistungsverbindlichkeiten	---	---
				2.4.5	Verbindlichkeiten aus Zuweisungen und Zuschüssen für Investitionen	---	---
				2.4.6	Steuerverbindlichkeiten	---	---
				2.4.7	Andere Transferverbindlichkeiten	---	---
				<b>2.5</b>	<b>Sonstige Verbindlichkeiten</b>	<b>6.091.995,20</b>	<b>8.358.239,00</b>
				2.5.1	Durchlaufende Posten	5.953.203,46	8.224.813,32
				2.5.1.1	Verrechnete Mehrwertsteuer	---	---
				2.5.1.2	Abzuführende Lohn- und Kirchensteuer	46.365,03	54.658,06
				2.5.1.3	Verbindlichkeiten aus Cash-Pooling Samtgemeindeverbund	5.865.445,71	8.126.582,20
				2.5.1.4	Sonstige durchlaufende Posten	41.392,72	43.573,06

Aktiva		Vorjahr	Haushaltsjahr	Passiva		Vorjahr	Haushaltsjahr
	2.5.2			Abzuführende Gewerbesteuer		---	---
	2.5.3			Empfangene Anzahlungen		---	---
	2.5.4			Andere sonst. Verbindlichkeiten	138.791,74		133.425,68
	<b>3.</b>			<b>Rückstellungen</b>	<b>11.236.161,88</b>		<b>12.690.375,14</b>
	3.1			Pensionsrückstellungen und ähnliche Verpflichtungen	9.699.660,00		11.047.964,00
	3.1.1			Pensionsrückstellungen	8.419.844,00		9.573.626,00
	3.1.2			Beihilferückstellungen	1.279.816,00		1.474.338,00
	3.2			Rückstellungen für Altersteilzeit und ähnliche Maßnahmen	733.655,50		751.145,18
	3.3			Rückstellungen für unterlassene Instandhaltung	607.000,00		737.549,15
	3.4			Rückstellungen für Reaktivierung von Abfalldeponien		---	---
	3.5			Rückstellungen für Sanierung von Altlasten		---	---
	3.6			Rückstellungen im Rahmen des Finanzausgleichs und von Steuerschuldverhältnissen		---	---
	3.7			Rückstellungen für drohende Verpflichtungen aus Bürgschaften, Gewährleistungen und anhängigen Gerichtsverfahren		---	---
	3.8			Andere Rückstellungen	195.846,38		153.716,81
	<b>4.</b>			<b>Passive Rechnungsabgrenzung</b>	<b>5.876,92</b>		<b>4.659,05</b>
<b>Bilanzsumme (Summe Aktiva)</b>		<b>64.968.802,26</b>	<b>69.487.788,63</b>	<b>Bilanzsumme (Summe Passiva)</b>		<b>64.968.802,26</b>	<b>69.487.788,63</b>

**Darstellung unter der Bilanz**

Gemäß § 55 Abs. 4 KomHKVO sind unter der Bilanz die Vorbelastungen künftiger Haushaltsjahre zu vermerken, sofern sie nicht auf der Passivseite auszuweisen sind.

Die Vorbelastung künftiger Haushaltsjahre gem. § 55 (4) KomHKVO besteht unter anderem durch Leasingverträge für drei Fahrzeuge, die von der Samtgemeinde dienstlich genutzt werden. Die Leasingrate beträgt im Jahr 2019 für vier Fahrzeuge (ein Audi Q5 bis Juli 2019) zusammen 12.681,93 €, ab dem Jahr 2020 für drei Fahrzeuge jährlich 9.544,20 €. Zudem ist aufgrund von drei bestehenden Erbpachtverträgen jährlich eine Summe von insgesamt 2.663,73 € zu zahlen.

Vorbelastungen künftiger Haushaltsjahre der Samtgemeinde Bevensen-Ebstorf zum 31.12.2019	in Euro
Haushaltsreste (siehe folgende Listen)	19.353.574,63€
Bürgschaften	0,00 €
Gewährleistungsverträge	0,00 €
In Anspruch genommene Verpflichtungsermächtigungen	1.460.000,00 €
Verpflichtungen aus kreditähnlichen Rechtsgeschäften	15.345,66 €
Über das Haushaltsjahr hinaus gestundete Beträge	0,00 €

### Liste Haushaltsreste Finanzrechnung

Investitionsnummer	Bezeichnung	Summe
111-11-021	Zuschuss Radweg Gr. Hesebeck - Röbbel	48.460,29 €
150-12-003	Radweg Ebstorf-Vinstedt (Vermessungskosten, Grunderwerb)	72.774,82 €
150-13-040	Brandschutz - FGH Wriedel	40.000,00 €
50-101-001	Erwerb von beweglichen Vermögensgegenständen	5.083,63 €
50-101-004	Modernisierung / Sanierung Pausenhalle Rathaus Bevensen	211.854,46 €
50-101-009	Einrichtung kleiner Sitzungsraum	25.694,37 €
50-101-010	Rathaus Ebstorf Gesamtanierung	1.328.861,88 €
50-105-003	Umsetzung Bibliothekskonzept	386.946,89 €
50-105-004	Medienrückgabesystem Bibliothek Griepe-Haus	8.200,00 €
50-210-005	Waldemar - Spielgeräte	3.500,00 €
50-210-006	Waldemar - U-W-Scheinwerfer	13.000,00 €

## Übersicht über den voraussichtlichen Stand der Schulden (Muster 10)

Übersicht gem. § 1 Abs. 2 Nr. 6 KomHKVO

<b>Art der Schulden</b>	Stand zu Beginn des	Voraussicht- licher Stand zu Beginn des
	HJ 2024	HJ 2025
	- 1000 Euro-	- 1000 Euro-
1	2	3
1. Geldschulden aus		
1.1 Anleihen		
1.2 Verbindlichkeiten aus Krediten für Investitionstätigkeit	31621	39124
1.3 Liquiditätskrediten	0	0
1.4 sonstigen Geldschulden		
2. Verbindlichkeiten aus kreditähnlichen Rechtsgeschäften		
3. Verbindlichkeiten aus Lieferungen und Leistungen	1998	612
4. Transferverbindlichkeiten	8	6
5. Sonstige Verbindlichkeiten	4	20
<b>Schulden insgesamt</b>	<b>32527</b>	<b>39762</b>

**Hinweis:**

In den Verbindlichkeiten aus Krediten für Investitionstätigkeit sind alle Kredite der Samtgemeinde Bevensen – Ebstorf sowie des Eigenbetriebs Abwasser der Samtgemeinde Bevensen – Ebstorf, welcher zum 1.12.2020 aufgelöst wurde, enthalten.

Diese Kredite können nicht an den Abwasserzweckverband, der die Aufgabe der Schmutzwasserbeseitigung zum 01.01.2020 übernommen hat, übertragen werden. Der Schuldendienst wird jedoch vom Abwasserzweckverband bedient.

**Übersicht  
über die aus Verpflichtungsermächtigungen voraussichtlich  
fällig werdenden Auszahlungen**

Übersicht gem. § 1 Abs. 2 Nr. 5 KomHKVO

<b>Verpflichtungsermächtigungen im Haushaltsplan des Jahres<sup>1)</sup></b>	Voraussichtlich fällig werdende Auszahlungen <sup>2) 3)</sup>			
	2025 -Euro-	2026 -Euro-	2027 -Euro-	2028 -Euro-
1	2	3	4	5
2025		23.325.000	800.000	400.000
2024	4.885.000			
2023				
2022				
Insgesamt	4.885.000	23.325.000	800.000	400.000
Nachrichtlich: in der mittelfristigen Finanzplanung vorgesehene Kreditaufnahmen für Investitionstätigkeit	5.113.500	29.554.000	3.499.500	457.000

<sup>1)</sup> In Spalte 1 sind das Haushaltsjahr und alle früheren Jahre auszuführen, in denen Verpflichtungsermächtigungen veranschlagt waren, aus deren Inanspruchnahme noch Auszahlungen fällig werden.

<sup>2)</sup> In Spalte 2 ist das Haushaltsjahr, in den Spalten 3 bis 5 die sich anschließenden Jahre einzusetzen.

<sup>3)</sup> Werden Auszahlungen aus Verpflichtungsermächtigungen in Jahren fällig, auf die sich die mittelfristige Finanzplanung noch nicht erstreckt, so sind weitere Kopfspalten in die Übersicht aufzunehmen und die voraussichtlichen Kreditaufnahmen für Investitionstätigkeit in diesen Jahren gemäß § 1 Abs. 2 Nr. 5 zweiter Halbsatz KomHKVO besonders dazustellen.



**Beteiligungsbericht  
der Samtgemeinde  
Bevensen – Ebstorf  
für das  
Haushaltsjahr 2025**

## **Beteiligungsbericht gemäß § 151 NKomVG**

### Gesetzliche Grundlage

Die Gemeinden haben gemäß § 151 NKomVG einen Bericht über ihre Unternehmen und Einrichtungen in der Rechtsform des privaten Rechts und die Beteiligung daran zu erstellen und jährlich fortzuschreiben.

Dieser Bericht soll insbesondere Angaben über den Gegenstand des Unternehmens, die Beteiligungsverhältnisse, die Besetzung der Organe, die Beteiligungen des Unternehmens, den Stand der Erfüllung des öffentlichen Zwecks, die Grundzüge des Geschäftsverlaufs und die Auswirkungen auf die Haushalts- und Finanzwirtschaft enthalten.

### **a.) Wasserversorgungszweckverband Landkreis Uelzen**

<u>Gegenstand und öffentlicher Zweck des Unternehmens:</u>	Versorgung der Einwohner der Mitgliedsgemeinden mit gutem Trink- und Brauchwasser
<u>Stammkapital:</u>	2.314.000 €
<u>Höhe der Beteiligung in EUR und %:</u>	8 Stimmen (33,33 %)
<u>Höhe der Beteiligung Sonstiges:</u>	Stimmrecht in der Verbandsversammlung; Verbandsumlage
<u>Aktuelle Fassung der Grundsatzregelung:</u>	Verbandssatzung vom 09.12.2005 gültig ab 01.01.2006
<u>Aufsichtsrat vorhanden:</u>	Verbandsausschuss mit 1 Vertreter der SG Bevensen-Ebstorf
<u>Auswirkungen auf die Haushalts- und Finanzwirtschaft:</u>	keine

## b.) Gemeinsame kommunale Anstalt IT-Verbund Uelzen

<u>Gegenstand und öffentlicher Zweck des Unternehmens:</u>	Unterstützung der Träger bei der Wahrnehmung vornehmlich hoheitlicher Aufgaben durch die Bereitstellung und Unterhaltung von Hard- und Software, sowie eines umfassenden technischen und konzeptionellen IuK-Services
<u>Organe des Unternehmens:</u>	Verwaltungsrat, Vorstand
<u>Gesamtkapital:</u>	1.740.000 €
<u>Höhe der Beteiligung in EUR und %:</u>	300.000 € / 17,24 %
<u>Höhe der Beteiligung Sonstiges:</u>	Stimmrecht im Verwaltungsrat 5 Stimmen (von 18) 27,77 %
<u>Aktuelle Fassung der Grundsatzregelung:</u>	- Vereinbarung über die gemeinsame kommunale Anstalt IT-Verbund Uelzen und Satzung vom 19.12.2019
<u>Aufsichtsrat vorhanden:</u>	Verwaltungsrat, bestehend aus 11 Vertretern der Träger sowie eines Beschäftigtenvertreters
<u>Auswirkungen auf die Haushalts- und Finanzwirtschaft:</u>	vgl. Teilhaushalt 1 – Produkt 101 SK 44560001 – Erstattung an öffentl. Sonderrechnungen 1.293.000 €

## c.) Kommunale Klimaschutzgesellschaft Landkreis Uelzen gGmbH

<u>Gegenstand und öffentlicher Zweck des Unternehmens:</u>	Förderung des Umweltschutzes
<u>Gesamtkapital:</u>	26.000 €
<u>Höhe der Beteiligung in EUR und %:</u>	8.500 € / 32,690 %
<u>Höhe der Beteiligung Sonstiges:</u>	Mehrheitliche kommunale Beteiligung
<u>Aktuelle Fassung der Grundsatzregelung:</u>	Gesellschaftsvertrag vom 29.09.2010
<u>Aufsichtsrat vorhanden:</u>	entfällt
<u>Auswirkungen auf die Haushalts- und Finanzwirtschaft:</u>	entfällt

#### d.) **Eigenbetrieb Abwasser**

Der Eigenbetrieb Abwasser wurde zum 31.12.2020 aufgelöst. Die vorhandenen Werte des Eigenbetriebs Abwasser werden in den Regiebetrieb eingegliedert.

#### e.) **Büchereiverband Stade e.V.**

Gegenstand und öffentlicher Zweck  
des Unternehmens:

Der Büchereiverband Lüneburg-Stade e. V. ist ein kommunaler, gemeinnütziger Verein im ehemaligen Regierungsbezirk Lüneburg mit den satzungsgemäßen Zielen, Öffentliche Bibliotheken in allen Bereichen ihrer Arbeit zu beraten und zu unterstützen,

Höhe der Beteiligung Sonstiges:

Stimmrechtsanteil 1,099 %

#### f.) **dgp – Deutsche Gesellschaft für Personalwesen e.V.**

Gegenstand und öffentlicher Zweck  
des Unternehmens:

Verantwortungsvolle Personalauswahl, Personal- und Organisationsentwicklung in Deutschland

Höhe der Beteiligung Sonstiges:

Stimmrechtsanteil 2,564 %

#### g.) **Gewässer und Landschaftspflegeverband Mittlere und Obere Ilmenau**

Gegenstand und öffentlicher Zweck  
des Unternehmens:

Unterhaltungsverband für Gewässer

Höhe der Beteiligung Sonstiges:

Stimmrechtsanteil 1,0 %

## h.) Kreisverband der Wasser- und Bodenverbände Uelzen

Gegenstand und öffentlicher Zweck des Unternehmens:

Förderung der satzungsmäßigen Aufgaben der Mitglieder

Höhe der Beteiligung Sonstiges:

Stimmrecht in der  
Verbandsversammlung mit 1 Stimme  
(1,5%)

## i.) Volksbank Uelzen-Salzwedel eG

Beteiligung der Samtgemeinde Bevensen-Ebstorf: 160 € Geschäftsanteil  
Auf weitere Angaben wird wegen Geringfügigkeit verzichtet.

## j.) Abwasserzweckverband Uelzen

Gegenstand und öffentlicher Zweck des Unternehmens:

Verbesserung der  
Handlungsfähigkeit,  
Wirtschaftlichkeit und der  
dauerhaften Sicherung der  
öffentlichen Trägerschaft der  
Aufgabe „Abwasserbeseitigung“

Organe des Unternehmens:

Verbandsversammlung  
Verbandsausschuss  
Geschäftsführer

Gesamtkapital:

n.n.b.

Höhe der Beteiligung in EUR und %:

n.n.b.

Höhe der Beteiligung Sonstiges:

Aktuelle Fassung der Grundsatzregelung:

Verbandsordnung vom 28.11.2019

Auswirkungen auf die Haushalts- und Finanzwirtschaft:

vgl. Teilhaushalt 2 – Produkt 207  
SK 361300010 – Zinserträge von  
Zweckverbänden 222.900 € sowie  
SK 68830001 Rückflüssen von  
Ausleihungen an Zweckverbände  
510.000 €

Besonderheit:

Die genauen Beträge werden nach Erstellung der Jahresabschlüsse für die bisherigen Einrichtungen der Abwasserbeseitigung benannt werden können.