


Samtgemeinde Bevensen-Ebstorf



Doppelhaushalt
2026/2027

Inhaltsübersicht

<u>Doppelhaushalt 2026-2027</u>	<u>Seite</u>
Inhaltsübersicht	3
Vorbericht.....	5
Haushaltssatzung	26
Übersicht der Teilhaushalte, Produkte gebildeten Budgets	28
Organigramm	33
Gesamt-Ergebnishaushalt	34
Übersicht Ergebnishaushalt	35
Gesamt-Finanzhaushalt	37
Übersicht Finanzhaushalt	39
<u>Teilhaushalte & Produkte</u>	
Teilhaushalt Fachbereich 0	41
000 - Verwaltungsleitung.....	43
001 - Politische Gremien.....	46
010 - Gleichstellungsbeauftragte	49
020 - Personalrat	52
030 – Datenschutz und Antikorruption.....	55
Teilhaushalt Fachbereich 1	57
101 - Zentrale Dienste	59
103 - Personalwesen	67
105 - Büchereien	70
106 - Heimat- und Kulturpflege	85
107 - Museen und Sammlungen	88
108 - Tourismus	91
Teilhaushalt Fachbereich 2	98
201 - Finanzverwaltung	100
202 - Haushalt und Controlling	103
203 - Steuern- und Abgabenveranlagung.....	106
204 - Samtgemeindekasse.....	109
205 - Verwaltung des allgem. Grundvermögens.....	112
206 - Steuern, Umlagen, allg. Zuweisungen.....	119
207 - Sonstige allg. Finanzwirtschaft (Kreditwirtschaft)	122
210 - Frei- und Hallenbäder	125
Teilhaushalt Fachbereich 3	134
301 - Nutzung des Verkehrsraums	136
302 - Öffentliche Sicherheit und Ordnung	139
303 - Brandschutz	148
304 - Statistik und Wahlen.....	161
305 - Standesamt	164
306 - Friedhofs- und Bestattungswesen.....	167
307 - Kindertageseinrichtungen.....	174
308 - Wirtschaftliche Jugendhilfe	181

309 - Einrichtungen der Jugendarbeit	184
311 - Mehrgenerationenhaus.....	191
312 - Märkte	194
313 - Grundschulen	197
314 - Sportförderung	215
315 - Sportstätten	218
316 - Soziale Einrichtungen (Wohnungs-/Obdachlose).....	221
317 – Sonstige soziale Hilfen u. Leistungen (u.a. Inklusion/Asyl)	230
Teilhaushalt Fachbereich 4	233
401 - Räumliche Planung und Entwicklung	235
402 - Bau- und Grundstücksordnung.....	238
403 - Straßen- und Verkehrsflächen, Brücken	241
404 - Straßenreinigung und Beleuchtung, Winterdienst	252
406 – Land- und Forstwirtschaft, Wirtschaftswege	261
407 - Abwasser	264
409 - Grün- und Erholungsflächen	271
410 – Spielplätze	274
411 – Öffentliche Toiletten.....	277
413 – Bauhof	280
414 – Umweltschutzmaßnahmen	284
415 – Abt. Ortspflege	287
416 – Grundstücksgeschäfte / Erbbau	290
417 – Mobilitätsmanagement	293
418 – Energiewirtschaft (PV-Anlagen / E-Ladesäulen)	296
Investitionsprogramm	303
Gesamt-Personalkostenübersicht	310
Stellenplan.....	312
Personalkostensätze Verwaltungs-/Bauhofpersonal	317
Schlussbilanz SG Bevensen - Ebstorf zum 31.12.2019	319
Schuldenübersicht	324
Übersicht der Verpflichtungsermächtigungen.....	325
Beteiligungsbericht gem. §151NkomVG.....	327
Konsolidierter Gesamtabchluss.....	nicht enthalten /entfällt

V o r b e r i c h t
zum Doppelhaushaltsplan der Samtgemeinde Bevensen - Ebstorf für die
Haushaltsjahre 2026/2027

Für die Haushaltsjahre 2026/2027 hat die Samtgemeinde Bevensen – Ebstorf ihren Haushaltsplan aufgestellt und verabschiedet.

1. VORBEMERKUNG / RECHTSGRUNDLAGEN

Gemäß § 98 Abs. 5 des Niedersächsischen Kommunalverfassungsgesetzes (NKomVG) führen die Samtgemeinden die Kassengeschäfte ihrer Mitgliedsgemeinden. Sie sind damit auch für die Organisation und die damit zusammenhängenden Entscheidungen zuständig.

Gemäß § 112 Abs. 3 Satz 2 NKomVG i. V. m. § 7 KomHKVO kann die Haushaltssatzung Festsetzungen für zwei Haushaltsjahre, nach Jahren getrennt, enthalten. Im Zuge einer zweijährigen Haushaltsplanung werden die Haushaltspläne für zwei aufeinanderfolgende Jahre ohne Verzicht auf den Grundsatz der Jährlichkeit nebeneinander in einem Plan dargestellt. In der Haushaltssatzung sind festzusetzen:

- 1) der Haushaltsplan der einzelnen Jahre unter Angabe des jeweiligen Gesamtbetrages
 - a) im Ergebnishaushalt:
der ordentlichen Erträge und der ordentlichen Aufwendungen sowie der außerordentlichen Erträge und der außerordentlichen Aufwendungen
 - b) im Finanzhaushalt:
der Einzahlungen und der Auszahlungen aus laufender Verwaltungstätigkeit, der Einzahlungen und der Auszahlungen für Investitionstätigkeit sowie der Einzahlungen und der Auszahlungen aus der Finanzierungstätigkeit
 - c) der vorgesehenen Kreditaufnahmen für Investitionen und Investitionsförderungsmaßnahmen (Kreditermächtigung) sowie
 - d) der Ermächtigungen zum Eingehen von Verpflichtungen, die künftige Haushaltsjahre mit Auszahlungen für Investitionen und für Investitionsförderungsmaßnahmen belasten (Verpflichtungsermächtigungen)
- 2) der Höchstbetrag der Liquiditätskredite und
- 3) die Steuersätze, wenn sie nicht in einer anderen Satzung festgelegt sind.

Gemäß § 113 des NKomVG enthält der Haushaltplan alle in den Haushaltsjahren zur Erfüllung der Aufgaben der Kommunen voraussichtlich

- 1) anfallenden Erträge und eingehenden Einzahlungen
- 2) entstehende Aufwendungen und zu leistende Auszahlungen und
- 3) notwendigen Verpflichtungsermächtigungen.

Der Haushaltplan ist in einen Ergebnishaushalt und einen Finanzhaushalt zu gliedern. Der Stellenplan ist Teil des Haushaltsplanes.

Der Haushaltplan ist Grundlage für die Haushaltswirtschaft der Kommunen. Er ist nach Maßgabe des NKomVG und der aufgrund des NKomVG erlassenen Vorschriften für die Haushaltsführung verbindlich. Detaillierte Angaben zum Haushaltplan finden sich im § 1 ff. der Kommunalhaushalt- und -kassenverordnung (KomHKVO).

Gemäß § 1 Abs. 2 Ziff. 3 und § 6 der Kommunalhaushalt- und -kassenverordnung (KomHKVO) ist dem Haushaltplan ein Vorbericht als Anlage beizufügen.

Nach § 6 der Kommunalhaushalt- und -kassenverordnung (KomHKVO) hat der Vorbericht einen Überblick über die Entwicklung und den Stand der Haushaltswirtschaft zu geben. Er enthält eine wertende Analyse der finanziellen Lage und ihre voraussichtlichen Entwicklung und soll sich dabei auf Kennzahlen stützen. Insbesondere sollen dargestellt werden:

- 1) die Entwicklung
 - a) der Erträge aus den einzelnen Steuerarten und ähnlichen Abgaben
 - b) der Erträge aus Zuwendungen und allgemeinen Umlagen
 - c) der Aufwendungen aus einzelnen Steuerbeteiligungen und allgemeinen Umlagen
 - d) der weiteren wichtigen Erträge, Aufwendungen, Ein- und Auszahlungen
 - e) des Vermögens, der Schulden einschließlich der Liquiditätskredite und des Bestandes an liquiden Mitteln sowie
 - f) des Gesamtergebnisses unter Berücksichtigung der Fehlbetragsabdeckung aus Vorjahren, in den beiden dem Haushaltsjahr vorangehenden sowie die voraussichtliche Entwicklung im Haushaltsjahr und den drei folgenden Jahren
 - g) der Nettoposition
- 2) die Finanzierung der im Haushaltsjahr geplanten Investitionen und Investitionsförderungsmaßnahmen mit den vorgesehenen Kreditaufnahmen und den nach §17 Abs. 3 (KomHKVO) zur Finanzierung verwendbaren Zahlungsüberschüsse aus laufender Verwaltungstätigkeit des Finanzhaushalts sowie die finanziellen Auswirkungen dieser Maßnahmen auf die folgenden Jahre,
- 3) die wesentlichen Abweichungen des Haushaltsplanes von der mittelfristigen Ergebnis- und Finanzplanung und den Zielvorgaben des Vorjahres
- 4) im Fall der Notwendigkeit eines Haushaltssicherungskonzeptes die Verwirklichung der darin vorgesehenen Maßnahmen im Haushaltsplan und
- 5) der Anpassungsbedarf bei den Einrichtungen der Kommune aufgrund der auch aus der Bevölkerungsstatistik zu schließenden künftigen Entwicklung der Kommune.

2. ERLÄUTERUNGEN

Im Ergebnishaushalt sind die ordentlichen und außerordentlichen Erträge sowie die ordentlichen und außerordentlichen Aufwendungen dargestellt. Es werden die Abschreibungen der Vermögenswerte und die korrespondierenden Auflösungserträge aus Sonderposten (Zuweisungen und Zuschüsse) aufgezeigt.

Darüber hinaus finden wir im Ergebnishaushalt die Erhöhung (Zuführung) zu den Pensionsrückstellungen (für die aktiven Beamten) und die Minderung der Pensionsrückstellungen (für die Versorgungsempfänger) soweit die Kommune Beamte hatte oder aber noch hat.

Im Finanzhaushalt finden wir die Zahlungsströme der Einzahlungen und Auszahlungen aus laufender Verwaltungstätigkeit, die Einzahlungen und Auszahlungen aus Investitionstätigkeit, die Einzahlungen und Auszahlungen aus Finanzierungstätigkeit (Kredite / Darlehen sowie die damit zusammenhängende Tilgung) sowie die Darstellung des voraussichtlichen Bestandes an Zahlungsmitteln am Ende des Haushaltsjahres.

Zum Haushaltsplan selbst gehören auch der Stellenplan und als weitere Anlagen das/der Haushaltssicherungskonzept / -bericht, wenn diese Unterlagen erstellt werden müssen, eine Übersicht über die Verpflichtungsermächtigungen, eine Übersicht über den voraussichtlichen Stand der Schulden zu Beginn des Haushaltsjahres, die letzte Bilanz sowie der letzte konsolidierte Gesamtabschluss, die zuletzt aufgestellten Wirtschaftspläne und die neuesten Jahresabschlüsse der Sondervermögen, für die Sonderrechnungen geführt werden, die zuletzt aufgestellten Wirtschaftspläne und die neuesten Jahresabschlüsse der kommunalen Anstalten sowie der Unternehmen und Einrichtungen mit eigener Rechtspersönlichkeit, an denen die

Gemeinde / Samtgemeinde mit mehr als 50 v. H. beteiligt ist, ein Bericht der Kommune über ihre Unternehmen und Einrichtungen in der Rechtsform des privaten Rechts und ihre Beteiligung daran sowie über ihre kommunalen Anstalten, sofern der Bericht nicht anderweitig veröffentlicht ist, eine Übersicht über die Produktgruppen und eine Übersicht über die gebildeten Budgets.

3. STATISTISCHE ANGABEN

3.1 Flächenangaben

Die Fläche des Samtgemeindegebietes hatte per 31.12.2024 eine Größe von 48.222 ha. Hiervon entfallen auf die einzelnen Mitgliedsgemeinden ca. folgende Flächenanteile:

ALTENMEDINGEN

mit den Gemeindeteilen Altenmedingen, Aljarn, Bohndorf, Bostelwiebeck, Eddelstorf, Haaßel, Reisenmoor, Secklendorf, Vorwerk 9,99 %

BARUM

mit den Gemeindeteilen Barum und Tätendorf-Eppensen 4,63 %

STADT BAD BEVENSEN

mit den Gemeindeteilen Bad Bevensen, Kl. Bünstorf, Gollern, Gr. Hesebeck, Jastorf, Kl. Hesebeck, Medingen, Röbbel, Sasendorf und Seedorf 10,03 %

KLOSTERFLECKEN EBSTORF

einschließlich der eingegliederten früheren Gemeinde Altenebstorf 5,66 %

EMMENDORF

mit den Gemeindeteilen Emmendorf, Heitbrack, Nassennotorf und Walmstorf 2,27 %

HANSTEDT

mit den Gemeindeteilen Hanstedt I (Eitzen, Oetzfelde, Teendorf, Oechtringen), Allenbostel, Bode, Brauel, Velgen 11,52 %

HIMBERGEN

mit den Gemeindeteilen Himbergen, Almstorf, Brockhimbergen, Gr. Thondorf, Hohenfier, Kettelsdorf, Kl. Thondorf, Kollendorf, Rohrstorf und Strothe 8,27 %

JELMSTORF

mit den Gemeindeteilen Jelmstorf, Addenstorf, Bruchtorf und Rockenmühle 2,89 %

NATENDORF

mit den Gemeindeteilen Natendorf, Haarstorf (Luttmissen), Hohenbünstorf, Oldendorf II, (Schier), Vinstedt, Wessenstedt 7,17 %

RÖMSTEDT

mit den Gemeindeteilen Römstedt, Drögennotorf, Havekost, Masbrock und Niendorf I 3,96 %

SCHWIENAU

mit den Gemeindeteilen Linden, Melzingen,
Stadorf und Wittenwater

6,55 %

WESTE

mit den Gemeindeteilen Weste, Weste-Bahnhof,
Hagen, Höver, Oetzendorf, Schlagte und Testorf

5,28 %

WRIEDEL

mit den Gemeindeteilen Wriedel, Arendorf,
Brambostel, Brockhöfe, Holthusen, Lintzel,
Schatensen, Wettenbostel und Wulfsode

21,78 %

100,00 %

Diese Angaben beruhen auf Daten des Landesamts für Geoinformation und Landentwicklung Niedersachsen (LGLN). Die Veränderungen sind durchlaufende Vermessungen von Amts wegen bedingt bzw. beruhen auf Zu- und Abgängen bei den Kommunen untereinander.

3.2 Einwohnerzahlen

Siehe Grafik.

Den dargestellten Zahlen der Einwohnerentwicklung lagen bisher die Fortschreibung der Bevölkerungsstatistik auf Basis der Volkszählung 1987 (25.05.1987) und des Zensus 2011 zugrunde. Mit der Veröffentlichung der Ergebnisse des Zensus 2022 erfolgt nun die Umstellung der Bevölkerungsfortschreibung auf die neue Bevölkerungsbasis. Die bisherigen veröffentlichten Ergebnisse werden mit den Daten auf Basis des Zensus 2022 revidiert bis die Fortschreibung auf Basis des Zensus 2022 die übliche Aktualität erreicht hat.

Bis zur Veröffentlichung des Zensus 2022 erhöhten sich die Werte der Samtgemeinde neben dem Zuzug von Neueinwohnern auch aufgrund der Aufnahme und Unterbringung von Flüchtlingen in der Folge des Ukraine Kriegs. Hierbei ist zu beobachten, dass Kommunen ohne ausgewiesene Baugebiete höhere Einwohnerrückgänge abbilden (Stand 31.12.2023 – Basis Zensus 2011 = 27172).

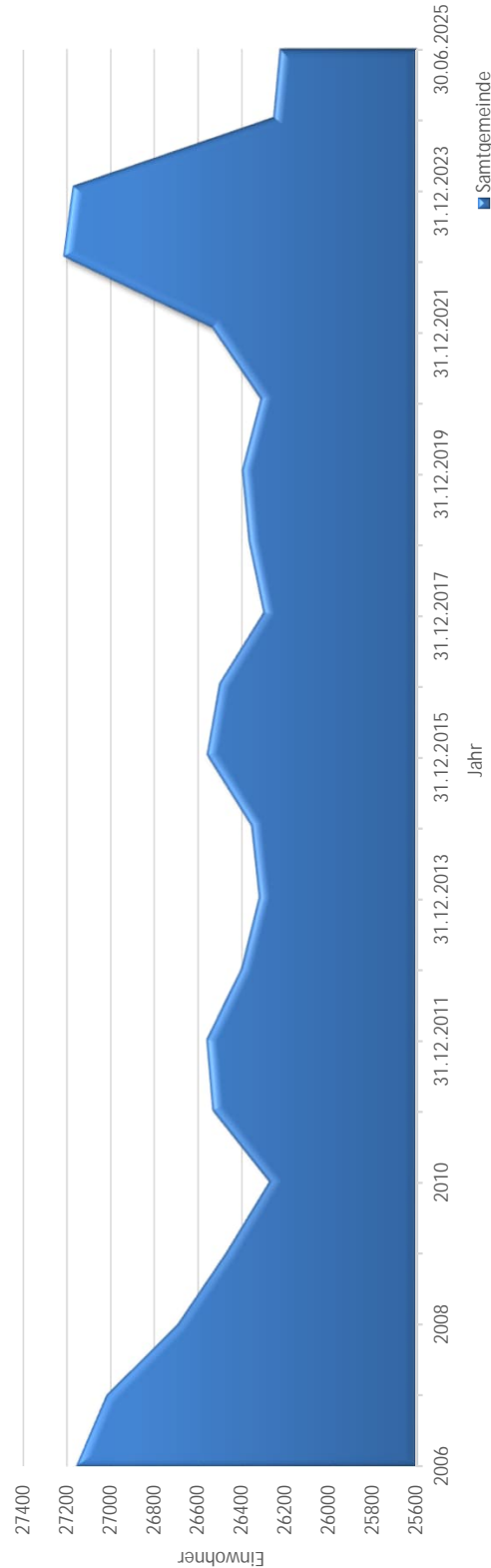
Mit der Veröffentlichung der Zahlen aus dem Zensus 2022 kehrt sich die bisherige positive Entwicklung in den letzten Jahren bei den Einwohnerzahlen um, so dass für den 31.12.2024 nur noch eine Einwohneranzahl von 26.256 ausgewiesen wird. Für die Samtgemeinde Bevensen – Ebstorf mit ihren Mitgliedsgemeinden aber auch dem Landkreis Uelzen zeichnet sich ein voraussichtlicher Einwohnerrückgang von ca. 10% ab. Der Einwohnerrückgang wird sich erheblich auf die finanzielle Grundausstattung der Samtgemeinde aber auch des Landkreises im Rahmen des Finanzausgleichs auswirken und eine auskömmliche finanzielle Ausstattung ohne Unterstützung seitens des Landes oder des Bundes nicht mehr möglich machen, ohne die Mitgliedskommunen über Gebühr zu belasten. Die weitere Entwicklung bleibt abzuwarten.

Die Ausweisung von Baugebieten und die Siedlungspolitik in einigen Kommunen der Samtgemeinde scheint den Abwärtstrend bei der Entwicklung der Einwohnerzahlen leicht in diesen Gemeindegebieten beeinflusst zu haben. So ist zu beobachten, dass die Zentren der Samtgemeinde eher steigende, die kleineren Kommunen leicht bis stark fallende Zahlen ausweisen. Die demografische Entwicklung ist für die Stadt Bad Bevensen, sowie dem Klosterflecken Ebstorf wegen der dort vorhandenen Infrastruktur derzeit als vorteilhaft zu beurteilen.

Einwohnerentwicklung in den Mitgliedsgemeinden auf Grundlage Zensus 2011

Jahr	Ebstorf	Hanstedt	Matendorf	Natendorf	Schwienu	Wriedel	Altenmed.	Bad Bevens.	Barum	Emmendorf	Himbergen	Jelmstorf	Römstedt	Weste	Samtgemeinde
2006	5437	980	850	781	2555	1607	8786	879	763	1777	880	839	1023	27157	
2007	5411	960	856	753	2584	1606	8710	879	765	1795	870	805	1025	27019	
2008	5394	921	838	738	2519	1594	8631	845	739	1777	850	809	1038	26693	
2009	5327	914	826	737	2485	1581	8620	835	723	1744	834	816	1031	26473	
2010	5300	902	820	744	2459	1571	8634	790	728	1724	821	787	995	26275	
Zensus 2011	5443	938	807	723	2426	1547	8738	811	750	1770	782	791	1008	26534	
31.12.2011	5444	928	798	722	2439	1538	8786	829	761	1747	783	785	1002	26562	
31.12.2012	5370	925	783	720	2413	1534	8788	822	743	1729	783	803	990	26403	
31.12.2013	5291	926	741	720	2433	1550	8830	811	746	1719	775	772	1008	26322	
31.12.2014	5301	901	745	721	2409	1552	8933	799	714	1726	765	784	1007	26357	
31.12.2015	5396	891	756	706	2414	1555	9060	788	731	1709	770	779	1006	26561	
31.12.2016	5342	874	732	693	2399	1519	9190	787	731	1696	760	801	980	26504	
31.12.2017	5277	885	741	709	2398	1489	9097	779	707	1701	770	783	965	26301	
31.12.2018	5316	921	739	673	2390	1481	9122	777	704	1702	778	816	950	26369	
31.12.2019	5383	918	725	684	2354	1469	9248	760	696	1679	755	784	945	26400	
31.12.2020	5355	911	696	673	2332	1459	9237	751	698	1705	759	798	940	26314	
31.12.2021	5387	929	724	691	2322	1437	9400	756	707	1690	750	802	941	26536	
31.12.2022	5429	944	720	690	2349	1452	9943	768	732	1678	750	810	951	27216	
31.12.2023	5416	937	706	680	2287	1465	9983	781	733	1674	758	801	951	27172	
31.12.2024	5288	901	671	662	2240	1429	9466	764	722	1708	743	753	909	26256	
30.06.2025	5276	911	675	658	2219	1424	9456	750	733	1700	750	773	902	26227	

Einwohnerentwicklung der letzten Jahre



4. Vorstellung des Haushaltsplanes

Der Haushaltsplan der Samtgemeinde Bevensen - Ebstorf weist für die Haushaltsjahre 2026 und 2027 folgende Haushaltssummen auf:

<u>Ergebnishaushalt</u>	<u>2026</u>	<u>2027</u>
Ordentliche Erträge	28.417.300	31.534.600
Ordentliche Aufwendungen	30.635.300	31.533.900
<u>Ordentliches Ergebnis</u>	<u>-2.218.000</u>	<u>700</u>
Außerordentliche Erträge	0	0
Außerordentliche Aufwendungen	0	0
<u>Außerordentliches Ergebnis</u>	<u>0</u>	<u>0</u>
Jahresergebnis (Fehlbetrag)	<u>-2.218.000</u>	<u>700</u>

Nachrichtlich:

Erträge aus internen Leistungsverrechnungen	1.702.500	1.739.800
Aufwendungen aus internen Leistungsverrechnungen	1.702.500	1.739.800

Finanzhaushalt

Einzahlungen aus laufender Verwaltungstätigkeit	27.586.500	30.746.500
Auszahlungen aus laufender Verwaltungstätigkeit	28.623.300	29.571.700
<u>Saldo aus laufender Verwaltungstätigkeit</u>	<u>-1.036.800</u>	<u>1.174.800</u>
Einzahlungen für Investitionstätigkeit	839.000	1.068.500
Auszahlungen für Investitionstätigkeit	5.667.900	26.879.900
<u>Saldo aus Investitionstätigkeit</u>	<u>-4.828.900</u>	<u>-25.811.400</u>
Finanzmittelüberschuss / -fehlbetrag		
Einzahlungen aus Finanzierungstätigkeit (Kreditaufnahme)	8.905.600	26.301.500
Auszahlungen aus Finanzierungstätigkeit (Kredittilgung)	5.738.600	2.233.000
<u>Saldo aus Finanzierungstätigkeit</u>	<u>3.176.000</u>	<u>24.068.500</u>
Finanzmittelveränderung	<u>-2.698.700</u>	<u>-568.100</u>

4.1 Ergebnishaushalt (ordentlich)

4.1.1 Entwicklung der Haushaltssummen seit 2021 (einschließlich Nachträge)

Haushalts- volumen in €	Plan 2021	Plan 2022	Plan 2023	Plan 2024	Plan 2025	Plan 2026	Plan 2027
Gesamt-Erträge	21.710.100	23.975.800	38.522.900	28.099.700	26.167.200	28.417.300	31.534.600
Gesamt-Aufwendungen	21.702.800	24.454.700	41.099.300	30.318.800	29.198.600	30.635.300	31.533.900
Gesamt-Saldo	7.300	-478.900	-2.576.400	-2.219.100	-3.031.400	-2.218.000	700

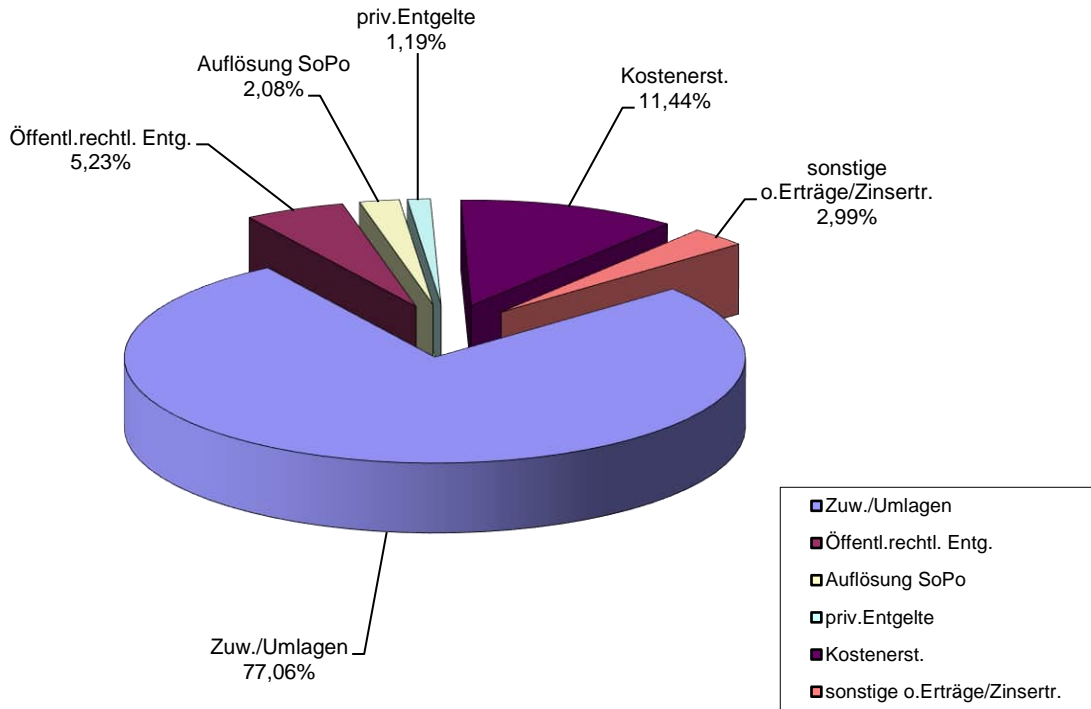
Ordentliche Erträge/Aufwendungen

2026

Samtgemeinde Bevensen- Ebstorf

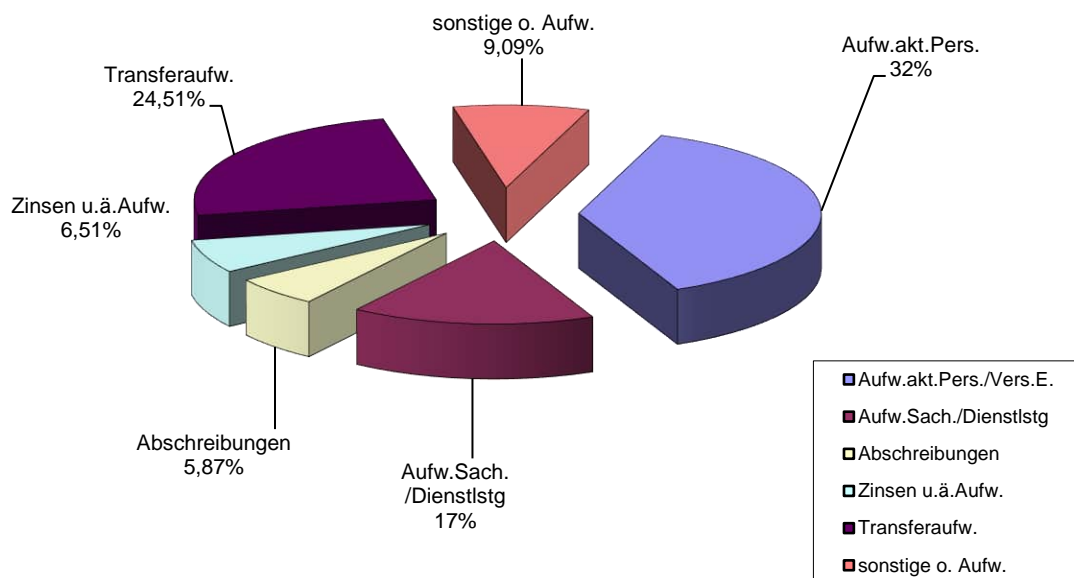
Zuw./Umlagen	Öffentl.rechtl. Entg.	Auflösung SoPo	priv.Entgelte	Kostenerst.	sonstige o.Erträge/Zinsertr.	Gesamt
21.899.200	1.486.600	590.700	339.300	3.250.600	850.900	28.417.300

Ordentliche Erträge 2026



Aufw.akt.Pers./Vers.	Aufw.Sach./Dienstlsg	Abschreibungen	Zinsen u.ä.Aufw.	Transferaufw.	sonstige o. Aufw.	Gesamt
11.574.400	4.972.900	1.799.600	1.995.000	7.510.100	2.783.300	30.635.300

Ordentliche Aufwendungen 2026



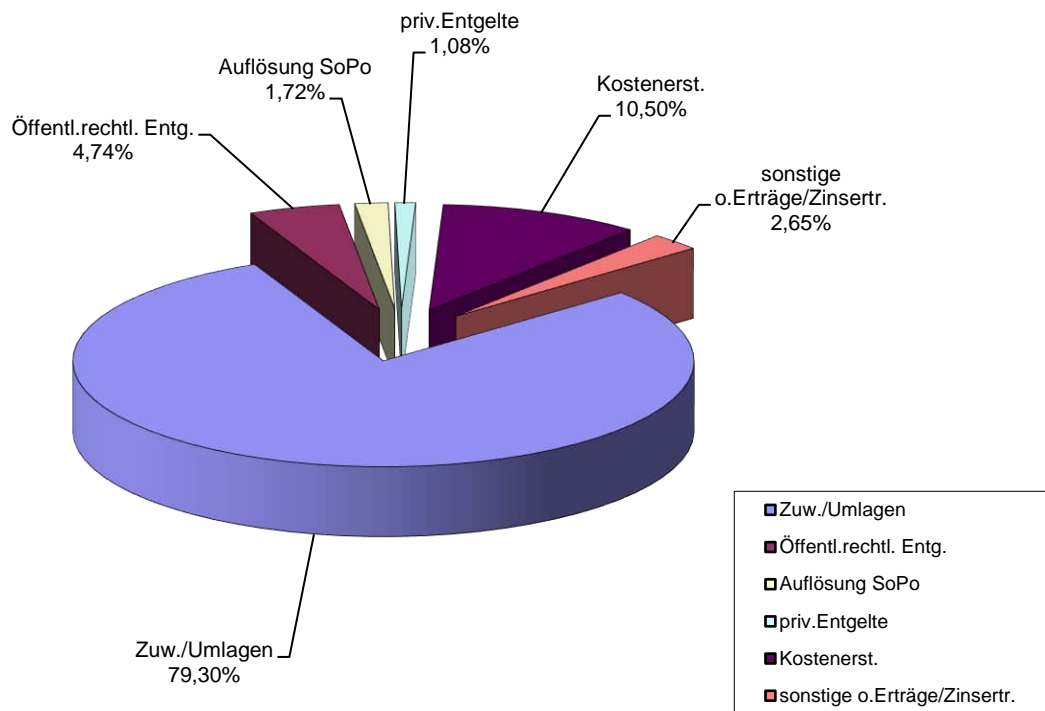
Ordentliche Erträge/Aufwendungen

2027

Samtgemeinde Bevensen- Ebstorf

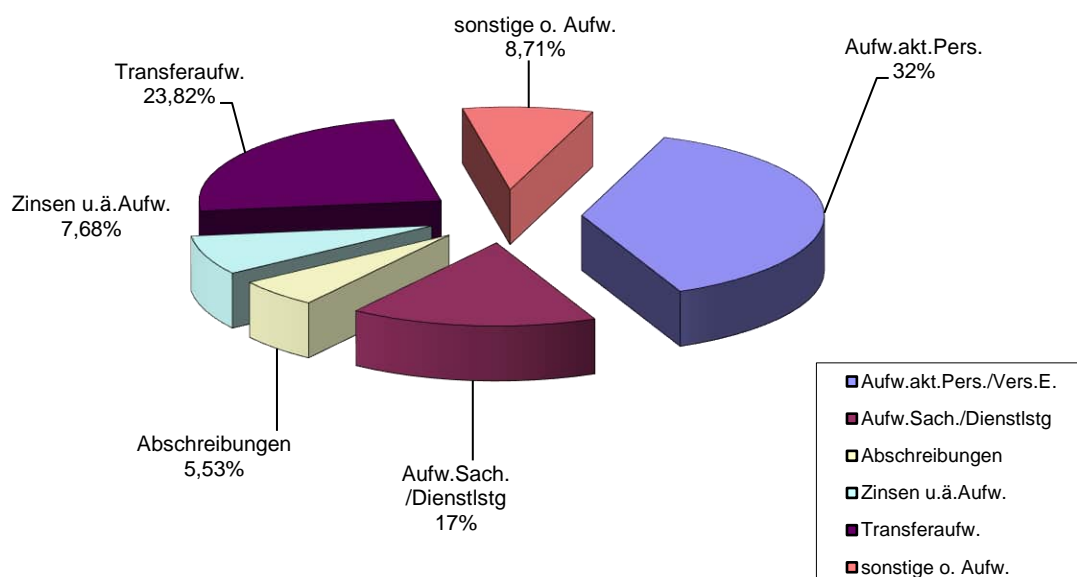
Zuw./Umlagen	Öffentl.rechtl. Entg.	Auflösung SoPo	priv.Entgelte	Kostenerst.	sonstige o.Erträge/Zinsertr.	Gesamt
25.007.900	1.496.300	542.400	339.300	3.312.000	836.700	31.534.600

Ordentliche Erträge 2027



Aufw.akt.Pers./Vers.	Aufw.Sach./Dienstlsg	Abschreibungen	Zinsen u.ä.Aufw.	Transferaufw.	sonstige o. Aufw.	Gesamt
11.919.800	5.190.500	1.743.000	2.421.000	7.512.100	2.747.500	31.533.900

Ordentliche Aufwendungen 2027



4.1.2 Entwicklung der ordentlichen Erträge und ordentlichen Aufwendungen

	Ansätze 2022	Ansätze 2023	Ansätze 2024	Ansätze 2025	Ansätze 2026	Ansätze 2027
Zuwendungen u. allgemeine Umlagen	17.836.600	20.226.200	20.357.500	20.162.900	21.899.200	25.007.900
Auflösung SoPo	766.500	725.200	713.400	607.300	590.700	542.400
Transfererträge	0	0	0	0	0	0
Öffentlich-rechtliche Entgelte	1.062.800	1.309.100	1.367.100	1.535.700	1.486.600	1.496.300
privatrechtliche Entgelte	213.800	232.700	280.800	256.100	339.300	339.300
Kostenerstattungen u. Kostenumlagen	3.351.600	15.295.900	4.871.900	2.863.000	3.250.600	3.312.000
Zinsen u. ähnliche Finanzerträge	255.600	248.400	237.900	306.900	335.400	320.800
sonstige ordentliche Erträge	488.900	485.400	271.100	453.300	515.500	515.900
Summe ordent- liche Erträge	23.975.800	38.522.900	28.099.700	26.167.200	28.417.300	31.534.600
Aufwendungen für aktives Personal	8.790.100	9.799.400	10.623.800	10.747.100	11.549.400	11.894.800
Aufwendungen für Versorgung	22.500	22.500	23.200	23.200	25.000	25.000
Aufwendungen für Sach- und Dienst- leistungen	6.039.400	20.308.200	7.615.300	5.863.400	4.972.900	5.190.500
Abschreibungen	1.329.200	1.491.400	1.691.900	1.729.900	1.799.600	1.743.000
Zinsen und ähnliche Aufwendungen	350.000	556.000	961.000	1.070.000	1.995.000	2.241.000
Transferaufwendg	5.685.600	6.663.300	7.026.100	7.202.200	7.510.100	7.512.100
Sonstige ordentliche Aufwendungen	2.237.900	2.258.500	2.377.500	2.562.800	2.783.300	2.747.500
Summe ordent- liche Auf- wendungen	24.454.700	41.099.300	30.318.800	29.198.600	30.635.300	31.533.900

Erläuterungen zu den Erträgen und Aufwendungen

Zuwendungen und allgemeine Umlagen

Die prognostizierten Schlüsselzuweisungen liegen in 2026 mit 14.631.000 € um ca. 633.000 € über den tatsächlichen Erträgen des Jahres 2025 und auch in etwa dem Ansatz des Jahres 2025. Für das Haushaltsjahr 2027 werden aufgrund der Orientierungsdaten des Landes derzeit Erträge bei den Schlüsselzuweisungen in gleicher Höhe erwartet.

Dem Ansatz zugrunde gelegt wurde für die Prognose die vorläufige Mitteilung des Landes über den Kommunalen Finanzausgleich 2026. Obwohl die Zahlen des Zensus 2022 noch nicht in Gänze in die Berechnungen für die Schlüsselzuweisungen 2026 eingeflossen sind, zeigen sich bereits trotz eines prognostizierten deutlich höheren Grundbetrags die erwarteten negativen Auswirkungen beim Finanzausgleich.

Beeinflusst werden die Schlüsselzuweisungen durch die Einwohnerentwicklung allgemein und vor Ort, durch die örtliche Steuerkraft und natürlich vom Gesamtaufkommen der Steuern, die Grundlage für den Finanzausgleich sind.

Die Höhe der Zuweisungen für Aufgaben des übertragenen Wirkungskreises hat sich mit ca. 645.200 € um 30.200 € im Vergleich zum Vorjahr verbessert.

Die Samtgemeindeumlage im vorliegenden Doppelhaushalt wurde für das Haushaltsjahr 2026 mit 23,8 % Punkten (2025 = 22,5 %Punkte) und für das Haushaltsjahr 2027 mit 33,5%Punkten veranschlagt. Das veranschlagte Volumen für

2026 beträgt 6.540.100 € und liegt aufgrund des höheren Umlagehebesatzes sowie der gestiegenen Steuerkraft um ca. 1.067.000 € über dem des Vorjahres 2025. Für das Haushaltsjahr 2027 wird ein Ertrag bei der Samtgemeindeumlage i. H. v. 9.573.900 € angenommen.

Auflösung aus Sonderposten

Die Ansätze „Auflösungen aus Sonderposten“ entsprechen den Hochrechnungen für Anlagen, die in den Folgejahren aktiviert werden. Durch den Wegfall der Sonderposten für den Bereich Schmutzwasserbeseitigung im Produkt 407 „Abwasserbeseitigung“ (Beitritt zum Abwasserzweckverband Uelzen) verringerte sich der Ansatz ab 2020. Die Ansätze werden als realistisch angesehen.

Öffentlich-rechtliche Entgelte

Hierbei handelt es sich weitestgehend um Gebühren für die Nutzung der Abwasseranlagen (Niederschlagswasserbeseitigung), der Friedhöfe, für die maschinelle Straßenreinigung sowie um Gebühren für Leistungen des Ordnungsamtes, des Standesamtes und der Feuerwehren. Der Gesamtansatz beträgt 1.486.600 € in 2026 (2027 = 1.496.300 €).

Privatrechtliche Entgelte

Der Gesamtansatz für die Jahre 2026 und 2027 liegt bei 339.300 € und ergibt sich u. a. aus allgemeinen Miet-/Pachteinnahmen und Eintrittsgebühren der Bäderbereiche.

Kostenerstattungen / Kostenumlagen

Der Gesamtansatz für das Haushaltsjahr 2026 wurde mit 3.250.600 € veranschlagt. Hierbei handelt es sich um Personal- und Sachkostenerstattungen der Kommunen für den Einsatz des Bauhofleiters / Bauhofes sowie Erstattungen für die Inanspruchnahme von Personal- und Sachleistungen der Samtgemeindeverwaltung durch Kommunen. Des Weiteren sind in diesem Ansatz Erstattungen des Abwasserzweckverbands an die Samtgemeinde für Beistandsleistungen enthalten. Darüber hinaus handelt es sich um Erstattungen für die Durchführung von Wahlen und im Rahmen der Leichenbesorgung. Für das Haushaltjahr 2027 werden Kostenerstattungen i. H. v. ca. 3.312.000 € erwartet.

Zinsen und ähnliche Finanzerträge

Der Gesamtansatz beläuft sich auf 335.400 € in 2026 (2027 = 320.800 €). Es handelt sich um Erträge aus der Eigenkapitalverzinsung des Stammkapitals beim Abwasserzweckverband, sowie um Zinserträge, die der Abwasserzweckverband für den Schuldendienst der noch bei der Samtgemeinde Bevensen – Ebstorf angesiedelten Kredite für Investitionsmaßnahmen leistet. Darüber hinaus handelt es sich um Zinserträge für Liquiditätskredite gegenüber Mitgliedsgemeinden im Rahmen der Nutzung von Buchungsbeständen der Mitgliedsgemeinden bei der Bewirtschaftung des gemeinsam genutzten Girokontos.

Sonstige ordentliche Erträge

Der Gesamtansatz beläuft sich auf 515.500 € in 2026 und für das Haushaltsjahr 2027 auf 515.900 €. Es handelt sich um Bußgelder, Mahngebühren sowie die Auflösung von Rückstellungen (Pensionsrückstellungen für Versorgungsempfänger).

Aufwendungen

Aufwendungen für aktives Personal / Versorgungsempfänger

Der Gesamtansatz für 2026 ist mit 11.549.400 € (für Versorgungsaufwendungen mit 25.000 €) berücksichtigt. Bei der Verwaltungsleitung sind 617.700 €, im Fachbereich 01 = 2.973.400 €, im Fachbereich 02 = 2.131.700 €, im Fachbereich 03 = 2.701.400 € und im Fachbereich 04 = 3.116.200 € vorgesehen. Für das Haushaltsjahr 2027 wurde eine Steigerung von 3% bei diesen Aufwendungen angenommen. Hinzu kommen 115.000 € an Aufwendungen für ehrenamtliche „politische Mandatsträger“, 3.600 € für die Samtgemeindearchivare, 2.000 € für die Fundtierversorgung und Schiedsleute, 210.000 € für Ehrenamtliche im Feuerwehrbereich. Insgesamt also 330.600 €, die beim Sachkonto 44210001 – „Aufwendungen für ehrenamtliche und sonstige Tätigkeiten“ zu finden sind.

Aufwendungen für Sach- und Dienstleistungen

Der Gesamtansatz für das Haushaltsjahr 2026 beträgt 4.972.900 € (2027=5.190.500 €). Die Aufwendungen beinhalten Unterhaltungsaufwand, Mieten und Pachten, Bewirtschaftungskosten, Fahrzeugkosten, Fortbildungs- und Reiseaufwand, den Erwerb von Vorräten und sonstigen Aufwand. Bereits begonnene Maßnahmen werden weiter durchgeführt (u. a. Umsetzung des Brandschutzbedarfsplans, räumliche Planung und Entwicklung, etc.). Hohe Aufwendungen fallen weiterhin durch Sanierungen bei Straßen und Verkehrswegen und innerhalb des Gebäudemanagements an, die im Ergebnishaushalt abgebildet werden.

Abschreibungen

Der Ansatz der Abschreibungen ist für das Jahr 2026 mit 1.799.600 € berücksichtigt und liegt damit um 69.700 € höher als im Vorjahr. Es dürfte sich um einen realistischen Ansatz handeln, da die Werte aus der bisher vorhandenen Anlagenbuchführung, der gebührenrechnenden Einrichtungen und der bereits vorliegenden Bewertungen genommen werden können. In den Folgejahren werden sich die geplanten bzw. in Umsetzung befindlichen umfangreichen Investitionsmaßnahmen auf die Höhe der Abschreibungen auswirken.

Zinsen und ähnliche Aufwendungen

Der Gesamtansatz beläuft sich für das Haushaltsjahr 2026 auf 1.995.000 € und beinhaltet u.a. den Zinsaufwand für Investitionskredite mit 1.990.000 € sowie für Liquiditätskredite mit 5.000 €. Das steigende Zinsniveau sowie hohe geplante Investitionen wird die Zinsbelastung in den nächsten Jahren deutlich erhöhen. So ist für das Haushaltsjahr 2027 ein Zinsaufwand i. H. v. 2.421.000 € etatisiert. Die Zuordnung der Liquiditätskredite zu den kommunalen Einheiten und die damit zusammenhängende Übernahme der Liquiditätskreditzinsen tragen zu einer Kompensation bei diesen Aufwendungen bei. Bei diesem Ansatz ist zu bemerken, dass auch die Zinsaufwendungen für den ehemaligen Bereich Abwasserbeseitigung (Schmutzwasser) der Samtgemeinde Bevensen-Ebstorf enthalten ist. Der Schuldendienst wird vom Abwasserzweckverband Uelzen bedient. Vergleiche dazu SK 36130001 im Produkt 207.

Transferaufwendungen

Der Gesamtansatz beträgt 7.510.100 € in 2026 und auch in 2027. Es handelt sich um Zuweisungen und Zuschüsse für laufende Zwecke, die Kreisumlage mit 7.242.400 € und weitere eher nachrangige Umlagen / Zuschüsse.

Aufgrund der vorläufigen Berechnungsgrundlagen des LSN für den Kommunalen Finanzausgleich 2026 zu erwartenden Einnahmen bei den Schlüsselzuweisungen beeinflussen die Kreisumlage direkt. Aufgrund der Orientierungsdaten, die für 2027 eine Änderung von 0,0% ausweisen, wurden für das Haushaltsjahr 2027 identische Werten bei den Schlüsselzuweisungen und der Kreisumlage veranschlagt. Der im vorliegenden Haushaltsplan prognostizierte Ansatz wurde mit einem Umlagehebesatz von 55,0%Punkte kalkuliert.

Sonstige ordentliche Aufwendungen

Der Gesamtansatz beträgt 2.783.300 € in 2026, für 2027 ist ein Ansatz i. H. v. 2.747.500 € veranschlagt worden. Hier finden sich die Aufwandsentschädigungen, die Geschäftsaufwendungen, Steuern, Versicherungen, Erstattungen für die Aufwendungen von Dritten (beispielsweise IT-Anstalt 1.423.900 €) etc.

4.1.3 Samtgemeindeumlage und Kreisumlage

Für das Haushaltsjahr 2026 hat jede Mitgliedskommune einen Betrag in Höhe von 23,8 %Punkte ihrer Steuerkraftmesszahl als Anteil an der Samtgemeindeumlage und 55,0 %Punkte als Anteil an der Kreisumlage zu zahlen. Für das Haushaltsjahr 2027 wurde aufgrund der angenommenen Erträge unter Berücksichtigung der Orientierungsdaten eine Steuerkraft für das Haushaltsjahr 2027 prognostiziert, bei der ein Umlagehebesatz bei der Samtgemeindeumlage i. H. v. 33,5%Punkten und bei der Kreisumlage weiterhin 55%Punkte zugrunde gelegt wurden. Es ergibt sich folgende Aufteilung (Angaben in €):

Siehe Anlage

4.1.4 Entwicklung der Zuweisungen, Samtgemeindeumlage, Gebühren und Erstattungen

Einnahmen	HHJ. 2023	HHJ. 2024	HHJ 2025	Ansatz 2026	Ansatz 2027
Schlüsselzuweisungen	13.907.296	14.789.064	13.997.960	14.631.000	14.631.000
Zuweisungen für Auftragsangelegenheiten	594.096	605.760	611.536	645.200	658.100
Samtgemeindeumlage	5.737.414	5.189.423	5.473.095	6.540.100	9.573.900
Abwasseranlagen Bevensen)* 670.793)* 688.449)* 672.572)* 678.100)* 688.300

)* RW-Anteil

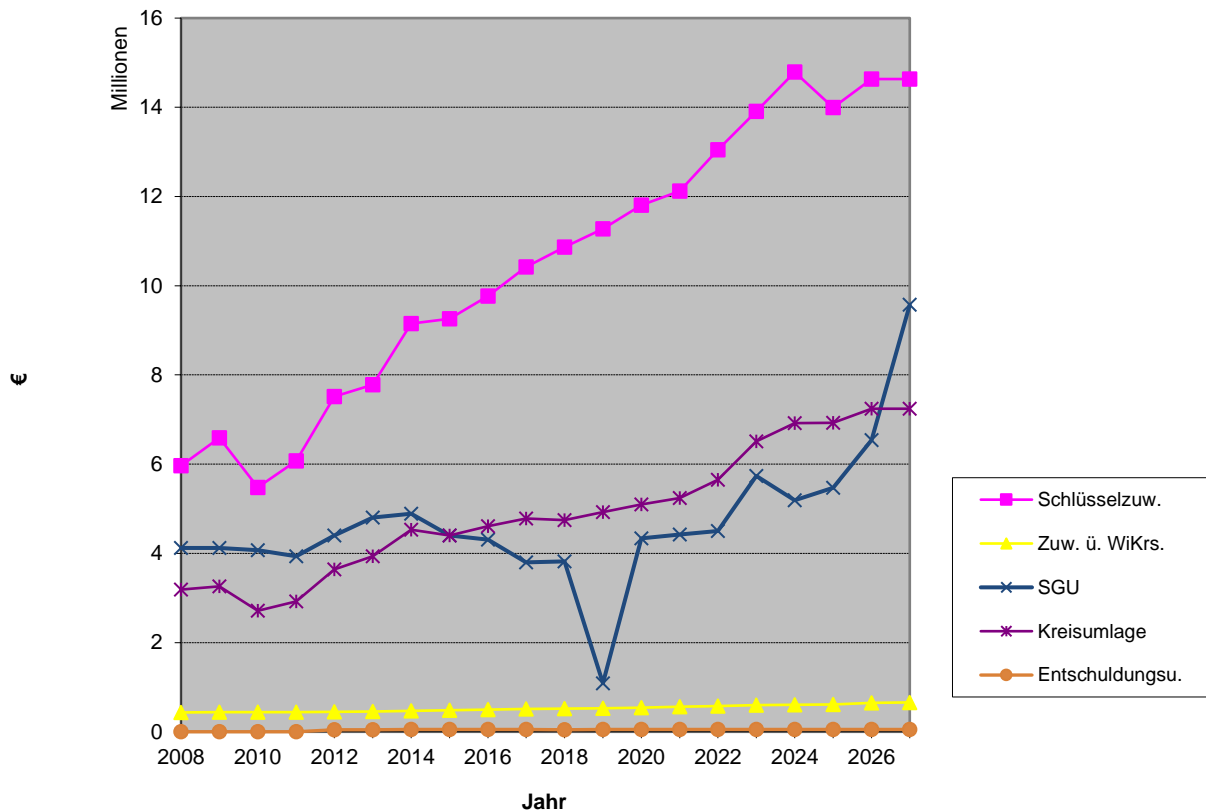
Zu den o. a. Einnahmeentwicklungen ist folgendes anzumerken:

Die Entwicklung der Schlüsselzuweisungen, die seit 2009 komplett im Ergebnishaushalt dargestellt werden, entwickelten sich seit Jahren positiv und ist erst seit 2024 rückläufig. Zurückzuführen war diese Entwicklung auf eine in den vergangenen Jahren gute allgemeine Wirtschaftslage bei gleichbleibenden Einwohnerzahlen und stetig steigenden Grundbeträgen. Durch den Zensus 2022 mit den voraussichtlich deutlich geringeren Einwohnerzahlen im Zusammenhang mit der nunmehr schlechteren Wirtschaftslage zeichnen sich künftig trotz eines für 2026 voraussichtlich steigenden Grundbetrags jedoch erhebliche finanzielle Auswirkungen bei den Schlüsselzuweisungen ab. Auch die Höhe der Samtgemeindeumlage (in €) hatte sich trotz Senkungen der Umlagehebesätze (siehe Punkt 4.4) in den vergangenen Haushaltsjahren nur geringfügig verändert. Mit der Erhöhung des Umlagehebesatzes für das Haushaltsjahr 2026 sowie in der mittleren Finanzplanung bei einer zumindest für 2026 gestiegenen Steuerkraft werden höhere Erträge bei der Samtgemeindeumlage erwartet. Weitere finanzielle Auswirkungen sind durch die zurzeit anhaltend hohen Inflationswerte zu befürchten. Die Entwicklung muss abgewartet werden.

Zuweisungen-/ Umlagenentwicklung

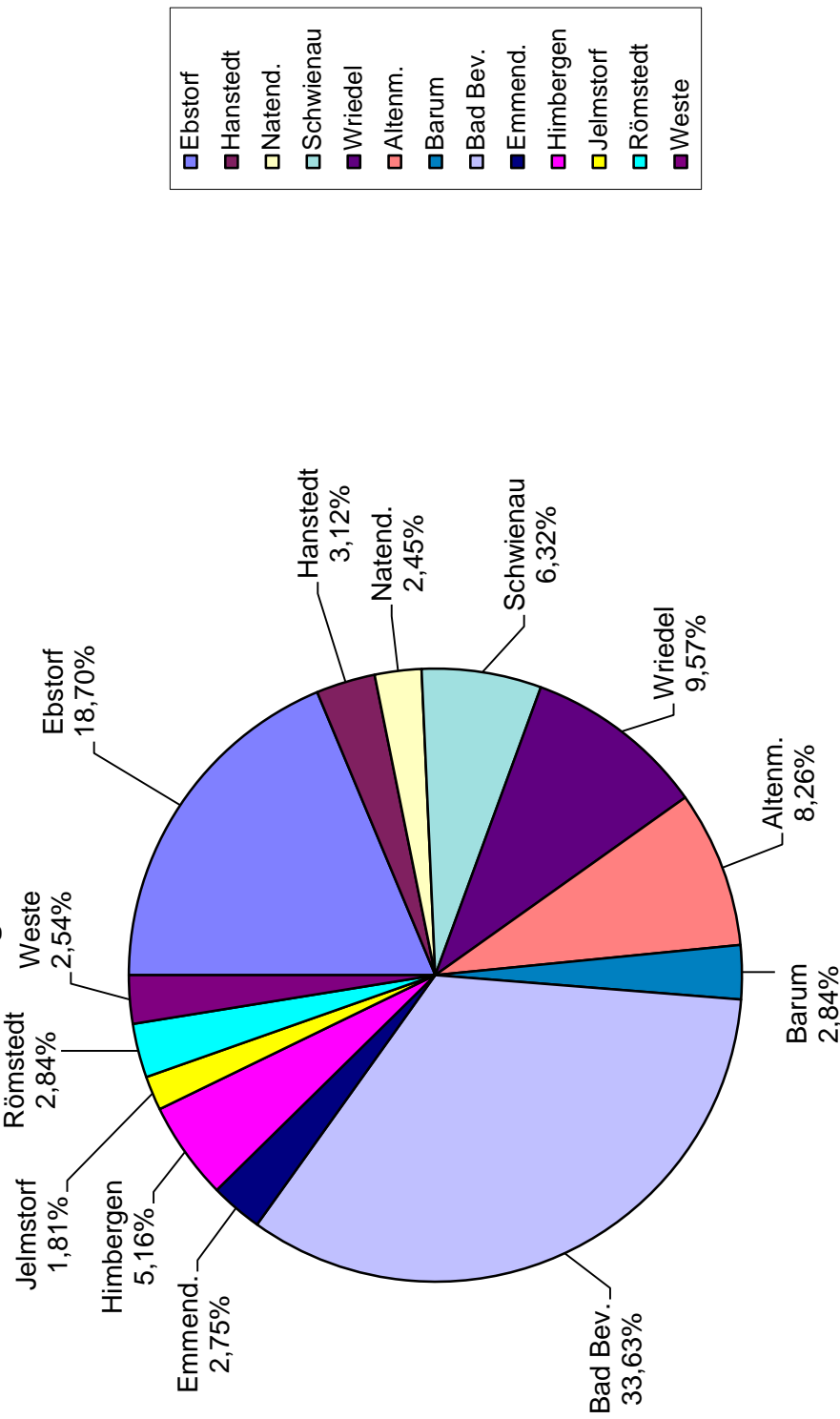
Jahr	Schlüsselzuw.	Zuw. ü. WiKrs.	SGU	Kreisumlage	Entschuldungsu.	Diff. E/A
2008	5965624	433016	4121886	3184446	0	7336080
2009	6586840	440304	4118771	3260486	0	7885429
2010	5479976	439824	4068970	2712588	0	7276182
2011	6073096	440696	3934913	2919450	0	7529255
2012	7515960	444912	4400797	3636745	48632	8676292
2013	7782880	452528	4802380	3936181	48168	9053439
2014	9150872	470176	4890084	4529682	49560	9931890
2015	9256120	482712	4399302	4398914	50040	9689180
2016	9765104	495968	4309876	4610128	51792	9909028
2017	10419984	509240	3800403	4782773	50864	9895990
2018	10868896	516000	3821551	4744273	44513	10417661
2019	11275928	527008	1089033	4921942	50840	7919187
2020	11803872	537216	4334179	5099273	50720	11525274
2021	12122632	563400	4419153	5236977	50376	11817832
2022	13046752	572480	4502156	5651712	50856	12418820
2023	13907296	594096	5737414	6508614	51160	13679032
2024	14789064	605760	5189423	6921282	50512	13446400
2025	13997960	611536	5473095	6928990	50120	13103481
2026	14631000	645200	6540100	7242400	51700	14522200
2027	14631000	658100	9573900	7242400	51900	17568700

Zuweisungen-/ Umlagenentwicklung



Samtgemeindeumlage		2026											
Ansatz:	6.540.100	Hebesatz										23,8% (VJ 22,5%)	
Anteile	Ebstorf	Hanstedt	Natend.	Schwienau	Wriedel	Altenm.	Barum	Emmendingen	Himbergen	Jelmstorf	Römstedt	Weste	Gesamt
in €	1.223.118	204.142	160.237	413.599	625.984	539.993	185.552	2.199.509	337.374	118.571	185.884	166.277	6.540.146
in %	18,70	3,12	2,45	6,32	9,57	8,26	2,84	33,63	5,16	1,81	2,84	2,54	100,00
STKr	5.139.152	857.741	673.266	1.737.810	2.630.186	2.268.879	779.629	9.241.634	1.417.537	498.197	781.025	698.642	27.479.604

Umlageanteile 2026



4.2 Schlüsselzuweisungen

Die Steuerkraft insgesamt der Mitgliedskommunen 27.479.604 (ist im Vergleich zum Vorjahr (24.324.864) um ca. 12,9 % (Vorjahr +5,5 %) gestiegen. Das Steuerkraftniveau ist größtenteils nur durch Nachveranlagungen bei der Gewerbesteuer gestiegen. Die zukünftige Entwicklung, insbesondere durch Auswirkungen durch die sich veränderte Wirtschaftslage und der derzeitig vergleichsweisen hohen Inflation bei den Steuererträgen der Mitgliedsgemeinden bleibt abzuwarten. Die Grundbeträge werden wie auch in den vergangenen Jahren (von 2008 = 689,25 € bis 2025 = 1.418,96 €) in 2026 voraussichtlich auf 1.556.03 € steigen.

Die Grundbeträge 2026 sind vorläufig.

4.3 Die Zuweisungen für Aufgaben des übertragenen Wirkungskreises wurden nach einer Bedarfsanalyse ab 1999 an den ermittelten Bedarf angepasst. Offensichtlich ist der Bedarf aber an die Realität danach nicht kontinuierlich angepasst worden.

4.4 Auf die Berechnung der Samtgemeindeumlage wird hingewiesen. Der Umlagesatz in %Punkten betrug 2014 = 34 %, in 2015 = 30%, in 2016 = 28%, in 2017 = 24%, für die Haushaltsjahre 2018 bis 2022 wurde ein Umlagesatz von 22,5 %Punkte zu Grunde gelegt (in 2019 Absenkung des Umlagesatzes auf 6%Punkte durch Nachtrag, Entlastung der Mitgliedsgemeinden um ca. 2,99 Mio. €), für das Haushaltsjahr 2023 wurde ein Umlagehebesatz von 25%Punkten und damit eine Erhöhung um 2,5%Punkte zum Vorjahr beschlossen. Für das Haushaltsjahr 2024 und 2025 wurde der Umlagehebesatz auf 22,5% Punkte festgesetzt. Für den Doppelhaushalt 2026/2027 wurde der Umlagehebesatz 2026 auf 23,8% und für 2027 auf 33,5% festgesetzt.

4.5 Entwicklung der wesentlichen Aufwendungen des Ergebnishaushaltes

Ausgabearten	HHJ 2022 €	HHJ 2023 €	HHJ 2024 €	Ansätze 2025 €	Ansätze 2026 €	Ansätze 2027 €
Personalkosten	8.227.059	9.077.413	9.633.624	10.747.100	11.549.400	11.894.800
Kreisumlage	5.099.273	5.236.977	6.921.282	6.929.000	7.242.400	7.242.400
Zinsen und ähnliche Aufwendungen	275.828	533.125	1.083.458	1.070.000	1.995.000	2.421.000

Bei den Personalkosten sind die Aufwandsentschädigungen nicht enthalten.

4.6 Der Anteil der unbereinigten Personalausgaben 11.574.400 € einschl. Versorgungsaufwendungen (Vorjahr 10.770.300 €) an den anteiligen Aufwendungen des Ergebnishaushaltes wird rd. 37,78 % (Vorjahr 36,89 %) betragen.

4.7 Entwicklung der Schulden

Samtgemeinde Bevensen – Ebstorf

Haushaltsjahr	Schulden per 1.1. jeden Jahres in €	Zugang in €	Abgang in €	Schulden per 31.12 jeden Jahres in €	Einwohnerstand per 31.12. j. Jahres	Pro-Kopf-Verschuldung in €
2012	20.901.721	3.000.000	1.436.627	22.465.094	26.276	854,97
2013	22.465.094	2.176.400	2.317.324	22.324.170	26.322	848,12
2014	22.324.170	3.293.700	2.898.276	22.719.594	26.357	861,99
2015	22.719.594	6.414.310	5.157.399	23.976.505	26.561	902,70
2016	23.976.505	4.927.763	6.475.540	22.428.728	26.504	846,24
2017	22.428.728	8.999.768	10.568.659	20.859.837	26.301	793,12
2018	20.859.837	12.257.973	11.516.576	21.601.234	26.369	819,19
2019	21.601.234	27.419.747	23.890.241	25.130.740	26.400	951,92

Haus- halts- jahr	Schulden per 1.1. jeden Jahres in €	Zugang in €	Abgang in €	Schulden per 31.12 jeden Jahres in €	Einwohner- stand per 31.12. j. Jahres	Pro-Kopf- Verschuldung in €
2020	25.130.740	39.305.920	37.740.561	26.696.099	26.314	1.014,52
Auflösung des Eigenbetriebs Abwasser der Samtgemeinde Bevensen – Ebstorf zum 31.12.2020 und Übernahme der bestehenden Kredite für Investitionstätigkeiten i. H. v. 5.270.881,06 € in den Bestand						
2021	31.966.980	27.088.622	28.630.510	30.425.092	26.536	1.146,56
2022	30.425.092	17.998.400	16.272.789	32.150.703	26.334	1.220,88
2023	32.150.703	14.926.300	15.456.424	31.620.579	26.285	1.202,99
2024	31.620.579	9.000.000	1.496.127	39.124.450	26.256	1.490,11
2025	39.124.450	22.965.613	3.450.732	58.639.331		

Anmerkung: ab 2022 fließen die Daten des Zensus 2022 in die Einwohnerzahlen ein, wodurch sich die Pro-Kopf-Verschuldung signifikant erhöht hat!

Durchschnittliche pro Kopf Verschuldung Niedersachsen 2024	2.009,55
Durchschnittliche pro Kopf Verschuldung Samtgemeinden 2024 (20.000 – bis unter 50.000 EW)	931,86

Quelle: Landesamt für Statistik Niedersachsen (LSN) 2025

Dem Abwasserbereich Bevensen (Regiebetrieb Produkt 407) sowie die bestehenden Kredite des ehemaligen Eigenbetriebs Abwasser der Samtgemeinde Bevensen – Ebstorf als rentierliche Einrichtung ist ein hoher Anteil der Verschuldung zuzuordnen. Der Schuldendienst für diese Verschuldung erbringt der Abwasserzweckverband Uelzen gegenüber der Samtgemeinde Bevensen – Ebstorf (vgl. Produkt 207 SK 36130001 und SK 68830001). Dadurch verringert sich der Verschuldungsstand der Samtgemeinde Bevensen-Ebstorf bei Ausblendung dieser Kreditlast.

Nachrichtlich:

Der Schuldenstand (Verbindlichkeiten bei Kreditinstituten sowie aufgrund von Lieferungen und Leistungen) beim Eigenbetrieb Abwasser beläuft sich zum 31.12.2019 auf 6.209.757 €, davon 5.408.610,79 € für Verbindlichkeiten gegenüber Kreditinstituten für Investitionen. Der Jahresabschluss 2020 ist aufgrund der Übergabe des Schmutzwasserbereichs an den Abwasserzweckverband noch nicht gefertigt.

Der Eigenbetrieb Abwasser der Samtgemeinde Bevensen – Ebstorf ist zum 31.12.2020 aufgelöst worden. Der Bestand der Verbindlichkeiten gegenüber Kreditinstituten zum 31.12.2020 beläuft sich auf 5.270.881,06 €. Diese bestehenden Verbindlichkeiten des Eigenbetriebs werden künftig bei der Samtgemeinde Bevensen – Ebstorf abgebildet.

Mit dem Beitritt zum Abwasserzweckverband Uelzen übernimmt dieser mit Ausnahme der Oberflächenentwässerung, die vorerst noch bei der Samtgemeinde Bevensen – Ebstorf verbleibt, den weiteren Schuldendienst.

5.0 Finanzhaushalt

5.1 Ein- / Auszahlungen für Investitionstätigkeit ab 2022

Haushalts- volumen	Soll HHJ. 2022	Soll HHJ. 2023	Soll HHJ. 2024	Soll HHJ. 2025	Soll HHJ. 2026	Soll HHJ. 2027
Einzahlungen	3.623.100	987.000	2.100.500	968.000	839.000	1.068.500
Auszahlungen	12.541.400	25.078.700	21.486.900	5.586.400	5.667.900	26.879.900
Saldo	- 8.918.300	- 24.091.700	- 19.386.400	- 4.618.400	- 4.828.900	- 25.811.400

Hinweis: In den Einzahlungen für Investitionstätigkeiten seit dem Haushaltsjahr 2022 ist der Schuldendienst des Abwasserzweckverbandes Uelzen für die Tilgung der bestehenden Kredite für Investitionstätigkeiten im Bereich Abwasserbeseitigung i. H. v. 510.000 € enthalten.

5.2 Die Investitionstätigkeit stellt sich wie folgt dar:

	<u>2026</u>	<u>2027</u>
- Grunderwerb	20.000	720.000
- Baumaßnahmen	4.567.000	25.490.000
- Erwerb von beweglichem Vermögen	923.000	655.000
- Erwerb von Finanzanlagevermögen	14.900	14.900
- aktivierbare Zuwendungen	143.000	0
Gesamt	<u>5.667.900</u>	<u>26.879.900</u>

Die Finanzierungstätigkeit stellt sich wie folgt dar:

	2026	2027
- Kreditaufnahme	5.319.000	26.301.500
- Tilgung (ordentlich)	2.152.000	2.233.000
- Zinsen für Investitionskredite	1.990.000	2.416.000
- Zinsen für Liquiditätskredite	5.000	5.000
Gesamt	<u>9.466.000</u>	<u>30.955.500</u>

Im umfangreichen Investitionsprogramm der Haushaltsjahre 2026-2030 nehmen die fortwährende Umsetzung des beschlossenen Brandschutzbedarfsplans, die Einführung der Ganztagschule in den einzelnen Schulstandorten, Sanierung von Turnhallen, die Umsetzung zur Errichtung eines neuen Rathauses in Ebstorf sowie Maßnahmen bei der Niederschlagswasserbeseitigung eine besondere Stellung ein.

Im Bereich des Brandschutzes (Produkt 303) und der Grundschulen (Produkt 313) sind weitestgehend Anpassungen der Ansätze durch Kostensteigerungen insbesondere im Baubereich vorgenommen worden. Darüber hinaus wurden Verschiebungen innerhalb der mittelfristigen Finanzplanung vorgenommen, da sich die Fertigstellungstermine dieser Maßnahmen aus heutiger Sicht verschieben werden. Genauerer dazu befindet sich in den Erläuterungen im Investitionsprogramm. Damit zusammenhängende Haushaltsreste und damit zusammenhängende Kreditermächtigungen aus Vorjahren wurden mit der Neuveranschlagung der Ansätze eliminiert.

Weitere Informationen zu den Investitionsmaßnahmen im Rahmen der Umsetzung des Brandschutzbedarfsplans (Investitionsgruppe 303) können dem modifizierten Brandschutzbedarfsplan entnommen werden. Ergänzend zu den im Investitionsprogramm aufgeführten Maßnahmen wird auf den Beschluss des Samtgemeindeausschusses vom 18.10.2018 (DS SG/2018/066) über die Vorgehensweise in Bezug auf die Kooperationen und auf das Investitionsprogramm 2019-2039 (DS SG/2018/105 – beschlossen vom Samtgemeinderat am 22.08.2019) sowie der 1. Fortschreibung des Investitionsprogrammes 2019-2039 für die Freiwillige Feuerwehr Bevensen – Ebstorf hingewiesen. Derzeit befindet sich die Fortschreibung des Brandschutzbedarfsplans in der Beratung in den Gremien (siehe DS SG/2024/035).

Die nunmehr veranschlagten Ansätze im Produkt 407 beziehen sich auf Maßnahmen im Bereich der Niederschlagswasserbeseitigung. Diese Maßnahmen werden von den jeweiligen Mitgliedsgemeinden zu 50% teilfinanziert.

Bei den weiteren Investitions- und Investitionsfördermaßnahmen handelt es sich weitestgehend um Ersatzbeschaffungen oder kleinere Maßnahmen respektive

Investitionsmaßnahmen im Rahmen der erneuerbaren Energiegewinnung (Photovoltaikanlagen Rosenbad 50-418-002 und Hallenbad Waldemar 50-418-001).

Gemäß §12 KomHKVO sind für Investitionen mit erheblicher finanzieller Bedeutung Wirtschaftlichkeitsvergleiche mehrerer in Betracht kommender Lösungsmöglichkeiten zu ermitteln. Bei Investitionen oder Investitionsfördermaßnahmen, die unterhalb dieser Wertgrenze liegen, ist zumindest eine Folgekostenbetrachtung vorzunehmen. Mit der DS SG/2018/040 wurde in der Samtgemeinderatsitzung vom 03.05.2018 eine Wertgrenze für Investitionen von erheblicher finanzieller Bedeutung in Höhe von 500.000 € beschlossen. Es wird darauf hingewiesen, dass vor Vergabe von Maßnahmen mit erheblicher finanzieller Bedeutung gemäß der o. g. DS entsprechende Wirtschaftlichkeitsvergleiche vorgenommen werden, um die wirtschaftlichste Variante zu ermitteln.

Einzelne Erläuterungen zu den Investitionen befinden sich in der Investitionsübersicht

6.0 Entwicklung des Vermögens

Die Bilanzsumme in der Eröffnungsbilanz der Samtgemeinde Altes Amt Ebstorf zum 01.01.2010 betrug 10.911.527,79 €, die Bilanzsumme in der Eröffnungsbilanz der Samtgemeinde Bevensen zum 01.01.2011 betrug 47.828.211,59 €. Der ersten Bilanz kam eine Sonderstellung zu. In kurzer Zeit waren sämtliche Vermögensgegenstände und Schulden bei laufender Geschäftstätigkeit zu erfassen und zu bewerten. Die ermittelten Werte bei einer Eröffnungsbilanz beziehen sich nicht auf das / ein abgelaufenes Haushaltsjahr. Die Bilanzsumme in der Schlussbilanz der Samtgemeinde Altes Amt Ebstorf zum 31.12.2011 betrug 12.373.821,76 €, bei der Samtgemeinde Bevensen wurde die Bilanzsumme zum 31.12.2011 mit 47.479.900,42 € ausgewiesen.

Mit der Fusion zur Samtgemeinde Bevensen – Ebstorf ist eine neue Eröffnungsbilanz zu erstellen gewesen, die die Werte der neuen fusionierten Samtgemeinde zusammenfasst. Die Jahresabschlüsse der darauffolgenden Jahre 2012 bis 2018 sind vom Rechnungsprüfungsamt des Landkreises Uelzen geprüft, die Jahre 2012-2018 (Stand 16.12.2021) vom Samtgemeinderat beschlossen worden. Der Jahresabschluss 2019 wurde vom Rechnungsprüfungsamt des Landkreises Uelzen geprüft und vom Rat der Samtgemeinde Bevensen – Ebstorf in seiner Sitzung am 16.06.2022 beschlossen. Der Jahresabschluss 2020 wurde zur Prüfung angemeldet. Die weiteren Jahresabschlüsse werden sukzessive gefertigt.

Die Entwicklung der Bilanzsumme und der Nettoposition der Samtgemeinde Bevensen – Ebstorf:

Bezeichnung	Bilanzsumme in €	Nettoposition in €	Beschlossen durch SG-Rat
Eröffnungsbilanz 2012	61.752.904,32	13.998.537,91	03.05.2018
Bilanz zum 31.12.2012	68.384.819,57	16.357.981,87	21.02.2019
Bilanz zum 31.12.2013	56.419.836,85	17.254.792,53	08.05.2019
Bilanz zum 31.12.2014	56.915.057,05	18.746.689,78	22.08.2019
Bilanz zum 31.12.2015	59.435.412,24	21.058.495,59	05.12.2019
Bilanz zum 31.12.2016	59.265.850,93	23.135.062,10	09.07.2020
Bilanz zum 31.12.2017	64.033.074,98	24.098.359,83	14.05.2020
Bilanz zum 31.12.2018	64.968.802,26	25.314.564,62	11.03.2021
Bilanz zum 31.12.2019	69.624.614,47	22.432.046,72	16.06.2022
Bilanz zum 31.12.2020	61.220.945,42	2.879.849,27	ungeprüft

7. Aufstellung der Verpflichtungsermächtigungen in den Haushaltsjahren 2026 und 2027

Im vorliegenden Doppelhaushalt 2026/2027 der Samtgemeinde Bevensen-Ebstorf wurden folgende Verpflichtungsermächtigungen aufgenommen:

Produkt 303 Brandschutz:

50-303-050 TSF – W Gr. Thondorf	356.000 € für 2029
50-303-075 TSF – W Hohenbünstorf	230.000 € für 2029
50-303-078 MTW	70.000 € für 2027
50-303-084 MTW Brockhöfe	70.000 € für 2027
50-303-085 HLF 10 Jastorf-Emmendorf	450.000 € für 2029
50-303-086 TSF – W Jastorf-Emmendorf	250.000 € für 2030
50-303-087 wasserführendes FZ Tätend.-Eppensen	350.000 € für 2030
50-303-088 GW-L2 Bevensen	450.000 € für 2030
50-303-089 Hygieneeinheit GW-L1	150.000 € für 2030

Produkt 313 Grundschulen:

50-313-040 GTS Mauritiuschule Ebstorf	11.000.000 € für 2027
50-313-040 GTS Mauritiuschule Ebstorf	6.000.000 € für 2028
50-313-041 GTS Waldschule Bevensen	11.000.000 € für 2027
50-313-041 GTS Waldschule Bevensen	16.000.000 € für 2028
50-313-073 Sanierung Turnhalle	3.000.000 € für 2027

Produkt 413 Bauhof:

50-413-053 kleine Kehrmaschine	275.000 € für 2027
--------------------------------	--------------------

8. Aufstellung der Sperrvermerke in den Haushaltsjahren 2026 und 2027

Keine Sperrvermerke enthalten.

9. KASSENLAGEN im abgelaufenen Haushaltsjahr 2025

Der Kassenverbund der Kommunen innerhalb der Samtgemeinde gibt die Gewähr für eine gefestigte Kassenlage. Zeitweilige Engpässe wurden mit der Beleihung der vorhandenen Rücklagen der Kommunen und der Samtgemeinde, beschränkt auf das jeweilige Erfordernis, überbrückt. Zinsen für etwaige Inanspruchnahmen der Liquiditätskredite werden im Haushalt der Samtgemeinde Bevensen – Ebstorf berücksichtigt. Für die Haushaltsjahre 2026 und 2027 ist in § 4 der Haushaltssatzung jeweils ein Liquiditätskreditrahmen in Höhe von 15.000.000 € eingeplant. Derzeit werden keine Liquiditätskredite gegenüber Kreditinstituten benötigt.

10. Allgemeine Situation

Im Doppelhaushaltsplan Samtgemeinde Bevensen – Ebstorf 2026/2027 wird für das Haushaltsjahr 2026 ein Fehlbetrag i. H. v. 2.218.000 € ausgewiesen, das Haushaltsjahr 2027 schließt mit einem planerischen Überschuss i. H. v. 700 € ab. Mit ordentlichen Erträgen in Höhe von 28.417.200 € in 2026 (31.534.600 € in 2027) und ordentlichen Aufwendungen in Höhe von 30.635.300 € in 2026 (31.533.900 € in 2027) hat sich das Haushaltsvolumen im Vergleich zum Vorjahr 2025 etwas erhöht.

Trotz des ausgewiesenen Fehlbetrags für das Jahr 2026 gilt der Doppelhaushaltsplan 2026/2027 der Samtgemeinde Bevensen-Ebstorf gem. §110 Abs. 5 Satz 1 NKOMVG

als ausgeglichen, da für die voraussichtlichen Fehlbeträge in Höhe von 2.218.000 € ausreichende Mittel aus der prognostizierten Überschussrücklage der Vorjahre gem. §123 Abs. 1 Satz 1 NKOMVG zur Verfügung stehen. Somit wird die Fiktion des Haushaltsausgleich gem. §110 Abs. 5 NKomVG erreicht.

Ursächlich für den ausgewiesenen Fehlbetrag sind u. a. die durch die sukzessive Einbindung Werte des Zensus 2022 bei der Ermittlung der Schlüsselzuweisungen sich abzeichnenden Mindererträge bei den Schlüsselzuweisungen, die deutlich gestiegenen Zinsaufwendungen aufgrund der Änderungen im Kreditmarkt und der umfangreichen notwendigen Investitionsmaßnahmen der Samtgemeinde bei gleichzeitigen Erhöhungen der Aufwendungen und Herstellungskosten u. a. verursacht durch die derzeit hohen Inflationen. Durch eine Erhöhung des Umlagehebesatzes bei der Samtgemeindeumlage in 2026 um 1,3% und in 2027 um weitere 9,7% gelingt der Ausgleich.

Für das Haushaltsjahr 2026 wurde der Umlagehebesatz für die Samtgemeindeumlage auf 23,8%Punkte und für 2027 auf 33,5%Punkte festgelegt (Vorjahr 22,5%Punkte, 2016=28%; 2017=24%; 2018=22,5%; 2019=6% durch Nachtrag; 2020-2022=22,5%; 2023=25%; 2024=22,5%). Die Kreisumlage wurde mit einem Kreisumlagehebesatz von 55,0%Punkten berechnet.

In der mittelfristigen Finanzplanung des Gesamtergebnishaushalts werden ab 2027 bei steigenden Personal-, Transfer- und Zinsaufwendungen aufgrund der geplanten dauernden Anpassung des Samtgemeindeumlagehebesatzes bei gleichzeitig positiven Orientierungsdaten ausgeglichene Ergebnisse ausgewiesen.

Für das Haushaltsjahr 2020 wurde eine Sonderzuweisung an die Mitgliedskommunen in Höhe von ca. 3.094.800 € beschlossen. Mit dieser Sonderzuweisung wurden die noch verbliebenen Überschüsse bei der Samtgemeinde (Ergebnisrücklage) bis zum geprüften und beschlossenen Jahresabschluss 2014 in voller Höhe an die Mitgliedskommunen zurückgeführt.

Über den 1. Nachtragshaushaltsplan 2020 wurde eine weitere Sonderzuweisung an die Mitgliedskommunen in Höhe von 7.000.000 € beschlossen.

Mit dieser zusätzlichen Sonderzuweisung wurden die Überschüsse der Samtgemeinde (Ergebnisrücklage) der geprüften und beschlossenen Jahresabschlüsse 2015 – 2017 an die Mitgliedskommunen zurückgeführt. Der noch verbliebende Anteil der Ergebnisrücklage bis 2017 in Höhe von ca. 345.000 € wurde der Nettoposition zugeführt.

Besonderheiten des aktuellen Doppelhaushaltsplans 2026/207 sind neben der bereits in Vorjahren aufgenommenen Umsetzung des beschlossenen Brandschutzbedarfsplans (BSBP) und die hohen Investitionen im Schulbereich an den einzelnen Schulstandorten sowie die Umsetzung der bereits geplanten Anpassung der vorhandenen Infrastruktur bei den Verwaltungsstandorten. Da der Verwaltungsstandort im bisherigen Rathaus Ebstorf in 2025 aufgegeben wurde, wurden Mittel für die Ertüchtigung des ehemaligen Kaufhaus Kort in Ebstorf veranschlagt.

Die Umsetzung des BSBP belastet den Ergebnishaushalt und den Finanzhaushalt gleichermaßen. Inwieweit sich die Einführung der Ganztagschule in den Standorten als auch die geplanten Änderungen der Infrastruktur der Samtgemeindeverwaltung den Ergebnishaushalt auswirken wird, lässt sich noch nicht abschließend bestimmen.

Die Belastungen durch die Abschreibungen aufgrund der genannten Maßnahmen werden aufgrund von auslaufenden Abschreibungsbelastungen und einer relativ langen Abschreibungsdauer teilweise kompensiert, werden aber insgesamt den Haushalt der Samtgemeinde in den nächsten Jahren stärker belasten. Durch die Änderungen am Kreditmarkt mit nunmehr steigenden Zinsen wird sich auch der Zinsaufwand durch die geplanten und notwendigen Kreditaufnahmen signifikant erhöhen und sich künftig

negativ auf den Ergebnishaushalt der Samtgemeinde Bevensen – Ebstorf auswirken und diesen belasten.

Durch den Beitritt zum Abwasserzweckverband hat sich durch die Übertragung der Anlagen und der zugehörigen Sonderposten und Gebührenüberschüsse die Nettoposition verändert. Die Darlehen für Investitionen, die sich auf Anlagen der Abwasserbeseitigung beziehen, können nicht übertragen werden und werden somit weiterhin seitens der Samtgemeinde Bevensen – Ebstorf bedient. Der Schuldendienst für die Kredite wird durch eine gesonderte Vereinbarung mit dem Abwasserzweckverband durch diesen geleistet. Die Nettoposition der Samtgemeinde ist zu beobachten und ggf. über eine Zuführung von Überschüssen aus der Ergebnismrücklage zu erhöhen. Mit der ersten Zuführung aus der Ergebnismrücklage der Jahre bis einschließlich 2017 wurde begonnen, diesem Umstand bereits Rechnung zu tragen.

Eine mehrjährige Maßnahme ist die notwendige Aufnahme der Niederschlagswasserbeseitigungsanlagen, um auch diesen Bereich der Abwasserentsorgung nach Fertigstellung an den Abwasserzweckverband zu übertragen. Dieser Maßnahme befindet sich in einem laufenden Prozess.

Um die Entwicklung der letzten Jahre zu stützen und weiter voran zu bringen haben die Gremien der Samtgemeinde Bevensen-Ebstorf strategische Ziele beschlossen, die als Grundlage für die Entwicklung der Samtgemeinde Bevensen-Ebstorf für die nächsten Jahre gelten.

Die strategischen Ziele der Samtgemeinde Bevensen-Ebstorf lauten wie folgt:

1. Wir stärken unsere Wohnstandorte, indem wir unsere Ortskerne mit ihrer Funktion als Zentren durch regional vorherrschende sowie alternative und neue Wohnformen beleben. Wir halten damit unsere Bevölkerung und gewinnen weiteren Zuzug aus dem Umland.
2. Wir setzen uns für eine regionale Versorgung mit hochwertigen Produkten aus einer starken Landwirtschaft ein.
3. Die Samtgemeinde Bevensen-Ebstorf positioniert sich gemeinsam mit allen Mitgliedsgemeinden ihrer Region als Standort für Unternehmen mit Leistungsangeboten im Bereich der medizinischen Gesundheit als auch im Präventivbereich sowie für ein gesundheitsförderndes Klima für Menschen und Gruppen. Wir konzentrieren uns auf den Natur- und Gesundheitstourismus. Darüber hinaus akzeptieren und unterstützen wir dabei die unterschiedlichen Zielsetzungen der einzelnen Mitgliedsgemeinden.
4. Wir reagieren flexibel auf Betreuungsbedarfe von Familien und sind damit auch zukünftig ein attraktiver Wohnstandort für Familien und Menschen mit sich verändernden Lebensformen.
5. Wir gestalten den demografischen Wandel aktiv und passen unsere kommunalen sowie ehrenamtlichen Dienstleistungen an.
6. Wir steuern auch zukünftig den Fusionsprozess in unserer Samtgemeinde und stärken dieselbe. Dazu gehört auch, dass wir finanzielle Zusammenhänge gezielt transparent machen und Regelungen für die Zusammenarbeit vereinbaren.

Haushaltssatzung der Samtgemeinde Bevensen – Ebstorf für die Haushaltsjahre 2026 und 2027

Aufgrund des § 112 des Niedersächsischen Kommunalverfassungsgesetzes (NKomVG) hat der Rat der Samtgemeinde Bevensen- Ebstorf in der Sitzung am 04.12.2025 folgende Haushaltssatzung beschlossen:

§ 1

Der Haushaltsplan für die Haushaltsjahre 2026 und 2027 wird

		2026	2027
1.	im Ergebnishaushalt mit dem jeweiligen Gesamtbetrag		
1.1	der ordentlichen Erträge auf	28.417.300 €	31.534.600 €
1.2	der ordentlichen Aufwendungen auf	30.635.300 €	31.533.900 €
1.3	der außerordentlichen Erträge auf	0 €	0 €
1.4	der außerordentlichen Aufwendungen auf	0 €	0 €
2.	im Finanzhaushalt mit dem jeweiligen Gesamtbetrag		
2.1	der Einzahlungen aus laufender Verwaltungstätigkeit auf	27.586.500 €	30.746.500 €
2.2	der Auszahlungen aus laufender Verwaltungstätigkeit auf	28.623.300 €	29.571.700 €
2.3	der Einzahlungen für Investitionstätigkeit auf	839.000 €	1.068.500 €
2.4	der Auszahlungen für Investitionstätigkeit auf	5.667.900 €	26.879.900 €
2.5	der Einzahlungen für Finanzierungstätigkeit auf	8.905.600 €	26.301.500 €
2.6	der Auszahlungen für Finanzierungstätigkeit auf	5.738.600 €	2.233.000 €

festgesetzt.

Nachrichtlich: Gesamtbetrag

-	der Einzahlungen des Finanzhaushaltes	37.331.100 €	57.048.000 €
-	der Auszahlungen des Finanzhaushaltes	40.029.800 €	58.684.600 €

§ 2

Der Gesamtbetrag der vorgesehenen Kreditaufnahmen für Investitionen und Investitionsförderungsmaßnahmen (Kreditermächtigung) wird auf 5.319.000 € (2026) bzw. 26.301.500 € (2027) festgesetzt.

§ 3

Der Gesamtbetrag der Verpflichtungsermächtigungen wird auf 49.651.000 € (2026) bzw. 0 € (2027) festgesetzt.

§ 4

Der Höchstbetrag, bis zu dem in den Haushaltsjahren 2026 und 2027 Liquiditätskredite zur rechtzeitigen Leistung von Auszahlungen in Anspruch genommen werden dürfen, wird für 2026 auf 15.000.000 € und für 2027 auf 15.000.000 € festgesetzt.

§ 5

Der Umlagesatz der Samtgemeindeumlage wird für das Haushaltsjahre **2026** auf **23,8 v. H.** der Steuerkraftmesszahlen festgesetzt. Der Umlagesatz der Samtgemeindeumlage wird für das Haushaltsjahre **2027** auf **33,5 v. H.** der Steuerkraftmesszahlen festgesetzt.

§ 6

Für die Befugnis des Samtgemeindebürgermeisters, über- und außerplanmäßigen Aufwendungen/Auszahlungen nach § 117 (1) NKomVG zuzustimmen, gelten Aufwendungen / Auszahlungen bis zur Höhe von **20.000 €** als unerheblich.

Im Rahmen der Jahresabschlussarbeiten sind Buchungen von über- und außerplanmäßigen Aufwendungen zur Bildung von Rückstellungen zugelassen. Dabei muss die Deckung gewährleistet sein.

§ 7

Die Wertgrenzen gemäß §12 Absatz 1 der Kommunalhaushalts- und Kassenverordnung (KomHKVO), oberhalb derer vor der Investitionsmaßnahme ein Wirtschaftlichkeitsvergleich unter mehreren in Betracht kommenden Möglichkeiten durchgeführt werden soll, wird auf 500.000 € festgesetzt.

Bad Bevensen, den 04.12.2025

(Feller)
Samtgemeindebürgermeister

Übersicht der Teilhaushalte, der Produkte/Produktgruppen und die Budgetierungsbestimmungen

Der Haushalt der Samtgemeinde Bevensen-Ebstorf gliedert sich in die fünf Teilhaushalte:

Teilhaushalt 00	Verwaltungsleitung
Teilhaushalt 01	Innere Dienste, Personal und Kultur
Teilhaushalt 02	Finanzen
Teilhaushalt 03	Bürgerservice und öffentliche Ordnung
Teilhaushalt 04	Bau- und Planungsmanagement

Für den Teilhaushalt 00 „Verwaltungsleitung“ sind folgende Produkte gebildet worden:

Bezeichnung	Prod.Nr.	Statistik-Kennz.
Verwaltungsleitung	000	111
Politische Gremien	001	111
Gleichstellungsbeauftragte	010	111
Personalrat	020	111
Datenschutz und Antikorruption	030	111

Für den Teilhaushalt 01 „Innere Dienste, Personal und Kultur“ sind folgende Produkte gebildet worden:

Bezeichnung	Prod.Nr.	Statistik-Kennz.
Zentrale Dienste	101	111
Personalwesen	103	111
Bibliotheken / Büchereien	105	272
Heimat- und sonstige Kulturpflege	106	281
Museen und Sammlungen	107	252
Tourismus	108	575
Wirtschaft und Stadtmarketing	110	571

Für den Teilhaushalt 02 „Finanzen“ sind folgende Produkte gebildet worden:

Bezeichnung	Prod.Nr.	Statistik-Kennz.
Finanzverwaltung	201	111
Haushalt und Finanzcontrolling	202	111
Steuern und Abgabenveranlagung	203	111
Samtgemeindekasse	204	111
Verwaltung des allgemeinen Grundvermögens	205	111
Steuern, allgemeine Zuweisungen, Umlagen	206	611
Sonstige allgemeine Finanzwirtschaft (Kreditwirtschaft)	207	612
Sportstätten und Bäder (Frei- und Hallenbäder)	210	424

Für den Teilhaushalt 03 „Bürgerservice und öffentliche Ordnung“ sind folgende Produkte gebildet worden:

Bezeichnung	Prod.Nr.	Statistik-Kennz.
Parkeinrichtungen (Nutzung des Verkehrsraumes)	301	546
Öffentliche Sicherheit und Ordnung	302	122
Brandschutz und Großschadensereignisse	303	126
Statistik und Wahlen	304	121
Standesamt	305	122
Friedhofs- und Bestattungswesen	306	553
Kindertageseinrichtungen	307	365
Wirtschaftliche Jugendhilfe	308	361
Einrichtungen der Jugendarbeit	309	366
Jugendarbeit	310	362
Mehrgenerationenhaus	311	3156
Märkte	312	573
Grundschulen	313	211
Förderung des Sports (Sportförderung)	314	421
Sportstätten	315	424
Soziale Einrichtungen (Obdachlose)	316	3154/3155
Sonst. soz. Hilfen u. Leistg. (Altenbetreuung, Asylbewerber)	317	351

Für den Teilhaushalt 04 „Bau- und Planungsmanagement“ sind folgende Produkte gebildet worden:

Bezeichnung	Prod.Nr.	Statistik-Kennz.
Räumliche Planung und Entwicklung	401	511
Bau- und Grundstücksordnung	402	521
Straßen- und Verkehrsflächen	403	541
Straßenreinigung und -beleuchtung	404	545
Land- und Forstwirtschaft	406	555
Abwasser	407	5381
Grün- und Erholungsflächen	409	551
Spielplätze	410	366
Öffentl. Bedürfnisanstalten	411	538
Geothermie	412	535
Allgemeine Einrichtungen u. Unternehmen (Bauhof)	413	573
Umweltschutzmaßnahmen	414	561
Abt. Grünpflege	415	573
Grundstücksverkehr / Erbbau	416	111
Räumliche Mobilität – Mobilitätsmanagement	417	547
Energiewirtschaft (eLadesäulen / Photovoltaik)	418	573

Die jeweiligen Produkte werden gemäß § 4 Abs. 3 KomHKVO zu einer Bewirtschaftungseinheit erklärt. Damit sind Budgets auf Produktebene gebildet (Ausnahme Produkt 105 und 313).

Die nach § 4 Abs. 7 KomHKVO zum Teilhaushalt gehörenden einzelnen Beschreibung der Produkte und deren Ziele mit den dazu gehörenden Maßnahmen sind dem Haushaltsplan zu entnehmen.

Sonderbudgets und Besonderheiten bei Produktbudgets

Wie nachfolgend aufgeführt sind im Bereich der Schulen (Produkt 313) und der Bibliotheken/büchereien (Produkt 105) aufgrund der Besonderheiten der dazu gehörenden Einrichtungen/Objekte besondere Budgets auf Kostenstellenebene (u. a. Medienbeschaffung) eingerichtet.

Budgetebene	Budget	Prod.Nr.	Kostenstelle
<u>Bibliotheken</u>		<u>105</u>	
	Bibliothek Grieppe Haus (Medienbeschaffung) bestehend aus SK 42710001 bei Samtgemeindebücherei (Medienbeschaffung) bestehend aus SK 42710001 bei		105-001 105-002
<u>Schulen</u>		<u>313</u>	
	Schulen allgemein Mauritiusschule Schwalbenschule Wriedel Waldschule Grundschule Himbergen Grundschule Altenmedingen		313-000 313-001 313-002 313-003 313-004 313-005

Die Personalaufwendungen / Personalkostenerstattungen gehören nicht zum jeweiligen „Produktbudget“ sondern bilden ein eigenständiges Budget. Die Produktverantwortung für das Personalkostenbudget liegt beim Fachbereich 1, Produkt „103 - Personalwesen“.

Die Medienbeschaffung (SK: 42710001) im Bereich des Produkts 105 (Bibliothek/Bücherei) ist nicht Bestandteil des Produktbudgets. Verantwortlich für die Medienbeschaffung ist die jeweilige Bibliotheks-/Büchereileitung. Bei den Schulbudgets gilt dies entsprechend für die Kostenstellenverantwortlichen.

Die Abschreibungen, sowie die kalkulatorische Verzinsung und die interne Leistungsverrechnung sind nicht Gegenstand des Budgets. Gleiches gilt gemäß §13 KomHKVO auch für die Verfügungsmittel und die Deckungsreserve.

Bewirtschaftung der Budgets

Die Verantwortung für ein Budget liegt beim jeweiligen Produktverantwortlichen.

Für die Bewirtschaftung und Unterhaltung der jeweiligen Liegenschaften in den aufgeführten Produkten sind in den Produkten Kostenstellen eingerichtet, deren Abwicklung und Durchführung dem Fachbereich 4 obliegt.

Im Einzelnen handelt es sich dabei um folgende Produkte / Kostenstellen:

Produkt 101 „Zentrale Dienste“	Kostenstelle 101-100 „GM Verwaltungs- und Dienstgebäude“
Produkt 105 „Bibliotheken / Büchereien“	Kostenstelle 105-500 „GM Bibliotheken / Büchereien“
Produkt 205 „Verwaltung allgemeines Grundvermögen“	Kostenstelle 205-201 „GM Liegenschaften (Miet- & Pachtobjekte)“
Produkt 210 „Sportstätten und Bäder (Frei- und Hallenbäder“	Kostenstelle 210-560 „GM Bäder“

Produkt 303 „Brandschutz und Großschadensereignisse“	Kostenstelle 303-300 „GM Feuerwehrgebäude“
Produkt 306 „Friedhöfe“	Kostenstelle 306-400 „GM Friedhöfe“
Produkt 307 „Kindertagesstätten“	Kostenstelle 307-201 „GM KiTas“
Produkt 309 „Einrichtungen der Jugendarbeit“	Kostenstelle 309-510 „GM Einrichtungen der Jurgendarbeit“
Produkt 313 „Grundschulen“	Kostenstelle 313-200 „GM Schulen“
Produkt 316 „Soziale Einrichtungen (Obdachlose)“	Kostenstelle 316-540 „GM Obdachlosenunterkünfte“

Aufwendungen aus den Geschäftsausgaben und Leistungen des Bauhofs werden zentral verwaltet und über die interne Leistungsverrechnung mit den jeweiligen Produkten abgerechnet. Verantwortlich für den Bereich Bauhof (Produkt 413) ist der Fachbereich 4, für die Geschäftsausgaben der Fachbereich 1, Zentrale Dienste (Produkt 101).

Deckungsfähigkeit

Gemäß § 19 Abs. 1 der KomHKVO sind Ansätze für Aufwendungen einschließlich der Haushaltsreste innerhalb eines Budgets gegenseitig deckungsfähig. Die gegenseitige Deckungsfähigkeit gilt auch für Auszahlungsansätze im Finanzhaushalt und für Verpflichtungsermächtigungen entsprechend.

Zahlungswirksame Mehrerträge aus laufender Verwaltungstätigkeit können gem. § 19 Abs. 4 Satz 3 KomHKVO für Mehraufwendungen/Auszahlungen innerhalb des Budgets verwendet werden.

Im Finanzhaushalt – investiver Teil – können Mehreinzahlungen für Mehrauszahlungen bei der jeweils korrespondierenden Investitionsmaßnahme verwendet werden.

Ansätze für zahlungswirksame Aufwendungen aus laufender Verwaltungstätigkeit in einem Budget werden zu Gunsten von unerheblichen Auszahlungen in Höhe von bis zu dem in § 6 der Haushaltssatzung genannten Betrags für eine Investitions- oder Finanzierungstätigkeit innerhalb des Budget als einseitig deckungsfähig erklärt.

Insbesondere werden hierbei als deckungsfähig erklärt:

Mehrerträge / -einzahlungen für Mehraufwendungen / -auszahlungen

- im Budget des Produkts 303 „Brandschutz“,
- im Budget „Medienerwerb“ des Produktes 105 „Bibliotheken“ bei der jeweiligen Kostenstelle,
- in den jeweiligen Budgets auf Kostenstellenebene im Produkt 313 „Grundschulen“ sowie
- im Budget des Produktes 316 „Soziale Einrichtungen (Obdachlose)“ in der Kostenstelle 306-002 „Ukraine Flüchtlinge“.

Mehrerträge aus Schlüsselzuweisungen werden deckungsfähig für Mehraufwendungen bei der Kreisumlage erklärt.

Zweckbindung

Die Erträge/Einzahlungen der Konten 31470001/31480001 und 61470001/61480001 (Spenden) unterliegen der Zweckbindung und dürfen für entsprechende Mehraufwendungen/Mehrauszahlungen produktbezogen verwendet werden. Die Einzahlungen der Konten 61870001 (Spenden für Investive Maßnahmen) unterliegen der Zweckbindung und dürfen für entsprechende Mehrauszahlungen produktbezogen verwendet werden.

Die Deckungsfähigkeit aufgrund der Zweckbindung gemäß § 18 Abs.1 Satz 3 KomHKVO (Mehrerträge /Mehreinzahlungen berechtigen zu Mehraufwendungen/Mehrauszahlungen,

wenn entsprechende Einzahlungen vorhanden oder rechtsverbindlich zugesagt worden sind) wird innerhalb eines jeden Produktes zugelassen.

Buchungen

Alle Buchungen sind immer auf dem sachlich zutreffenden Ergebnis- und Finanzkonto vorzunehmen, auch wenn dadurch der Haushaltsansatz überschritten wird.

Dadurch ist sichergestellt, dass die Mittelverwendung anhand des Jahresergebnisses inhaltlich nachvollzogen und bewertet werden kann.

Buchungen sind auch dann auf dem zutreffenden Sachkonto vorzunehmen, wenn darauf kein Ansatz vorhanden war.

Die Haushaltsansätze des Budgets insgesamt dürfen jedoch nicht überschritten werden.

Investive Maßnahmen, sowie der Erwerb von Vermögensgütern sind direkt bei den Produkten veranschlagt. Gemäß §47 Abs. 5 KomHKVO werden Vermögensgegenstände, deren Anschaffungs- oder Herstellungswerte den Einzelwert **von 1.000 € ohne Umsatzsteuer** nicht überschreiten und einer Abnutzung unterliegen, **als geringwertige Vermögensgegenstände** unmittelbar als Aufwand gebucht und sind im Ergebnishaushalt abgebildet.

Für den Nachweis von beweglichen Vermögensgegenständen in Betrieben gewerblicher Art sind die steuerrechtlichen Regelungen über den Vermögensnachweis vorrangig zu beachten.

Übertragbarkeit


Die am Ende des Haushaltsjahres nach den Budgetierungsregeln zur Verfügung stehenden Ansätze für Aufwendungen und damit verbundene Auszahlungen innerhalb eines Ergebnisbudgets, deren Deckungsfähigkeit zugelassen wurde, werden hiermit gem. § 20 Abs. 2 KomHKVO für übertragbar erklärt. Für die Übertragung gilt die Übertragbarkeit gemäß § 20 KomHKVO.

Folgende nicht verbrauchte Mittel werden gemäß den dafür festgesetzten Richtlinien auch ohne Antrag übertragen:

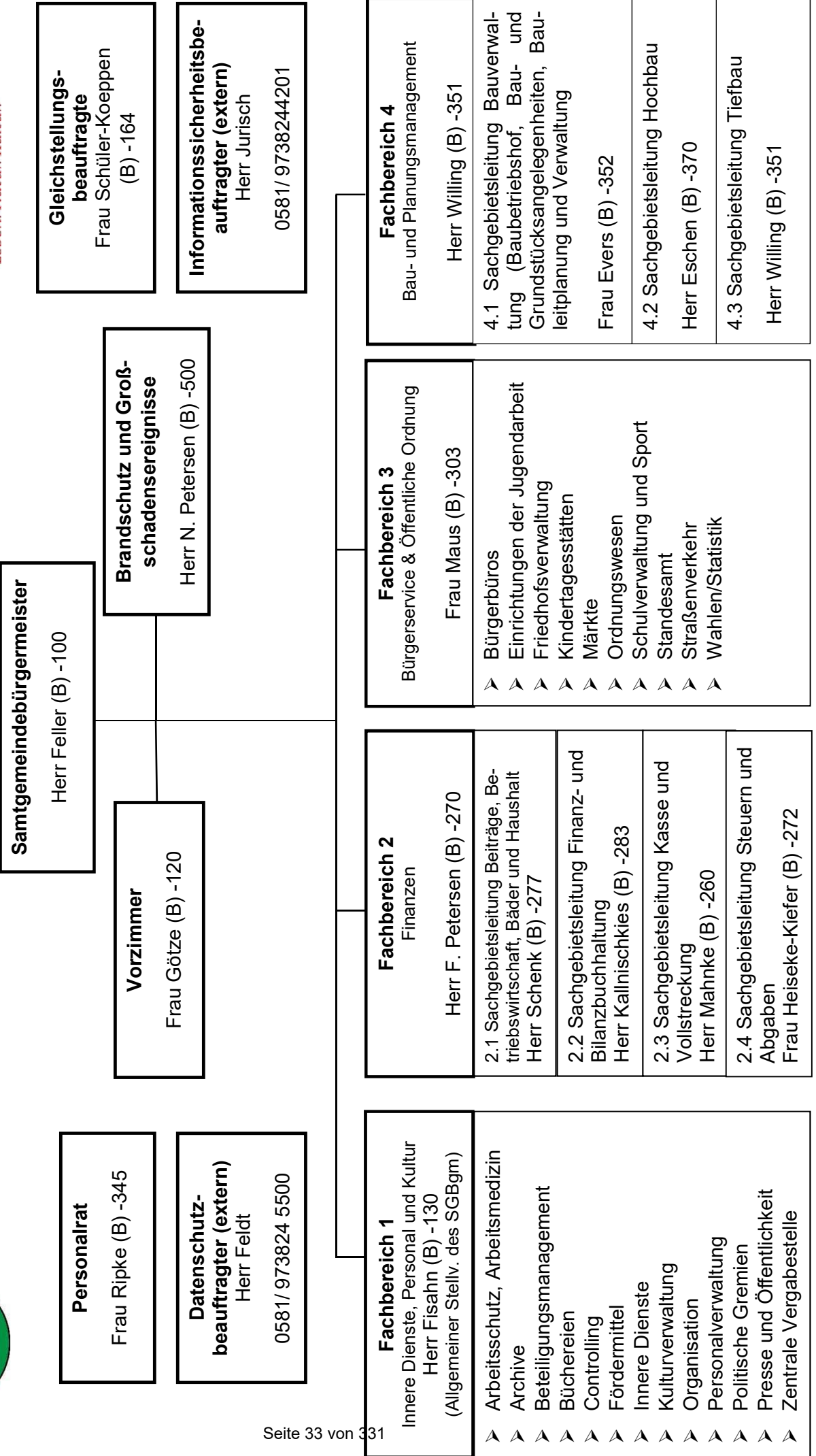
- 100 % der von den in den Schulen frei planbaren Positionen und noch verfügbaren Mitteln (Schulbudgets KST 313-001 bis -005)
- 100 % der von den in den Bibliotheken/Büchereien noch verfügbaren Mitteln für die Medienbeschaffung

Die Übertragbarkeit bei den Sonderbudgets sind den jeweiligen Budgetvereinbarungen zu entnehmen.

Die Übertragbarkeit gilt für die Auszahlungsansätze im Finanzhaushalt entsprechend.



Verwaltungsstruktur der Samtgemeinde Bevensen-Ebstorf



Doppelhaushaltsplan Samtgemeinde Bevensen - Ebstorf 2026/2027

Gesamtergebnishaushalt								
Samtgemeinde Bevensen-Ebstorf								
Nr.	Bezeichnung Erträge und Aufwendungen	Ergebnis des Vor-Vor-jahres 2024 -Euro-	Ansatz des Vorjahres 2025 -Euro-	Ansatz 2026 -Euro-	Ansatz 2027 -Euro-	Ansatz 2028 der mittelfristigen Ergebnisplanung -Euro-	Ansatz 2029 der mittelfristigen Ergebnisplanung -Euro-	Ansatz 2030 der mittelfristigen Ergebnisplanung -Euro-
1	2	3	4	5	6	7	8	9
	Ordentliche Erträge							
01	+ Steuern und ähnliche Abgaben (301..305)	0,00	0	0	0	0	0	0
02	+ Zuwendungen und allgemeine Umlagen (311..314,318..319)	20.678.809,02	20.162.900	21.899.200	25.007.900	25.751.200	26.794.200	27.572.400
03	+ Auflösungserträge aus Sonderposten (316,337..338,357)	0,00	607.300	590.700	542.400	504.300	458.100	426.500
04	+ sonstige Transfererträge (321..329)	0,00	0	0	0	0	0	0
05	+ öffentlich-rechtliche Entgelte (331..336)	1.481.995,98	1.535.700	1.486.600	1.496.300	1.564.600	1.576.300	1.581.200
06	+ privatrechtliche Entgelte (341..346)	366.797,45	256.100	339.300	339.300	339.300	339.300	339.300
07	+ Kostenerstattungen und Kostenumlagen (348)	3.187.140,62	2.863.000	3.250.600	3.312.000	3.278.300	3.353.000	3.307.400
08	+ Zinsen und ähnliche Finanzerträge (361..369)	90.235,54	306.900	335.400	320.800	306.300	291.800	80.000
09	+ aktivierte Eigenleistung (371)	0,00	0	0	0	0	0	0
10	+/- Bestandsveränderungen (372)	0,00	0	0	0	0	0	0
11	+ sonstige ordentliche Erträge (351..356,358..359)	1.216.140,60	435.300	515.500	515.900	515.900	515.900	515.900
12	= Summe ordentliche Erträge	27.021.119,21	26.167.200	28.417.300	31.534.600	32.259.900	33.328.600	33.822.700
	Ordentliche Aufwendungen							
13	- Personalaufwendungen (401..407)	9.633.623,89	10.747.100	11.549.400	11.894.800	12.253.300	12.616.200	12.993.600
14	- Versorgungsaufwendungen (411..416)	22.985,92	23.200	25.000	25.000	25.000	25.000	25.000
15	- Aufwendungen für Sach- und Dienstleistungen (421..429)	5.547.145,62	5.863.400	4.972.900	5.190.500	5.080.900	4.783.000	4.720.800
16	- Abschreibungen (471..479)	20.187,77	1.729.900	1.799.600	1.743.000	1.726.600	1.631.900	1.554.200
17	- Zinsen und ähnliche Aufwendungen (451..459)	1.083.457,59	1.070.000	1.995.000	2.421.000	2.729.000	3.519.000	3.641.000
18	- Transferaufwendungen (431..439)	7.141.540,13	7.202.200	7.510.100	7.512.100	7.679.400	7.842.800	8.010.100
19	- Sonstige ordentliche Aufwendungen (441..449)	2.181.544,71	2.562.800	2.783.300	2.747.500	2.770.100	2.904.100	2.875.100
20	= Summe Ordentliche Aufwendungen	25.630.485,63	29.198.600	30.635.300	31.533.900	32.264.300	33.322.000	33.819.800
21	= Ordentliches Ergebnis	1.390.633,58	-3.031.400	-2.218.000	700	-4.400	6.600	2.900
22	+ außerordentliche Erträge (501..504,531)	35.211,00	0	0	0	0	0	0
23	- außerordentliche Aufwendungen (511..514,532)	0,00	0	0	0	0	0	0
24	= außerordentliches Ergebnis	35.211,00	0	0	0	0	0	0
25	Jahresergebnis: (Überschuss (+)/Fehlbetrag (-))	1.425.844,58	-3.031.400	-2.218.000	700	-4.400	6.600	2.900
26	Summe der Jahresfehlbeträge aus Vorjahren gem. §2 Abs. 6 KomHKVO	0,00	0	0	0	0	0	0

Übersicht Ergebnishaushalt Haushaltsjahr 2026

(Muster 4)

(Übersicht über die ordentlichen und außerordentlichen Erträge und Aufwendungen mit den jeweiligen Gesamtsummen der Teilhaushalte des Ergebnishaushalts gem. § 1 Abs. 2 Nr. 1 KomHKVO)

Ergebnis- haushalt	Ordentliche Erträge	Ordentliche Aufwen- dungen	Ordentliches Ergebnis (Überschuss (+) Fehlbetrag (-))	Außer- ordentliche Erträge	Außer- ordentliche Aufwen- dungen	Außer- ordentliches Ergebnis (Überschuss (+) Fehlbetrag (-))
	-Euro-	-Euro-	-Euro-	-Euro-	-Euro-	-Euro-
1	2	3	4	5	6	7
Teilhaushalt (00) Verwaltungs- leitung	259900	752600	-492700	0	0	0
Teilhaushalt (01) Fachbereich 1	644300	5681400	-5037100	0	0	0
Teilhaushalt (02) Fachbereich 2	22978700	12481300	10497400	0	0	0
Teilhaushalt (03) Fachbereich 3	1422600	6977400	-5554800	0	0	0
Teilhaushalt (04) Fachbereich 4	31111800	4742600	-1630800	0	0	0
Summe	28417300	30635300	-2218000	0	0	0

Übersicht Ergebnishaushalt Haushaltsjahr 2027

(Muster 4)

(Übersicht über die ordentlichen und außerordentlichen Erträge und Aufwendungen mit den jeweiligen Gesamtsummen der Teilhaushalte des Ergebnishaushalts gem. § 1 Abs. 2 Nr. 1 KomHKVO)

Ergebnis- haushalt	Ordentliche Erträge	Ordentliche Aufwen- dungen	Ordentliches Ergebnis (Überschuss (+) Fehlbetrag (-))	Außer- ordentliche Erträge	Außer- ordentliche Aufwen- dungen	Außer- ordentliches Ergebnis (Überschuss (+) Fehlbetrag (-))
	-Euro-	-Euro-	-Euro-	-Euro-	-Euro-	-Euro-
1	2	3	4	5	6	7
Teilhaushalt (00) Verwaltungs- leitung	265700	768500	-502800	0	0	0
Teilhaushalt (01) Fachbereich 1	653500	5757300	-5103800	0	0	0
Teilhaushalt (02) Fachbereich 2	25990200	12962800	13027400	0	0	0
Teilhaushalt (03) Fachbereich 3	1458500	7121100	-5662600	0	0	0
Teilhaushalt (04) Fachbereich 4	3166700	4924200	-1757500	0	0	0
Summe	31534600	31533900	700	0	0	0

Doppelhaushaltsplan Samtgemeinde Bevensen - Ebstorf 2026/2027

Gesamtfinanzhaushalt								
Samtgemeinde Bevensen-Ebstorf								
Nr.	Bezeichnung Erträge und Aufwendungen	Ergebnis des Vor-Vor-jahres 2024	Ansatz des Vorjahres 2025	Ansatz 2026	Ansatz 2027	Ansatz 2028 der mittelfristigen Finanzplanung -Euro-	Ansatz 2029 der mittelfristigen Finanzplanung -Euro-	Ansatz 2030 der mittelfristigen Finanzplanung -Euro-
1	2	3	4	5	6	7	8	9
		-Euro-	-Euro-	-Euro-	-Euro-	-Euro-	-Euro-	-Euro-
	Einzahlungen aus lfd. Verwaltungstätigkeit							
01	+ Steuern und ähnliche Abgaben (601..605)	0,00	0	0	0	0	0	0
02	+ Zuwendungen und allgemeine Umlagen (611..619)	21.502.143,53	20.162.900	21.899.200	25.007.900	25.751.200	26.794.200	27.572.400
03	+ sonstige Transfereinzahlungen (621..629)	0,00	0	0	0	0	0	0
04	+ öffentlich-rechtliche Entgelte (631..636)	1.418.255,05	1.535.700	1.486.600	1.496.300	1.564.600	1.576.300	1.581.200
05	+ privatrechtliche Entgelte (641..646)	367.618,03	256.100	339.300	339.300	339.300	339.300	339.300
06	+ Kostenerstattungen und Kostenumlagen (648)	3.707.996,36	2.863.000	3.250.600	3.312.000	3.278.300	3.353.000	3.307.400
07	+ Zinsen und ähnliche Einzahlungen (661..669)	291.718,39	306.900	335.400	320.800	306.300	291.800	80.000
08	+ sonstige haushaltswirksame Einzahlungen (651..659)	978.246,85	228.400	275.400	270.200	270.200	270.200	270.200
09	= Summe Einzahlungen aus lfd. Verwaltungstätigkeit	28.265.978,21	25.353.000	27.586.500	30.746.500	31.509.900	32.624.800	33.150.500
	Auszahlungen aus lfd. Verwaltungstätigkeit							
10	- Personalauszahlungen (701..704)	9.575.326,37	10.466.000	11.336.600	11.675.600	12.027.600	12.383.600	12.754.100
11	- Versorgungsauszahlungen (711.714)	24.511,48	23.200	25.000	25.000	25.000	25.000	25.000
12	- Auszahlung für Sach- u. Dienstleistungen und geringw. VGs (721..729)	5.709.388,85	5.863.400	4.972.900	5.190.500	5.080.900	4.783.000	4.720.800
13	- Zinsen u.ähnliche Auszahlungen (751..759)	1.137.513,25	1.070.000	1.995.000	2.421.000	2.729.000	3.519.000	3.641.000
14	- Transferauszahlungen (731..739)	7.133.470,86	7.202.200	7.510.100	7.512.100	7.679.400	7.842.800	8.010.100
15	- Sonstige haushaltswirksame Auszahlungen (741..749)	3.322.553,08	2.566.300	2.783.700	2.747.500	2.770.100	2.904.100	2.875.100
16	= Summe Auszahlungen aus lfd. Verw.tätigkeit	26.902.763,89	27.191.100	28.623.300	29.571.700	30.312.000	31.457.500	32.026.100
17	= Saldo aus laufender Verwaltungstätigkeit (Summe Einz. abzgl. Summe Ausz.)	1.363.214,32	-1.838.100	-1.036.800	1.174.800	1.197.900	1.167.300	1.124.400
	Einzahlungen für Investitionstätigkeit							
18	+ Zuwendungen für Investitionstätigkeit (681)	1.947.869,04	403.000	294.000	533.500	128.000	528.000	70.000
19	+ Beiträge und Entgelte für Investitionstätigkeit (689)	1.251,84	30.000	30.000	30.000	30.000	30.000	30.000
20	+ Veräußerung von Sachvermögen (682..683)	35.221,00	25.000	10.000	0	0	0	0
21	+ Veräußerung von Finanzvermögensanlagen (684..686)	580.000,00	0	0	0	0	0	0
22	+ Sonstige Investitionstätigkeit (687..688)	0,00	510.000	505.000	505.000	505.000	505.000	6.846.800
23	= Summe der Einzahlungen für Investitionstätigkeit	2.564.341,88	968.000	839.000	1.068.500	663.000	1.063.000	6.946.800
24	- Erwerb von Grundstücken und Gebäuden (782)	0,00	20.000	20.000	720.000	4.020.000	20.000	20.000
25	- Baumaßnahmen (787)	8.863.200,68	4.795.000	4.567.000	25.490.000	26.530.000	6.930.000	30.000
26	- Erwerb von beweglichem Sachvermögen (783)	1.073.709,18	756.500	923.000	655.000	180.000	1.291.000	1.380.000
27	- Erwerb von Finanzanlagevermögensanlagen (784..786)	0,00	14.900	14.900	14.900	14.900	14.900	14.900
28	- aktivierbare Zuwendungen (781)	0,00	0	143.000	0	0	0	0
29	- Sonstige Investitionstätigkeit (784..786)	0,00	0	0	0	0	0	0
30	= Summe Auszahlungen für Investitionstätigkeit	9.936.909,86	5.586.400	5.667.900	26.879.900	30.744.900	8.255.900	1.444.900
31	= Saldo a. Investitionstätigkeit (24-31)(Summe Einz.abzgl.Summe Ausz. f. Invest.)	-7.372.567,98	-4.618.400	-4.828.900	-25.811.400	-30.081.900	-7.192.900	5.501.900
32	= Finanzmittel-Überschuss/- Fehlbetrag (17+31) Ein-, Auszahlungen aus Finanzierungstätigkeit	-6.009.353,66	-6.456.500	-5.865.700	-24.636.600	-28.884.000	-6.025.600	6.626.300
33	+ Einz./Aufnahme von Krediten u. inneren Darlehen (691..695)	9.000.000,00	5.113.500	5.319.000	26.301.500	30.572.000	7.683.000	1.330.000
33A	+ Einz. / Aufnahme von Krediten für Umschuldung (Planung)	0,00	1.465.700	3.586.600	0	0	0	12.361.200
33ZS	Saldo Einzahlungen aus Aufnahmen von Krediten und Umschuldungen	9.000.000,00	6.579.200	8.905.600	26.301.500	30.572.000	7.683.000	13.691.200
34	- Ausz./Tilgung v. Krediten u. Gewährung v. Darlehen (788 792..794)	1.496.128,34	1.763.000	2.152.000	2.233.000	2.197.000	2.607.000	2.195.000

Doppelhaushaltsplan Samtgemeinde Bevensen - Ebstorf 2026/2027

Gesamtfinanzhaushalt								
Samtgemeinde Bevensen-Ebstorf								
Nr.	Bezeichnung Erträge und Aufwendungen	Ergebnis des Vor-Vor-jahres 2024 -Euro-	Ansatz des Vorjahres 2025 -Euro-	Ansatz 2026 -Euro-	Ansatz 2027 -Euro-	Ansatz 2028 der mittelfristigen Finanz- planung -Euro-	Ansatz 2029 der mittelfristigen Finanz- planung -Euro-	Ansatz 2030 der mittelfristigen Finanz- planung -Euro-
1	2	3	4	5	6	7	8	9
34A	- Ausz. / Tilgung v. Krediten für Umschuldung (Planung)	0,00	1.465.700	3.586.600	0	0	0	19.208.000
34ZS	Saldo Auszahlung aus Aufnahmen von Krediten und Umschuldungen	1.496.128,34	3.228.700	5.738.600	2.233.000	2.197.000	2.607.000	21.403.000
35	= Saldo aus Finanzierungstätigkeit (Saldo aus Zelle 34 und 35)	7.503.871,66	3.350.500	3.167.000	24.068.500	28.375.000	5.076.000	-7.711.800
36	= Summe der Salden aus Zelle 32 und 35	1.494.518,00	-3.106.000	-2.698.700	-568.100	-509.000	-949.600	-1.085.500

Übersicht Finanzhaushalt Haushaltsjahr 2026 Muster 5

(Übersicht über die Einzahlungen, Auszahlungen und Verpflichtungsermächtigungen mit den jeweiligen Gesamtsummen der Teilhaushalte des Finanzhaushalts
gem. § 1 Abs. 2 Nr. 2 KomHKVO)

Finanzhaushalt (gegliedert nach Teilhaushalten)	1	2	3	4	5	6	7	8	9	10	11
	-Euro-	-Euro-	-Euro-	-Euro-	-Euro-	-Euro-	-Euro-	-Euro-	-Euro-	-Euro-	-Euro-
	Einzahlungen aus lfd. Verwaltungstätigkeit	Auszahlungen aus lfd. Verwaltungstätigkeit	Saldo aus lfd. Verwaltungstätigkeit	Einzahlungen für Investitionstätigkeit	Auszahlungen für Investitionstätigkeit	Saldo aus Investitionstätigkeit	Einzahlungen aus Finanzierungstätigkeit	Auszahlungen aus Finanzierungstätigkeit	Saldo aus Finanzierungstätigkeit	Verpflichtungsermächtigungen	
Teilhaushalt Fachbereich 0	259900	699900	-440000	0	0	0	0	0	0	0	0
Teilhaushalt Fachbereich 1	396000	5442100	-5046100	0	2801900	-2801900	0	0	0	0	0
Teilhaushalt Fachbereich 2	22642800	12276000	10366800	521000	666000	-145000	8905600	5738600	3167000	0	0
Teilhaushalt Fachbereich 3	1257000	5909100	-4652100	138000	1509000	-1371000	0	0	0	0	49376000
Teilhaushalt Fachbereich 4	3030800	4296200	-1265400	180000	691000	-511000	0	0	0	0	275000
Summe	27586500	25623300	-1036800	839000	5667900	-4828900	-8905600	5738600	3167000	49651000	

Übersicht Finanzhaushalt Haushaltsjahr 2027 Muster 5

(Übersicht über die Einzahlungen, Auszahlungen und Verpflichtungsermächtigungen mit den jeweiligen Gesamtsummen der Teilhaushalte des Finanzhaushalts
gem. § 1 Abs. 2 Nr. 2 KomHKVO)

Finanzhaushalt (gegliedert nach Teilhaushalten)	1	2	3	4	5	6	7	8	9	10	11
		-Euro-	-Euro-	-Euro-	-Euro-	-Euro-	-Euro-	-Euro-	-Euro-	-Euro-	-Euro-
		Einzahlungen aus lfd. Verwaltungsstät- igkeit	Auszahlungen aus lfd. Verwaltungs- tätigkeit	Saldo aus lfd. Verwaltungs- tätigkeit	Einzahlungen für Investitions- tätigkeit	Auszahlungen für Investitions- tätigkeit	Saldo aus Investitions- tätigkeit	Einzahlungen aus Finanzierungst- ätigkeit	Auszahlungen aus Finanzierungs- tätigkeit	Saldo aus Finanzierung stätigkeit	Verpflichtungs- ermächti- gungen
Teilhaushalt Fachbereich 0		265700	714200	-448500	0	0	0	0	0	0	0
Teilhaushalt Fachbereich 1		404800	5516700	-5777900	0	20900	-20900	0	0	0	0
Teilhaushalt Fachbereich 2		25967400	12759500	12934900	505000	26000	479000	26301500	2233000	24068500	0
Teilhaushalt Fachbereich 3		1300700	6071000	-4770300	533500	26517000	-25983500	0	0	0	0
Teilhaushalt Fachbereich 4		3080900	4510300	-1429400	30000	316000	-286000	0	0	0	0
Summe		30746500	29571700	1174800	1068500	26879900	-25811400	26301500	2233000	24068500	0

Doppelhaushaltsplan Samtgemeinde Bevensen - Ebstorf 2026/2027

Teilergebnishaushalt Teilhaushalt 00 Verwaltungsleitung								
Samtgemeinde Bevensen-Ebstorf								
Teilhaushalt		0	Samtgemeinde Bevensen-Ebstorf					
		00	Verwaltungsleitung					
Nr.	Bezeichnung Erträge und Aufwendungen	Ergebnis des Vor-Vor-jahres 2024	Ansatz des Vorjahres 2025	Ansatz 2026	Ansatz 2027	Ansatz 2028 der mittelfristigen Ergebnisplanung -Euro-	Ansatz 2029 der mittelfristigen Ergebnisplanung -Euro-	Ansatz 2030 der mittelfristigen Ergebnisplanung -Euro-
		-Euro-	-Euro-	-Euro-	-Euro-	-Euro-	-Euro-	-Euro-
	Ordentliche Erträge							
01	+ Steuern und ähnliche Abgaben	0,00	0	0	0	0	0	0
02	+ Zuwendungen und allgemeine Umlagen	22.366,00	22.700	22.900	23.100	23.300	23.500	23.700
03	+ Auflösungserträge aus Sonderposten	0,00	0	0	0	0	0	0
04	+ sonstige Transfererträge	0,00	0	0	0	0	0	0
05	+ öffentlich-rechtliche Entgelte	0,00	0	0	0	0	0	0
06	+ privatrechtliche Entgelte	0,00	0	0	0	0	0	0
07	+ Kostenerstattungen und Kostenumlagen	264.520,00	220.100	237.000	242.600	249.800	257.300	265.000
08	+ Zinsen und ähnliche Finanzerträge	0,00	0	0	0	0	0	0
09	+ aktivierte Eigenleistung	0,00	0	0	0	0	0	0
10	+/- Bestandsveränderungen	0,00	0	0	0	0	0	0
11	+ sonstige ordentliche Erträge	0,00	0	0	0	0	0	0
12	= Summe ordentliche Erträge	286.886,00	242.800	259.900	265.700	273.100	280.800	288.700
	Ordentliche Aufwendungen							
13	- Personalaufwendungen	510.489,50	716.200	617.700	636.400	655.600	675.400	695.600
14	- Versorgungsaufwendungen	0,00	0	0	0	0	0	0
15	- Aufwendungen für Sach- und Dienstleistungen	8.089,91	13.700	8.500	8.500	6.700	7.500	6.700
16	- Abschreibungen	0,00	200	200	200	200	200	200
17	- Zinsen und ähnliche Aufwendungen	0,00	0	0	0	0	0	0
18	- Transferaufwendungen	1.086,88	1.100	1.100	1.100	1.100	1.100	1.100
19	- Sonstige ordentliche Aufwendungen	119.824,55	144.000	125.100	122.300	122.300	122.300	122.300
20	= Summe Ordentliche Aufwendungen	639.490,84	875.200	752.600	768.500	785.900	806.500	825.900
21	= Ordentliches Ergebnis	-352.604,84	-632.400	-492.700	-502.800	-512.800	-525.700	-537.200
22	+ außerordentliche Erträge	0,00	0	0	0	0	0	0
23	- außerordentliche Aufwendungen	0,00	0	0	0	0	0	0
24	außerordentliches Ergebnis	0,00	0	0	0	0	0	0
25	Jahresergebnis	-352.604,84	-632.400	-492.700	-502.800	-512.800	-525.700	-537.200
26	+ Erträge aus internen Leistungsbeziehungen	0,00	0	0	0	0	0	0
27	- Aufwendungen aus internen Leistungsbeziehungen	-32.385,93	-38.600	-38.600	-38.600	-38.600	-38.600	-38.600
28	Saldo aus internen Leistungsbeziehungen	-32.385,93	-38.600	-38.600	-38.600	-38.600	-38.600	-38.600
29	Ergebnis unter Berücksichtigung der internen Leistungsbeziehungen	-384.990,77	-671.000	-531.300	-541.400	-551.400	-564.300	-575.800

Doppelhaushaltsplan Samtgemeinde Bevensen - Ebstorf 2026/2027

Teilfinanzhaushalt Teilhaushalt 00 Verwaltungsleitung								
Samtgemeinde Bevensen-Ebstorf								
	0	Samtgemeinde Bevensen-Ebstorf						
Teilhaushalt	00	Verwaltungsleitung						
Nr.	Bezeichnung Erträge und Aufwendungen	Ergebnis des Vor-Vor-jahres 2024	Ansatz des Vorjahres 2025	Ansatz 2026	Ansatz 2027	Ansatz 2028 der mittelfristigen Finanzplanung -Euro-	Ansatz 2029 der mittelfristigen Finanzplanung -Euro-	Ansatz 2030 der mittelfristigen Finanzplanung -Euro-
		-Euro-	-Euro-	-Euro-	-Euro-			
	Einzahlungen aus laufender Verwaltungstätigkeit							
01	+ Steuern und ähnliche Abgaben	0,00	0	0	0	0	0	0
02	+ Zuwendungen und allgemeine Umlagen	22.366,00	22.700	22.900	23.100	23.300	23.500	23.700
03	+ sonstige Transfereinzahlungen	0,00	0	0	0	0	0	0
04	+ öffentlich-rechtliche Entgelte	0,00	0	0	0	0	0	0
05	+ privatrechtliche Entgelte	0,00	0	0	0	0	0	0
06	+ Kostenerstattungen und Kostenumlagen	491.020,00	220.100	237.000	242.600	249.800	257.300	265.000
07	+ Zinsen und ähnliche Einzahlungen	0,00	0	0	0	0	0	0
08	+ Einzahlungen aus Veräußerung v.GWG	0,00	0	0	0	0	0	0
09	+ sonst. haushaltwirksame Einzahlungen	0,00	0	0	0	0	0	0
10	= Einzahlungen aus lfd. Verw.tätigkeit Auszahlungen aus laufender Verwaltungstätigkeit	513.386,00	242.800	259.900	265.700	273.100	280.800	288.700
11	- Personalauszahlungen	512.492,59	645.600	565.200	582.300	599.900	618.000	636.500
12	- Versorgungsauszahlungen	0,00	0	0	0	0	0	0
13	- Auszahl.für Sach- und Dienstleist. u. GWG	7.485,96	13.700	8.500	8.500	6.700	7.500	6.700
14	- Zinsen und ähnliche Auszahlungen	0,00	0	0	0	0	0	0
15	- Transferauszahlungen	1.086,88	1.100	1.100	1.100	1.100	1.100	1.100
16	- Sonstige haushaltwirksame Auszahlungen	120.972,55	144.000	125.100	122.300	122.300	122.300	122.300
17	= Auszahlungen aus lfd. Verw.tätigkeit	642.037,98	804.400	699.900	714.200	730.000	748.900	766.600
18	= Saldo aus laufender Verwaltungstätigkeit Einzahlungen für Investitionstätigkeit	-128.651,98	-561.600	-440.000	-448.500	-456.900	-468.100	-477.900
19	+ Zuwendungen für Investitionstätigkeiten	0,00	0	0	0	0	0	0
20	+ Beitr. u.Entgelte für Investitionstätigkt.	0,00	0	0	0	0	0	0
21	+ Veräußerung von Sachvermögen	0,00	0	0	0	0	0	0
22	+ Veräußerung von Finanzvermögensanlagen	0,00	0	0	0	0	0	0
23	+ Sonstige Investitionstätigkeit	0,00	0	0	0	0	0	0
24	= Summe der Einzahlungen aus Investitionstätigkeit Auszahlungen für Investitionstätigkeit	0,00	0	0	0	0	0	0
25	- Erwerb von Grdst. und Gebäuden	0,00	0	0	0	0	0	0
26	- Baumaßnahmen	0,00	0	0	0	0	0	0
27	- Erwerb v. bewegl. Sachvermögen	0,00	5.000	0	0	0	0	0
28	- Erwerb v. Finanzanlagevermögen	0,00	0	0	0	0	0	0
29	- aktivierbaren Zuwendungen	0,00	0	0	0	0	0	0
30	- Sonstige Investitionstätigkeiten	0,00	0	0	0	0	0	0
31	= Auszahlungen aus Investitionstätigkeit	0,00	5.000	0	0	0	0	0
32	= Saldo aus Investitionstätigkeit	0,00	-5.000	0	0	0	0	0
33	= Finanzmittelüberschuss/- fehlbetrag (19+33) Ein-, Auszahlungen aus Finanzierungstätigkeit	-128.651,98	-566.600	-440.000	-448.500	-456.900	-468.100	-477.900
34	+ Einz.: Aufnahme und Rückflüsse von Darlehen	0,00	0	0	0	0	0	0
35	- Ausz.: Tilgung und Gewährung von Darlehen	0,00	0	0	0	0	0	0
36	Saldo aus Finanzierungstätigkeit	0,00	0	0	0	0	0	0
37	Finanzmittelbestand	-128.651,98	-566.600	-440.000	-448.500	-456.900	-468.100	-477.900

Doppelhaushaltsplan Samtgemeinde Bevensen - Ebstorf 2026/2027

Produktbeschreibung Produkt 000 Verwaltungsleitung (111)			
Samtgemeinde Bevensen-Ebstorf			
Tellhaushalt	0	Samtgemeinde Bevensen-Ebstorf	
	00	Verwaltungsleitung	
Produkt	000	Verwaltungsleitung (111)	
Verantwortliche Organisationseinheit		Verantwortliche Person(en)	
Verwaltungsleitung		Herr Feller	
Kurzbeschreibung	Führung der Gemeindeverwaltung		
Allgemeine Ziele	Bereitstellung einer leistungsgerechten Gemeindeverwaltung		
Leistungsumfang	Spalte 1	Spalte 2	Spalte 3
Repräsentation und Leitung der Gemeinde			
Information und Einbindung der politischen Gremien			
Umsetzung politischer Beschlüsse			
Mitarbeiterführung, Leitung der Verwaltung			
Zugeordnete Kostenstellen	000-001	Allg. KST Verwaltungsleitung	
Pflichtaufgaben	Ja		
Rechtsbindungsgrad	muss		
Freiwillige Aufgaben	Nein		

Doppelhaushaltsplan Samtgemeinde Bevensen - Ebstorf 2026/2027

Ergebnishaushalt Produkt 000 Verwaltungsleitung (111)

Samtgemeinde Bevensen-Ebstorf

Tellhaushalt 0 Samtgemeinde Bevensen-Ebstorf
Produkt 00 Verwaltungsleitung
 000 Verwaltungsleitung (111)

Nr.	Bezeichnung Erträge und Aufwendungen	Ergebnis des Vor-Vor-jahres 2024 -Euro-	Ansatz des Vorjahres 2025 -Euro-	Ansatz 2026 -Euro-	Ansatz 2027 -Euro-	Ansatz 2028 der mittelfristigen Ergebnis- planung -Euro-	Ansatz 2029 der mittelfristigen Ergebnis- planung -Euro-	Ansatz 2030 der mittelfristigen Ergebnis- planung -Euro-
34821402	Erstattungen von der Stadt Bad Bevensen (Personalkostenerst.)	54.900,00	54.000	56.100	57.800	59.500	61.300	63.100
34880001	Erstattungen von übrigen Bereichen	240,00	0	300	300	300	300	300
SE	Summe Ordentliche Erträge	55.140,00	54.000	56.400	58.100	59.800	61.600	63.400
40999999	Personalaufwand	167.847,72	248.200	233.500	240.500	247.700	255.200	262.800
42220001	Erwerb geringwert.Vermögensgegenstände bis 1.000	0,00	300	0	0	0	0	0
42610002	Aus- und Fortbildung	250,00	500	500	2.000	200	200	200
42710001	Besondere Verwaltungs- und Betriebsaufwendungen	38,00	0	0	0	0	0	0
42710002	Repräsentationen/ Ehrungen	3.912,65	4.000	2.200	2.200	2.200	2.200	2.200
44110001	Sonst. Pers.- u. Vers.aufw. - Pers.nebenkosten	1.500,00	1.500	1.500	1.500	1.500	1.500	1.500
44290001	Verfüungsmittel	4.378,46	4.500	4.100	4.100	4.100	4.100	4.100
47119999	Abschreibungen	0,00	200	200	200	200	200	200
48110003	ILV: - Geschäftsausgaben	1.354,90	5.600	5.600	5.600	5.600	5.600	5.600
SA	Summe Ordentliche Aufwendungen	179.281,73	264.800	247.600	256.100	261.500	269.000	276.600
SALDO	Summe Erträge abzgl. Summe Aufwendungen	-124.141,73	-210.800	-191.200	-198.000	-201.700	-207.400	-213.200
JE	Jahresergebnis	-124.141,73	-210.800	-191.200	-198.000	-201.700	-207.400	-213.200

Doppelhaushaltsplan Samtgemeinde Bevensen - Ebstorf 2026/2027

Finanzhaushalt Produkt 000 Verwaltungsleitung (111)

Samtgemeinde Bevensen-Ebstorf

Tellhaushalt 0 Samtgemeinde Bevensen-Ebstorf
Produkt 00 Verwaltungsleitung
 000 Verwaltungsleitung (111)

Nr.	Bezeichnung Erträge und Aufwendungen	Ergebnis des Vor-Vor- jahres 2024	Ansatz des Vorjahres 2025	Ansatz 2026	Ansatz 2027	Ansatz 2028 der mittelfristigen Finanz- planung -Euro-	Ansatz 2029 der mittelfristigen Finanz- planung -Euro-	Ansatz 2030 der mittelfristigen Finanz- planung -Euro-
		-Euro-	-Euro-	-Euro-	-Euro-	-Euro-	-Euro-	-Euro-
64820001	Erstattungen von Gemeinden und Gemeindverbänden	115.800,00	54.000	56.100	57.800	59.500	61.300	63.100
64880001	Erstattungen von übrigen Bereichen	240,00	0	300	300	300	300	300
SEZ	Summe Einzahlungen	116.040,00	54.000	56.400	58.100	59.800	61.600	63.400
70999999	Auszahlungen Personal	169.088,98	177.600	181.000	186.400	192.000	197.800	203.700
72220001	Erwerb geringwertiger Vermögensgegenstände	0,00	300	0	0	0	0	0
72610002	Aus- und Fortbildung	250,00	500	500	2.000	200	200	200
72710001	Besondere Verwaltungs- und Betriebsauszahlungen	38,00	0	0	0	0	0	0
72710002	Repräsentationen/ Ehrungen	3.446,24	4.000	2.200	2.200	2.200	2.200	2.200
74110001	Sonstige Personal- und Versorgungsauszahlungen	1.500,00	1.500	1.500	1.500	1.500	1.500	1.500
74290001	Verfügungsmittel	4.724,46	4.500	4.100	4.100	4.100	4.100	4.100
SAZ	Summe Auszahlungen	179.047,68	188.400	189.300	196.200	200.000	205.800	211.700
SALDO	Summe Einzahlungen abzgl. Summe Auszahlungen	-63.007,68	-134.400	-132.900	-138.100	-140.200	-144.200	-148.300

Doppelhaushaltsplan Samtgemeinde Bevensen - Ebstorf 2026/2027

Produktbeschreibung Produkt 001 Politische Gremien (111)			
Samtgemeinde Bevensen-Ebstorf			
Tellhaushalt	0	Samtgemeinde Bevensen-Ebstorf	
	00	Verwaltungsleitung	
Produkt	001	Politische Gremien (111)	
Verantwortliche Organisationseinheit		Verantwortliche Person(en)	
Verwaltungsleitung		Herr Feller	
Kurzbeschreibung	Betreuung der politischen Gremien		
Allgemeine Ziele	<p><u>Grundsatzziele:</u> Gewährleistung eines ordnungsgemäßen Sitzungsdienstes, Sicherstellung einer bedarfsgerechten unterstützenden Beratung/Betreuung, Vertretung der Samtgemeinde in Gremien</p> <p><u>Operative Ziele:</u> 1. Optimierung des Betriebes eines elektronischen Ratsinformationssystems 2. Versand der Protokolle innerhalb von 14 Tagen nach der Sitzung 3. Versand aller Informationen an alle Ratsmitglieder</p>		
Zielgruppe	Politische Mandatsträger		
Auftragsgrundlage	NKomVG, ADuGA, GO des Rates		
Leistungsumfang	Spalte 1	Spalte 2	Spalte 3
- Betreuung in Geschäftsordnungsangelegenheiten/Kommunalrechtsanfragen			
- Sitzungsangelegenheiten einschl. Vor- und Nachbereitung			
- Ehrungen/Repräsentationen/Patenschaften			
Zugeordnete Kostenstellen	001-001	Politische Gremien	
Pflichtaufgaben	Ja		
Rechtsbindungsgrad	muss		
Freiwillige Aufgaben	Nein		

Doppelhaushaltsplan Samtgemeinde Bevensen - Ebstorf 2026/2027

Ergebnishaushalt Produkt 001 Politische Gremien (111)

Samtgemeinde Bevensen-Ebstorf

Tellhaushalt 0 Samtgemeinde Bevensen-Ebstorf
Produkt 00 Verwaltungsleitung
 001 Politische Gremien (111)

Nr.	Bezeichnung Erträge und Aufwendungen	Ergebnis des Vor-Vor-jahres 2024 -Euro-	Ansatz des Vorjahres 2025 -Euro-	Ansatz 2026 -Euro-	Ansatz 2027 -Euro-	Ansatz 2028 der mittelfristigen Ergebnis- planung -Euro-	Ansatz 2029 der mittelfristigen Ergebnis- planung -Euro-	Ansatz 2030 der mittelfristigen Ergebnis- planung -Euro-
34820003	Erstattungen von Mitgliedsgemeinden (Sachkostenerst)	0,00	0	1.500	0	0	0	0
34820202	Erstattungen vom Klosterflecken Ebstorf (Personalkostenerst)	34.600,00	26.100	5.300	5.500	5.700	5.900	6.100
34821402	Erstattungen von der Stadt Bad Bevensen (Personalkostenerst.)	174.300,00	140.000	172.900	178.100	183.400	188.900	194.600
34880001	Erstattungen von übrigen Bereichen	480,00	0	500	500	500	500	500
34880003	Erstattung v. übr. Bereichen - Dienstradleasing	0,00	0	400	400	400	400	400
SE	Summe Ordentliche Erträge	209.380,00	166.100	180.600	184.500	190.000	195.700	201.600
40999999	Personalaufwand	316.814,10	424.300	347.600	358.100	368.900	380.000	391.400
42210001	Unterhaltg. des bewegl. Vermögens (u.a. Maschinen)	146,97	0	0	0	0	0	0
42220001	Erwerb geringwert.Vermögensgegenstände bis 1.000	341,93	0	500	0	0	0	0
42310001	Mieten und Pachten (auch Miete für Maschinen)	0,00	1.700	0	0	0	0	0
42510001	Haltung von Fahrz. - Unterhaltung/Versicherung	1.765,30	2.000	1.800	1.800	1.800	1.800	1.800
42610002	Aus- und Fortbildung	0,00	800	0	0	0	0	0
42710002	Repräsentationen/ Ehrungen	202,10	1.000	1.500	500	500	500	500
42710007	Partnerschaften/Patenschaften	0,00	500	500	500	500	500	500
43180001	Zuschüsse an übrige Bereiche -	1.086,88	1.100	1.100	1.100	1.100	1.100	1.100
44210001	Aufwendungen für ehrenamtliche und sonst.Tätigkeit	112.606,48	136.000	115.000	115.000	115.000	115.000	115.000
44310001	Geschäftsaufwendungen	1.339,61	2.000	4.500	1.700	1.700	1.700	1.700
48110003	ILV: - Geschäftsausgaben	7.556,69	8.200	8.200	8.200	8.200	8.200	8.200
SA	Summe Ordentliche Aufwendungen	441.860,06	577.600	480.700	486.900	497.700	508.800	520.200
SALDO	Summe Erträge abzgl. Summe Aufwendungen	-232.480,06	-411.500	-300.100	-302.400	-307.700	-313.100	-318.600
JE	Jahresergebnis	-232.480,06	-411.500	-300.100	-302.400	-307.700	-313.100	-318.600

Erläuterungen

Erläuterung zu 43180001

Komitee für internationale Bewegungen

Erläuterung zu 44310001

Beschaffung Unterlagen neue Ratsmitglieder

Doppelhaushaltsplan Samtgemeinde Bevensen - Ebstorf 2026/2027

Finanzhaushalt Produkt 001 Politische Gremien (111)

Samtgemeinde Bevensen-Ebstorf

Tellhaushalt 0 Samtgemeinde Bevensen-Ebstorf
Produkt 00 Verwaltungslleitung
 001 Politische Gremien (111)

Nr.	Bezeichnung Erträge und Aufwendungen	Ergebnis des Vor-Vor- jahres 2024	Ansatz des Vorjahres 2025	Ansatz 2026	Ansatz 2027	Ansatz 2028 der mittelfristigen Finanz- planung -Euro-	Ansatz 2029 der mittelfristigen Finanz- planung -Euro-	Ansatz 2030 der mittelfristigen Finanz- planung -Euro-
		-Euro-	-Euro-	-Euro-	-Euro-	-Euro-	-Euro-	-Euro-
64820001	Erstattungen von Gemeinden und Gemeindverbänden	374.500,00	166.100	179.700	183.600	189.100	194.800	200.700
64880001	Erstattungen von übrigen Bereichen	480,00	0	900	900	900	900	900
SEZ	Summe Einzahlungen	374.980,00	166.100	180.600	184.500	190.000	195.700	201.600
70999999	Auszahlungen Personal	317.575,93	424.300	347.600	358.100	368.900	380.000	391.400
72210001	Unterhaltung des beweglichen Vermögens	146,97	0	0	0	0	0	0
72220001	Erwerb geringwertiger Vermögensgegenstände	341,93	0	500	0	0	0	0
72310001	Mieten und Pachten	0,00	1.700	0	0	0	0	0
72510001	Haltung von Fahrzeugen - Fzg.-Unterhaltung	1.765,30	2.000	1.800	1.800	1.800	1.800	1.800
72610002	Aus- und Fortbildung	0,00	800	0	0	0	0	0
72710002	Repräsentationen/ Ehrungen	64,56	1.000	1.500	500	500	500	500
72710007	Partnerschaften/Patenschaften	0,00	500	500	500	500	500	500
73180001	Zuschüsse an übrige Bereiche	1.086,88	1.100	1.100	1.100	1.100	1.100	1.100
74210001	Auszahlungen für ehrenamtliche und sonst. Tätigkeit	113.408,48	136.000	115.000	115.000	115.000	115.000	115.000
74310001	Geschäftsauszahlungen	1.339,61	2.000	4.500	1.700	1.700	1.700	1.700
78311001	Auszahlungen für den Erwerb von beweglichen VG	0,00	5.000	0	0	0	0	0
SAZ	Summe Auszahlungen	435.729,66	574.400	472.500	478.700	489.500	500.600	512.000
SALDO	Summe Einzahlungen abzgl. Summe Auszahlungen	-60.749,66	-408.300	-291.900	-294.200	-299.500	-304.900	-310.400

Doppelhaushaltsplan Samtgemeinde Bevensen - Ebstorf 2026/2027

Produktbeschreibung Produkt 010 Gleichstellungsbeauftragte (111)		
Samtgemeinde Bevensen-Ebstorf		
Tellhaushalt	0	Samtgemeinde Bevensen-Ebstorf
	00	Verwaltungsleitung
Produkt	010	Gleichstellungsbeauftragte (111)
Verantwortliche Organisationseinheit		Verantwortliche Person(en)
Verwaltungsleitung		Frau Neumann
Klassifizierung	Internes Produkt	
Kategorie	Pflichtaufgabe	
Kurzbeschreibung	Förderung der Gleichstellung von Mann und Frau	
Allgemeine Ziele	<u>Grundsatzziele:</u> Förderung der Gleichstellung von Mann und Frau <u>Operative Ziele:</u> 1. Beratungen Frau, Familie, Beruf 2. evtl. Veranstaltung Frauen in der Kommunalpolitik	
Zielgruppe	BürgerInnen der Samtgemeinde	
Auftragsgrundlage	NKomVG, Satzung über Gleichstellungsbeauftragte	
Zugeordnete Kostenstellen	010-001	Gleichstellungsbeauftragte
Pflichtaufgaben	Ja	
Rechtsbindungsgrad	muss	
Freiwillige Aufgaben	Nein	

Doppelhaushaltsplan Samtgemeinde Bevensen - Ebstorf 2026/2027

Ergebnishaushalt Produkt 010 Gleichstellungsbeauftragte (111)

Samtgemeinde Bevensen-Ebstorf

Tellhaushalt 0 Samtgemeinde Bevensen-Ebstorf
Produkt 00 Verwaltungsleitung
 010 Gleichstellungsbeauftragte (111)

Nr.	Bezeichnung Erträge und Aufwendungen	Ergebnis des Vor-Vor-jahres 2024 -Euro-	Ansatz des Vorjahres 2025 -Euro-	Ansatz 2026 -Euro-	Ansatz 2027 -Euro-	Ansatz 2028 der mittelfristigen Ergebnis- planung -Euro-	Ansatz 2029 der mittelfristigen Ergebnis- planung -Euro-	Ansatz 2030 der mittelfristigen Ergebnis- planung -Euro-
31410001	Zuweisungen für laufende Zwecke vom Land	22.366,00	22.700	22.900	23.100	23.300	23.500	23.700
SE	Summe Ordentliche Erträge	22.366,00	22.700	22.900	23.100	23.300	23.500	23.700
40999999	Personalaufwand	15.872,60	33.300	36.600	37.800	39.000	40.200	41.400
42220001	Erwerb geringwert.Vermögensgegenstände bis 1.000	0,00	200	200	200	200	200	200
42610002	Aus- und Fortbildung	200,00	1.000	500	500	500	500	500
42710003	Veranstaltungen	0,00	800	300	300	300	300	300
48110003	ILV: - Geschäftsausgaben	271,18	200	200	200	200	200	200
SA	Summe Ordentliche Aufwendungen	16.343,78	35.500	37.800	39.000	40.200	41.400	42.600
SALDO	Summe Erträge abzgl. Summe Aufwendungen	6.022,22	-12.800	-14.900	-15.900	-16.900	-17.900	-18.900
JE	Jahresergebnis	6.022,22	-12.800	-14.900	-15.900	-16.900	-17.900	-18.900

Doppelhaushaltsplan Samtgemeinde Bevensen - Ebstorf 2026/2027

Finanzhaushalt Produkt 010 Gleichstellungsbeauftragte (111)

Samtgemeinde Bevensen-Ebstorf

Tellhaushalt 0 Samtgemeinde Bevensen-Ebstorf
Produkt 00 Verwaltungsleitung
 010 Gleichstellungsbeauftragte (111)

Nr.	Bezeichnung Erträge und Aufwendungen	Ergebnis des Vor-Vor- jahres 2024	Ansatz des Vorjahres 2025	Ansatz 2026	Ansatz 2027	Ansatz 2028 der mittelfristigen Finanz- planung -Euro-	Ansatz 2029 der mittelfristigen Finanz- planung -Euro-	Ansatz 2030 der mittelfristigen Finanz- planung -Euro-
		-Euro-	-Euro-	-Euro-	-Euro-	-Euro-	-Euro-	-Euro-
61410001	Zuweisungen für laufende Zwecke vom Land	22.366,00	22.700	22.900	23.100	23.300	23.500	23.700
SEZ	Summe Einzahlungen	22.366,00	22.700	22.900	23.100	23.300	23.500	23.700
70999999	Auszahlungen Personal	15.872,60	33.300	36.600	37.800	39.000	40.200	41.400
72220001	Erwerb geringwertiger Vermögensgegenstände	0,00	200	200	200	200	200	200
72610002	Aus- und Fortbildung	200,00	1.000	500	500	500	500	500
72710003	Veranstaltungen	0,00	800	300	300	300	300	300
SAZ	Summe Auszahlungen	16.072,60	35.300	37.600	38.800	40.000	41.200	42.400
SALDO	Summe Einzahlungen abzgl. Summe Auszahlungen	6.293,40	-12.600	-14.700	-15.700	-16.700	-17.700	-18.700

Doppelhaushaltsplan Samtgemeinde Bevensen - Ebstorf 2026/2027

Produktbeschreibung Produkt 020 Personalrat (111)		
Samtgemeinde Bevensen-Ebstorf		
Tellhaushalt	0	Samtgemeinde Bevensen-Ebstorf
	00	Verwaltungsleitung
Produkt	020	Personalrat (111)
Verantwortliche Organisationseinheit		Verantwortliche Person(en)
Verwaltungsleitung		Frau Ripke
Klassifizierung	Internes Produkt	
Kategorie	Pflichtaufgabe	
Kurzbeschreibung	Interessenvertretung zwischen Bediensteten und der Dienststelle	
Allgemeine Ziele	<u>Grundsatzziele:</u> Vertrauensvolle Zusammenarbeit von Arbeitnehmern und Arbeitgeber fördern	
Zielgruppe	MitarbeiterInnen der Samtgemeinde MitarbeiterInnen der Samtgemeinde	
Auftragsgrundlage	NPersVG, TVöD, NBG und weitere arbeits- u. dienstrechtliche Vorschriften	
Zugeordnete Kostenstellen	020-001	Personalrat
Pflichtaufgaben	Ja	
Rechtsbindungsgrad	muss	
Freiwillige Aufgaben	Nein	

Doppelhaushaltsplan Samtgemeinde Bevensen - Ebstorf 2026/2027

Ergebnishaushalt Produkt 020 Personalrat (111)

Samtgemeinde Bevensen-Ebstorf

Tellhaushalt 0 Samtgemeinde Bevensen-Ebstorf
Produkt 00 Verwaltungsleitung
 020 Personalrat (111)

Nr.	Bezeichnung Erträge und Aufwendungen	Ergebnis des Vor-Vor-jahres 2024 -Euro-	Ansatz des Vorjahres 2025 -Euro-	Ansatz 2026 -Euro-	Ansatz 2027 -Euro-	Ansatz 2028 der mittelfristigen Ergebnis- planung -Euro-	Ansatz 2029 der mittelfristigen Ergebnis- planung -Euro-	Ansatz 2030 der mittelfristigen Ergebnis- planung -Euro-
40999999	Personalaufwand	9.955,08	10.400	0	0	0	0	0
42610002	Aus- und Fortbildung	1.232,96	800	500	500	500	1.300	500
42710001	Besondere Verwaltungs- und Betriebsaufwendungen	0,00	100	0	0	0	0	0
48110003	ILV: - Geschäftsausgaben	4.292,96	4.600	4.600	4.600	4.600	4.600	4.600
SA	Summe Ordentliche Aufwendungen	15.481,00	15.900	5.100	5.100	5.100	5.900	5.100
SALDO	Summe Erträge abzgl. Summe Aufwendungen	-15.481,00	-15.900	-5.100	-5.100	-5.100	-5.900	-5.100
JE	Jahresergebnis	-15.481,00	-15.900	-5.100	-5.100	-5.100	-5.900	-5.100

Doppelhaushaltsplan Samtgemeinde Bevensen - Ebstorf 2026/2027

Finanzhaushalt Produkt 020 Personalrat (111)

Samtgemeinde Bevensen-Ebstorf

Tellhaushalt 0 Samtgemeinde Bevensen-Ebstorf
Produkt 00 Verwaltungsleitung
 020 Personalrat (111)

Nr.	Bezeichnung Erträge und Aufwendungen	Ergebnis des Vor-Vor- jahres 2024	Ansatz des Vorjahres 2025	Ansatz 2026	Ansatz 2027	Ansatz 2028 der mittelfristigen Finanz- planung -Euro-	Ansatz 2029 der mittelfristigen Finanz- planung -Euro-	Ansatz 2030 der mittelfristigen Finanz- planung -Euro-
		-Euro-	-Euro-	-Euro-	-Euro-	-Euro-	-Euro-	-Euro-
70999999	Auszahlungen Personal	9.955,08	10.400	0	0	0	0	0
72610002	Aus- und Fortbildung	1.232,96	800	500	500	500	1.300	500
72710001	Besondere Verwaltungs- und Betriebsauszahlungen	0,00	100	0	0	0	0	0
SAZ	Summe Auszahlungen	11.188,04	11.300	500	500	500	1.300	500
SALDO	Summe Einzahlungen abzgl. Summe Auszahlungen	-11.188,04	-11.300	-500	-500	-500	-1.300	-500

Doppelhaushaltsplan Samtgemeinde Bevensen - Ebstorf 2026/2027

Produktbeschreibung Produkt 030 Datenschutz und Antikorruption		
Samtgemeinde Bevensen-Ebstorf		
Tellhaushalt	0	Samtgemeinde Bevensen-Ebstorf
	00	Verwaltungsleitung
Produkt	030	Datenschutz und Antikorruption
Verantwortliche Organisationseinheit		Verantwortliche Person(en)
Verwaltungsleitung		Herr Fisahn
Klassifizierung	Internes Produkt	
Kurzbeschreibung	Wahrnehmung der Aufgaben des behördlichen Datenschutz- und Antikorruptionsbeauftragten für die Samtgemeinde Bevensen und Mitgliedsgemeinden	
Allgemeine Ziele	<u>Grundsatzziele:</u> Mitwirkung bei der Sicherstellung und Einhaltung des Datenschutzes. Vorabkontrolle bei der Einführung automatisierter Verfahren Bekämpfung von Korruptionsgefahren	
Zielgruppe	Mitarbeiter der Samtgemeinde Bevensen - Ebstorf Bürger und Bürgerinnen der Samtgemeinde Bevensen - Ebstorf	
Auftragsgrundlage	Nds. Datenschutzgesetz, Bundesdatenschutzgesetz Datenschutz-Grundverordnung	
Zugeordnete Kostenstellen	030-001	Datenschutz
Pflichtaufgaben	Ja	
Rechtsbindungsgrad	muss	
Freiwillige Aufgaben	Nein	

Doppelhaushaltsplan Samtgemeinde Bevensen - Ebstorf 2026/2027

Ergebnishaushalt Produkt 030 Datenschutz und Antikorruption

Samtgemeinde Bevensen-Ebstorf

Tellhaushalt 0 Samtgemeinde Bevensen-Ebstorf
Produkt 00 Verwaltungsleitung
 030 Datenschutz und Antikorruption

Nr.	Bezeichnung Erträge und Aufwendungen	Ergebnis des Vor-Vor-jahres 2024 -Euro-	Ansatz des Vorjahres 2025 -Euro-	Ansatz 2026 -Euro-	Ansatz 2027 -Euro-	Ansatz 2028 der mittelfristigen Ergebnis- planung -Euro-	Ansatz 2029 der mittelfristigen Ergebnis- planung -Euro-	Ansatz 2030 der mittelfristigen Ergebnis- planung -Euro-
48110004	ILV: - ITV Umlage	18.910,20	20.000	20.000	20.000	20.000	20.000	20.000
SA	Summe Ordentliche Aufwendungen	18.910,20	20.000	20.000	20.000	20.000	20.000	20.000
SALDO	Summe Erträge abzgl. Summe Aufwendungen	-18.910,20	-20.000	-20.000	-20.000	-20.000	-20.000	-20.000
JE	Jahresergebnis	-18.910,20	-20.000	-20.000	-20.000	-20.000	-20.000	-20.000

Doppelhaushaltsplan Samtgemeinde Bevensen - Ebstorf 2026/2027

Teilergebnishaushalt Teilhaushalt 01 Fachbereich 1								
Samtgemeinde Bevensen-Ebstorf								
Teilhaushalt		0	Samtgemeinde Bevensen-Ebstorf					
		01	Fachbereich 1					
Nr.	Bezeichnung Erträge und Aufwendungen	Ergebnis des Vor-Vor-jahres 2024 -Euro-	Ansatz des Vorjahres 2025 -Euro-	Ansatz 2026 -Euro-	Ansatz 2027 -Euro-	Ansatz 2028 der mittelfristigen Ergebnisplanung -Euro-	Ansatz 2029 der mittelfristigen Ergebnisplanung -Euro-	Ansatz 2030 der mittelfristigen Ergebnisplanung -Euro-
	Ordentliche Erträge							
01	+ Steuern und ähnliche Abgaben	0,00	0	0	0	0	0	0
02	+ Zuwendungen und allgemeine Umlagen	1.786,20	1.700	1.900	1.900	1.900	1.900	1.900
03	+ Auflösungserträge aus Sonderposten	0,00	3.000	3.000	3.000	3.000	3.000	2.600
04	+ sonstige Transfererträge	0,00	0	0	0	0	0	0
05	+ öffentlich-rechtliche Entgelte	5.306,09	5.400	5.900	5.900	6.200	6.000	6.000
06	+ privatrechtliche Entgelte	2.759,19	1.000	2.800	2.800	2.800	2.800	2.800
07	+ Kostenerstattungen und Kostenumlagen	282.625,35	318.800	385.400	394.200	403.300	412.600	422.200
08	+ Zinsen und ähnliche Finanzerträge	3.389,45	0	0	0	0	0	0
09	+ aktivierte Eigenleistung	0,00	0	0	0	0	0	0
10	+/- Bestandsveränderungen	0,00	0	0	0	0	0	0
11	+ sonstige ordentliche Erträge	919.053,13	214.800	245.300	245.700	245.700	245.700	245.700
12	= Summe ordentliche Erträge	1.214.919,41	544.700	644.300	653.500	662.900	672.000	681.200
	Ordentliche Aufwendungen							
13	- Personalaufwendungen	2.468.051,86	2.557.400	2.973.400	3.010.700	3.100.900	3.193.600	3.289.400
14	- Versorgungsaufwendungen	22.985,92	23.200	25.000	25.000	25.000	25.000	25.000
15	- Aufwendungen für Sach- und Dienstleistungen	615.924,74	893.500	753.300	735.200	735.600	587.600	595.000
16	- Abschreibungen	741,03	105.000	101.600	98.800	90.300	83.400	77.500
17	- Zinsen und ähnliche Aufwendungen	0,00	0	0	0	0	0	0
18	- Transferaufwendungen	60.615,17	64.200	62.600	63.100	63.600	63.700	64.200
19	- Sonstige ordentliche Aufwendungen	1.483.364,21	1.658.300	1.765.500	1.824.500	1.891.100	1.944.600	2.000.600
20	= Summe Ordentliche Aufwendungen	4.651.682,93	5.301.600	5.681.400	5.757.300	5.906.500	5.897.900	6.051.700
21	= Ordentliches Ergebnis	-3.436.763,52	-4.756.900	-5.037.100	-5.103.800	-5.243.600	-5.225.900	-5.370.500
22	+ außerordentliche Erträge	0,00	0	0	0	0	0	0
23	- außerordentliche Aufwendungen	0,00	0	0	0	0	0	0
24	außerordentliches Ergebnis	0,00	0	0	0	0	0	0
25	Jahresergebnis	-3.436.763,52	-4.756.900	-5.037.100	-5.103.800	-5.243.600	-5.225.900	-5.370.500
26	+ Erträge aus internen Leistungsbeziehungen	-242.940,75	-273.800	-273.800	-273.800	-266.900	-273.800	-266.900
27	- Aufwendungen aus internen Leistungsbeziehungen	-65.438,92	-120.100	-122.100	-126.200	-126.200	-126.200	-126.200
28	Saldo aus internen Leistungsbeziehungen	177.501,83	153.700	151.700	147.600	140.700	147.600	140.700
29	Ergebnis unter Berücksichtigung der internen Leistungsbeziehungen	-3.259.261,69	-4.603.200	-4.885.400	-4.956.200	-5.102.900	-5.078.300	-5.229.800

Doppelhaushaltsplan Samtgemeinde Bevensen - Ebstorf 2026/2027

Teilfinanzhaushalt Teilhaushalt 01 Fachbereich 1								
Samtgemeinde Bevensen-Ebstorf								
Teilhaushalt		0	Samtgemeinde Bevensen-Ebstorf					
		01	Fachbereich 1					
Nr.	Bezeichnung Erträge und Aufwendungen	Ergebnis des Vor-Vor-jahres 2024	Ansatz des Vorjahres 2025	Ansatz 2026	Ansatz 2027	Ansatz 2028 der mittelfristigen Finanzplanung -Euro-	Ansatz 2029 der mittelfristigen Finanzplanung -Euro-	Ansatz 2030 der mittelfristigen Finanzplanung -Euro-
		-Euro-	-Euro-	-Euro-	-Euro-	-Euro-	-Euro-	-Euro-
	Einzahlungen aus laufender Verwaltungstätigkeit							
01	+ Steuern und ähnliche Abgaben	0,00	0	0	0	0	0	0
02	+ Zuwendungen und allgemeine Umlagen	4.786,20	1.700	1.900	1.900	1.900	1.900	1.900
03	+ sonstige Transfereinzahlungen	0,00	0	0	0	0	0	0
04	+ öffentlich-rechtliche Entgelte	5.497,11	5.400	5.900	5.900	6.200	6.000	6.000
05	+ privatrechtliche Entgelte	1.334,32	1.000	2.800	2.800	2.800	2.800	2.800
06	+ Kostenerstattungen und Kostenumlagen	435.738,01	318.800	385.400	394.200	403.300	412.600	422.200
07	+ Zinsen und ähnliche Einzahlungen	0,00	0	0	0	0	0	0
08	+ Einzahlungen aus Veräußerung v.GWG	0,00	0	0	0	0	0	0
09	+ sonst. haushaltwirksame Einzahlungen	1.770,07	0	0	0	0	0	0
10	= Einzahlungen aus lfd. Verw.tätigkeit	449.125,71	326.900	396.000	404.800	414.200	423.300	432.900
	Auszahlungen aus laufender Verwaltungstätigkeit							
11	- Personalauszahlungen	2.369.511,12	2.370.700	2.835.700	2.868.900	2.954.900	3.043.100	3.134.400
12	- Versorgungsauszahlungen	24.511,48	23.200	25.000	25.000	25.000	25.000	25.000
13	- Auszahl.für Sach- und Dienstleist. u. GWG	391.885,69	893.500	753.300	735.200	735.600	587.600	595.000
14	- Zinsen und ähnliche Auszahlungen	0,00	0	0	0	0	0	0
15	- Transferauszahlungen	60.675,17	64.200	62.600	63.100	63.600	63.700	64.200
16	- Sonstige haushaltwirksame Auszahlungen	1.733.610,17	1.658.300	1.765.500	1.824.500	1.891.100	1.944.600	2.000.600
17	= Auszahlungen aus lfd. Verw.tätigkeit	4.580.193,63	5.009.900	5.442.100	5.516.700	5.670.200	5.664.000	5.819.200
18	= Saldo aus laufender Verwaltungstätigkeit	-4.131.067,92	-4.683.000	-5.046.100	-5.111.900	-5.256.000	-5.240.700	-5.386.300
	Einzahlungen für Investitionstätigkeit							
19	+ Zuwendungen für Investitionstätigkeiten	0,00	0	0	0	0	0	0
20	+ Beitr. u.Entgelte für Investitionstätigkt.	0,00	0	0	0	0	0	0
21	+ Veräußerung von Sachvermögen	0,00	0	0	0	0	0	0
22	+ Veräußerung von Finanzvermögensanlagen	0,00	0	0	0	0	0	0
23	+ Sonstige Investitionstätigkeit	0,00	0	0	0	0	0	0
24	= Summe der Einzahlungen aus Investitionstätigkeit	0,00	0	0	0	0	0	0
	Auszahlungen für Investitionstätigkeit							
25	- Erwerb von Grdst. und Gebäuden	0,00	0	0	0	0	0	0
26	- Baumaßnahmen	2.885,71	500.000	2.750.000	0	0	0	0
27	- Erwerb v. bewegl. Sachvermögen	9.029,06	18.000	37.000	6.000	6.000	6.000	6.000
28	- Erwerb v. Finanzanlagevermögen	0,00	14.900	14.900	14.900	14.900	14.900	14.900
29	- aktivierbaren Zuwendungen	0,00	0	0	0	0	0	0
30	- Sonstige Investitionstätigkeiten	0,00	0	0	0	0	0	0
31	= Auszahlungen aus Investitionstätigkeit	11.914,77	532.900	2.801.900	20.900	20.900	20.900	20.900
32	= Saldo aus Investitionstätigkeit	-11.914,77	-532.900	-2.801.900	-20.900	-20.900	-20.900	-20.900
33	= Finanzmittelüberschuss/- fehlbetrag (19+33) Ein-, Auszahlungen aus Finanzierungstätigkeit	-4.142.982,69	-5.215.900	-7.848.000	-5.132.800	-5.276.900	-5.261.600	-5.407.200
34	+ Einz.: Aufnahme und Rückflüsse von Darlehen	0,00	0	0	0	0	0	0
35	- Ausz.: Tilgung und Gewährung von Darlehen	0,00	0	0	0	0	0	0
36	Saldo aus Finanzierungstätigkeit	0,00	0	0	0	0	0	0
37	Finanzmittelbestand	-4.142.982,69	-5.215.900	-7.848.000	-5.132.800	-5.276.900	-5.261.600	-5.407.200

Doppelhaushaltsplan Samtgemeinde Bevensen - Ebstorf 2026/2027

Produktbeschreibung Produkt 101 Zentrale Dienste (111)		
Samtgemeinde Bevensen-Ebstorf		
	0	Samtgemeinde Bevensen-Ebstorf
Tellhaushalt	01	Fachbereich 1
Produkt	101	Zentrale Dienste (111)
Verantwortliche Organisationseinheit		Verantwortliche Person(en)
Innere Dienste, Personal und Kultur		Herr Fisahn
Kurzbeschreibung	Innere und äußere Organisation sowie Unterstützung bei der Steuerung der Verwaltung, Servicedienste für die gesamte Verwaltung einschl. der Mitgliedsgemeinden	
Allgemeine Ziele	<u>Grundsatzziele:</u> Sicherstellung des Dienstbetriebes mit Anhebung des technischen und ergonomischen Standards unter Berücksichtigung einer wirtschaftlichen Budgetführung Erhöhung der Mitarbeiter- und Kundenzufriedenheit 2. Verfeinerung der Ziele und Kennzahlen gem. der Vorgaben von Politik und Verwaltung	
Zielgruppe	MitarbeiterInnen der SG Bevensen-Ebstorf	
Auftragsgrundlage	NKomVG, ADuGA, verschiedene Spezialgesetze	
Zugeordnete Kostenstellen	101-001	Zentrale Dienste, ADV
	101-100	GM Zentrale Dienste (Dienstgebäude)
Pflichtaufgaben	Ja	
Rechtsbindungsgrad	muss	
Freiwillige Aufgaben	Nein	

Doppelhaushaltsplan Samtgemeinde Bevensen - Ebstorf 2026/2027

Ergebnishaushalt Produkt 101 Zentrale Dienste (111)

Samtgemeinde Bevensen-Ebstorf

Tellhaushalt 0 Samtgemeinde Bevensen-Ebstorf
Produkt 01 Fachbereich 1
 101 Zentrale Dienste (111)

Nr.	Bezeichnung Erträge und Aufwendungen	Ergebnis des Vor-Vor-jahres 2024 -Euro-	Ansatz des Vorjahres 2025 -Euro-	Ansatz 2026 -Euro-	Ansatz 2027 -Euro-	Ansatz 2028 der mittelfristigen Ergebnis- planung -Euro-	Ansatz 2029 der mittelfristigen Ergebnis- planung -Euro-	Ansatz 2030 der mittelfristigen Ergebnis- planung -Euro-
31410001	Zuweisungen für laufende Zwecke vom Land	1.788,00	1.500	1.700	1.700	1.700	1.700	1.700
31619999	Erträge aus der Auflösung von SOPO	0,00	1.300	1.300	1.300	1.300	1.300	900
34610001	Sonstige privatrechtliche Leistungsentgelte	2.625,39	1.000	2.800	2.800	2.800	2.800	2.800
34820001	Erstattungen von Gemeinden und Gem.Verbänden	2.614,00	3.100	2.500	2.500	2.500	2.500	2.500
34820003	Erstattungen von Mitgliedsgemeinden (Sachkostenerst)	2.033,17	1.000	1.700	1.700	1.700	1.700	1.700
34820203	Erstattungen vom Klosterflecken Ebstorf (Sachkostenerst)	0,00	1.800	2.700	2.700	2.700	2.700	2.700
34821402	Erstattungen von der Stadt Bad Bevensen (Personalkostenerst.)	46.200,00	46.700	39.400	40.600	41.800	43.100	44.400
34840001	Erstattungen vom sonstigen öffentlichen Bereich	9.805,31	0	0	0	0	0	0
34880001	Erstattungen von übrigen Bereichen	1.616,50	1.000	1.100	1.100	1.100	1.100	1.100
35710001	Erträge aus der Auflösung von sonstigen SOPO	0,00	400	400	400	400	400	400
38110003	ILV: - Geschäftsausgaben	132.902,32	146.800	146.800	146.800	139.900	146.800	139.900
38110004	ILV: - ITV Umlage	110.038,43	127.000	127.000	127.000	127.000	127.000	127.000
SE	Summe Ordentliche Erträge	309.623,12	331.600	327.400	328.600	322.900	331.100	325.100
40999999	Personalaufwand	870.255,99	967.100	1.013.200	1.043.500	1.074.700	1.106.900	1.140.200
42110001	Unterhaltung der Grundstücke und baulichen Anlagen	119.247,33	150.000	125.000	125.000	135.000	130.000	135.000
42210001	Unterhaltg. des bewegl. Vermögens (u.a. Maschinen)	1.644,23	2.600	2.300	2.300	2.300	2.300	2.300
42220001	Erwerb geringwert.Vermögensgegenstände bis 1.000	2.456,47	6.500	4.100	4.100	4.100	4.100	4.100
42310001	Mieten und Pachten (auch Miete für Maschinen)	119.167,15	154.000	158.000	158.000	158.000	13.000	13.000
42320001	Leasing	5.097,96	5.100	7.000	6.000	6.000	6.000	6.000
42410001	Bewirtschaftung der Grundstücke u. baulichen Anl.	119.229,08	167.300	138.500	125.000	125.400	125.400	125.700
42510001	Haltung von Fahrzg. - Unterhaltung/Versicherung	14.686,81	10.500	12.000	12.000	12.000	12.000	12.000
42610002	Aus- und Fortbildung	3.689,33	0	5.000	5.000	5.000	5.000	5.000
42610003	Dienst- und Schutzbekleidung	71,39	0	0	0	0	0	0
42710001	Besondere Verwaltungs- und Betriebsaufwendungen	5.774,33	7.500	0	0	0	0	0
42710002	Repräsentationen/ Ehrungen	603,51	1.700	1.700	1.700	1.700	1.700	1.700
42710003	Veranstaltungen	558,70	0	0	0	0	0	0
42910001	Aufwendungen für sonst. Dienstl./Auftragsfirma	9.842,85	32.500	4.000	4.000	4.000	4.000	4.000
43180001	Zuschüsse an übrige Bereiche -	381,68	500	400	400	400	400	400
44290002	Mitgliedsbeiträge	12.727,27	16.200	13.500	13.500	13.500	13.500	13.500
44310001	Geschäftsaufwendungen	179.916,54	192.100	188.500	188.400	188.400	188.400	188.400
44410001	Steuern, Versicherungen, Schadensfälle	27.457,25	28.500	28.500	28.500	28.500	28.500	28.500
44520001	Erstattungen an Gem. und GemVerb.	3.732,24	2.500	1.200	1.200	1.200	1.200	1.200
44560001	Erstattungen an öffentliche Sonderrechnungen	1.159.400,00	1.293.000	1.423.900	1.480.900	1.540.200	1.586.400	1.635.000
47119999	Abschreibungen	0,00	99.800	96.400	93.600	85.700	79.100	73.200
48110006	ILV: - Baubetriebshof	48.432,24	102.100	104.100	107.400	107.400	107.400	107.400
SA	Summe Ordentliche Aufwendungen	2.704.372,35	3.239.500	3.327.300	3.400.500	3.493.500	3.415.300	3.496.600
SALDO	Summe Erträge abzgl. Summe Aufwendungen	-2.394.749,23	-2.907.900	-2.999.900	-3.071.900	-3.170.600	-3.084.200	-3.171.500
JE	Jahresergebnis	-2.394.749,23	-2.907.900	-2.999.900	-3.071.900	-3.170.600	-3.084.200	-3.171.500

Doppelhaushaltsplan Samtgemeinde Bevensen - Ebstorf 2026/2027

Finanzhaushalt Produkt 101 Zentrale Dienste (111)

Samtgemeinde Bevensen-Ebstorf

Tellhaushalt 0 Samtgemeinde Bevensen-Ebstorf
Produkt 01 Fachbereich 1
 101 Zentrale Dienste (111)

Nr.	Bezeichnung Erträge und Aufwendungen	Ergebnis des Vor-Vor- jahres 2024	Ansatz des Vorjahres 2025	Ansatz 2026	Ansatz 2027	Ansatz 2028 der mittelfristigen Finanz- planung -Euro-	Ansatz 2029 der mittelfristigen Finanz- planung -Euro-	Ansatz 2030 der mittelfristigen Finanz- planung -Euro-
		-Euro-	-Euro-	-Euro-	-Euro-	-Euro-	-Euro-	-Euro-
61410001	Zuweisungen für laufende Zwecke vom Land	1.788,00	1.500	1.700	1.700	1.700	1.700	1.700
64610001	Sonstige privatrechtliche Leistungsentgelte	1.200,52	1.000	2.800	2.800	2.800	2.800	2.800
64820001	Erstattungen von Gemeinden und Gemeindverbänden	101.833,02	52.600	46.300	47.500	48.700	50.000	51.300
64840001	Erstattungen vom sonstigen öffentlichen Bereich	9.805,31	0	0	0	0	0	0
64880001	Erstattungen von übrigen Bereichen	2.465,62	1.000	1.100	1.100	1.100	1.100	1.100
67900001	Einz. Verb. Lohnnebenkosten	6.190,39	0	0	0	0	0	0
67900007	Einz. Verwahr Versicherungsfälle	8.031,62	0	0	0	0	0	0
SEZ	Summe Einzahlungen	131.314,48	56.100	51.900	53.100	54.300	55.600	56.900
70999999	Auszahlungen Personal	869.645,03	930.400	976.800	1.006.000	1.036.100	1.067.100	1.099.200
72110001	Unterhaltung der Grundstücke und baulichen Anlagen	88.911,36	150.000	125.000	125.000	135.000	130.000	135.000
72210001	Unterhaltung des beweglichen Vermögens	1.710,90	2.600	2.300	2.300	2.300	2.300	2.300
72220001	Erwerb geringwertiger Vermögensgegenstände	2.251,79	6.500	4.100	4.100	4.100	4.100	4.100
72310001	Mieten und Pachten	783,65	154.000	158.000	158.000	158.000	13.000	13.000
72320001	Leasing	5.097,96	5.100	7.000	6.000	6.000	6.000	6.000
72410001	Bewirtschaftung d. Grundstücke u. baul. Anlagen	53.372,23	167.300	138.500	125.000	125.400	125.400	125.700
72510001	Haltung von Fahrzeugen - Fzg.-Unterhaltung	14.576,43	10.500	12.000	12.000	12.000	12.000	12.000
72610001	Besondere Auszahlungen für Beschäftigte	22.431,83	0	0	0	0	0	0
72610002	Aus- und Fortbildung	3.095,40	0	5.000	5.000	5.000	5.000	5.000
72610003	Personalnebenkosten	71,39	0	0	0	0	0	0
72710001	Besondere Verwaltungs- und Betriebsauszahlungen	5.893,33	7.500	0	0	0	0	0
72710002	Repräsentationen/ Ehrungen	1.032,79	1.700	1.700	1.700	1.700	1.700	1.700
72710003	Veranstaltungen	1.183,82	0	0	0	0	0	0
72910001	Ausz. f. sonst. DstLstg. - Auftragsfirma	8.047,35	32.500	4.000	4.000	4.000	4.000	4.000
73180001	Zuschüsse an übrige Bereiche	441,68	500	400	400	400	400	400
74290002	Mitgliedsbeiträge	12.727,27	16.200	13.500	13.500	13.500	13.500	13.500
74310001	Geschäftsauszahlungen	181.887,60	192.100	188.500	188.400	188.400	188.400	188.400
74410001	Steuern, Versicherungen, Schadensfälle	27.457,25	28.500	28.500	28.500	28.500	28.500	28.500
74520001	Erstattungen an Gem u. Gem.verbände	0,00	2.500	1.200	1.200	1.200	1.200	1.200
74560001	Erstattungen an sonstige öffentliche Sonder-	1.401.354,05	1.293.000	1.423.900	1.480.900	1.540.200	1.586.400	1.635.000
77900007	Ausz. Verwahr Versicherungsfälle	3.494,65	0	0	0	0	0	0
78311001	Auszahlungen für den Erwerb von beweglichen VG	7.191,64	6.000	37.000	6.000	6.000	6.000	6.000
78710001	Auszahlungen für Hochbaumaßnahmen	0,00	500.000	2.750.000	0	0	0	0
78720001	Auszahlungen für Tiefbaumaßnahmen	2.885,71	0	0	0	0	0	0
SAZ	Summe Auszahlungen	2.715.545,11	3.506.900	5.877.400	3.168.000	3.267.800	3.195.000	3.281.000
SALDO	Summe Einzahlungen abzgl. Summe Auszahlungen	-2.584.230,63	-3.450.800	-5.825.500	-3.114.900	-3.213.500	-3.139.400	-3.224.100

Doppelhaushaltsplan Samtgemeinde Bevensen - Ebstorf 2026/2027

Ergebnishaushalt Kostenstelle 101-001 Zentrale Dienste, ADV								
Samtgemeinde Bevensen-Ebstorf								
Tellhaushalt	0	Samtgemeinde Bevensen-Ebstorf						
Produkt	01	Fachbereich 1						
Kostenstelle	101	Zentrale Dienste (111)						
	101-001	Zentrale Dienste, ADV						
Nr.	Bezeichnung Erträge und Aufwendungen	Ergebnis des Vor-Vor-jahres 2024	Ansatz des Vorjahres 2025	Ansatz 2026	Ansatz 2027	Ansatz 2028 der mittelfristigen Ergebnis- planung -Euro-	Ansatz 2029 der mittelfristigen Ergebnis- planung -Euro-	Ansatz 2030 der mittelfristigen Ergebnis- planung -Euro-
		-Euro-	-Euro-	-Euro-	-Euro-	-Euro-	-Euro-	-Euro-
31410001	Zuweisungen für laufende Zwecke vom Land	1.788,00	1.500	1.700	1.700	1.700	1.700	1.700
31619999	Erträge aus der Auflösung von SOPO	0,00	1.300	1.300	1.300	1.300	1.300	900
34610001	Sonstige privatrechtliche Leistungsentgelte	2.625,39	1.000	2.800	2.800	2.800	2.800	2.800
34820001	Erstattungen von Gemeinden und Gem.Verbänden	2.376,00	3.100	2.500	2.500	2.500	2.500	2.500
34820003	Erstattungen von Mitgliedsgemeinden (Sachkostenerst)	2.033,17	1.000	1.700	1.700	1.700	1.700	1.700
34820203	Erstattungen vom Klosterflecken Ebstorf (Sachkostenerst)	0,00	1.800	2.700	2.700	2.700	2.700	2.700
34821402	Erstattungen von der Stadt Bad Bevensen (Personalkostenerst.)	46.200,00	46.700	39.400	40.600	41.800	43.100	44.400
34840001	Erstattungen vom sonstigen öffentlichen Bereich	5.033,37	0	0	0	0	0	0
34880001	Erstattungen von übrigen Bereichen	1.616,50	1.000	1.100	1.100	1.100	1.100	1.100
35710001	Erträge aus der Auflösung von sonstigen SOPO	0,00	400	400	400	400	400	400
38110003	ILV: - Geschäftsausgaben	132.902,32	146.800	146.800	146.800	139.900	146.800	139.900
38110004	ILV: - ITV Umlage	110.038,43	127.000	127.000	127.000	127.000	127.000	127.000
SE	Summe Ordentliche Erträge	304.613,18	331.600	327.400	328.600	322.900	331.100	325.100
40999999	Personalaufwand	669.053,49	757.300	773.300	796.500	820.400	845.000	870.400
42210001	Unterhaltg. des bewegl. Vermögens (u.a. Maschinen)	40,46	1.800	1.500	1.500	1.500	1.500	1.500
42220001	Erwerb geringwert.Vermögensgegenstände bis 1.000	1.470,65	4.000	2.600	2.600	2.600	2.600	2.600
42310001	Mieten und Pachten (auch Miete für Maschinen)	558,85	4.000	3.000	3.000	3.000	3.000	3.000
42320001	Leasing	5.097,96	5.100	7.000	6.000	6.000	6.000	6.000
42410001	Bewirtschaftung der Grundstücke u. baulichen Anl.	29,84	0	0	0	0	0	0
42510001	Haltung von Fahrzg. - Unterhaltung/Versicherung	14.686,81	10.500	12.000	12.000	12.000	12.000	12.000
42610002	Aus- und Fortbildung	3.689,33	0	5.000	5.000	5.000	5.000	5.000
42610003	Dienst- und Schutzbekleidung	71,39	0	0	0	0	0	0
42710001	Besondere Verwaltungs- und Betriebsaufwendungen	5.774,33	7.500	0	0	0	0	0
42710002	Repräsentationen/ Ehrungen	603,51	1.700	1.700	1.700	1.700	1.700	1.700
42710003	Veranstaltungen	558,70	0	0	0	0	0	0
42910001	Aufwendungen für sonst. Dienstl./Auftragsfirma	6.163,60	31.500	500	500	500	500	500
43180001	Zuschüsse an übrige Bereiche -	381,68	500	400	400	400	400	400
44290002	Mitgliedsbeiträge	12.727,27	16.200	13.500	13.500	13.500	13.500	13.500
44310001	Geschäftsaufwendungen	179.748,83	192.000	188.400	188.400	188.400	188.400	188.400
44410001	Steuern, Versicherungen, Schadensfälle	27.457,25	28.500	28.500	28.500	28.500	28.500	28.500
44520001	Erstattungen an Gem. und GemVerb.	3.702,57	2.500	1.200	1.200	1.200	1.200	1.200
44560001	Erstattungen an öffentliche Sonderrechnungen	1.159.400,00	1.293.000	1.423.900	1.480.900	1.540.200	1.586.400	1.635.000
47119999	Abschreibungen	0,00	99.800	96.400	93.600	85.700	79.100	73.200
48110006	ILV: - Baubetriebshof	11.615,95	32.500	35.000	36.300	36.300	36.300	36.300
SA	Summe Ordentliche Aufwendungen	2.102.832,47	2.488.400	2.593.900	2.671.600	2.746.900	2.811.100	2.879.200
SALDO	Summe Erträge abzgl. Summe Aufwendungen	-1.798.219,29	-2.156.800	-2.266.500	-2.343.000	-2.424.000	-2.480.000	-2.554.100
JE	Jahresergebnis	-1.798.219,29	-2.156.800	-2.266.500	-2.343.000	-2.424.000	-2.480.000	-2.554.100
Erläuterungen								

Ergebnishaushalt Kostenstelle 101-001 Zentrale Dienste, ADV

Samtgemeinde Bevensen-Ebstorf

Erläuterung zu 44560001

gem. Wirtschaftsplan IT-Verbund mit jährlicher Anpassung von 4% in der Finanzplanung

Doppelhaushaltsplan Samtgemeinde Bevensen - Ebstorf 2026/2027

Finanzhaushalt Kostenstelle 101-001 Zentrale Dienste, ADV

Samtgemeinde Bevensen-Ebstorf

Tellhaushalt	0	Samtgemeinde Bevensen-Ebstorf
Produkt	01	Fachbereich 1
Kostenstelle	101	Zentrale Dienste (111)
	101-001	Zentrale Dienste, ADV

Nr.	Bezeichnung Erträge und Aufwendungen	Ergebnis des Vor-Vor- jahres 2024	Ansatz des Vorjahres 2025	Ansatz 2026	Ansatz 2027	Ansatz 2028 der mittelfristigen Finanz- planung -Euro-	Ansatz 2029 der mittelfristigen Finanz- planung -Euro-	Ansatz 2030 der mittelfristigen Finanz- planung -Euro-
		-Euro-	-Euro-	-Euro-	-Euro-	-Euro-	-Euro-	-Euro-
61410001	Zuweisungen für laufende Zwecke vom Land	1.788,00	1.500	1.700	1.700	1.700	1.700	1.700
64610001	Sonstige privatrechtliche Leistungsentgelte	1.200,52	1.000	2.800	2.800	2.800	2.800	2.800
64820001	Erstattungen von Gemeinden und Gemeindverbänden	101.347,17	52.600	46.300	47.500	48.700	50.000	51.300
64840001	Erstattungen vom sonstigen öffentlichen Bereich	5.033,37	0	0	0	0	0	0
64880001	Erstattungen von übrigen Bereichen	2.465,62	1.000	1.100	1.100	1.100	1.100	1.100
67900007	Einz. Verwahr Versicherungsfälle	8.031,62	0	0	0	0	0	0
SEZ	Summe Einzahlungen	119.866,30	56.100	51.900	53.100	54.300	55.600	56.900
70999999	Auszahlungen Personal	668.442,53	720.600	736.900	759.000	781.800	805.200	829.400
72210001	Unterhaltung des beweglichen Vermögens	107,13	1.800	1.500	1.500	1.500	1.500	1.500
72220001	Erwerb geringwertiger Vermögensgegenstände	1.470,65	4.000	2.600	2.600	2.600	2.600	2.600
72310001	Mieten und Pachten	420,81	4.000	3.000	3.000	3.000	3.000	3.000
72320001	Leasing	5.097,96	5.100	7.000	6.000	6.000	6.000	6.000
72410001	Bewirtschaftung d. Grundstücke u. baul. Anlagen	29,84	0	0	0	0	0	0
72510001	Haltung von Fahrzeugen - Fzg.-Unterhaltung	14.576,43	10.500	12.000	12.000	12.000	12.000	12.000
72610001	Besondere Auszahlungen für Beschäftigte	22.431,83	0	0	0	0	0	0
72610002	Aus- und Fortbildung	3.095,40	0	5.000	5.000	5.000	5.000	5.000
72610003	Personalnebenkosten	71,39	0	0	0	0	0	0
72710001	Besondere Verwaltungs- und Betriebsauszahlungen	5.893,33	7.500	0	0	0	0	0
72710002	Repräsentationen/ Ehrungen	1.032,79	1.700	1.700	1.700	1.700	1.700	1.700
72710003	Veranstaltungen	1.183,82	0	0	0	0	0	0
72910001	Ausz. f. sonst. DstLstg. - Auftragsfirma	6.461,17	31.500	500	500	500	500	500
73180001	Zuschüsse an übrige Bereiche	441,68	500	400	400	400	400	400
74290002	Mitgliedsbeiträge	12.727,27	16.200	13.500	13.500	13.500	13.500	13.500
74310001	Geschäftsauszahlungen	181.719,89	192.000	188.400	188.400	188.400	188.400	188.400
74410001	Steuern, Versicherungen, Schadensfälle	27.457,25	28.500	28.500	28.500	28.500	28.500	28.500
74520001	Erstattungen an Gem u. Gem.verbände	0,00	2.500	1.200	1.200	1.200	1.200	1.200
74560001	Erstattungen an sonstige öffentliche Sonder-	1.401.354,05	1.293.000	1.423.900	1.480.900	1.540.200	1.586.400	1.635.000
77900007	Ausz. Verwahr Versicherungsfälle	3.494,65	0	0	0	0	0	0
78311001	Auszahlungen für den Erwerb von beweglichen VG	7.191,64	6.000	37.000	6.000	6.000	6.000	6.000
78710001	Auszahlungen für Hochbaumaßnahmen	0,00	500.000	2.750.000	0	0	0	0
78720001	Auszahlungen für Tiefbaumaßnahmen	2.885,71	0	0	0	0	0	0
SAZ	Summe Auszahlungen	2.367.587,22	2.825.400	5.213.100	2.510.200	2.592.300	2.661.900	2.734.700
SALDO	Summe Einzahlungen abzgl. Summe Auszahlungen	-2.247.720,92	-2.769.300	-5.161.200	-2.457.100	-2.538.000	-2.606.300	-2.677.800

Doppelhaushaltsplan Samtgemeinde Bevensen - Ebstorf 2026/2027

Ergebnishaushalt Kostenstelle 101-100 GM Zentrale Dienste (Dienstgebäude)

Samtgemeinde Bevensen-Ebstorf

Tellhaushalt 0 Samtgemeinde Bevensen-Ebstorf
Produkt 01 Fachbereich 1
Kostenstelle 101 Zentrale Dienste (111)
 101-100 GM Zentrale Dienste (Dienstgebäude)

Nr.	Bezeichnung Erträge und Aufwendungen	Ergebnis des Vor-Vor-jahres 2024 -Euro-	Ansatz des Vorjahres 2025 -Euro-	Ansatz 2026 -Euro-	Ansatz 2027 -Euro-	Ansatz 2028 der mittelfristigen Ergebnis- planung -Euro-	Ansatz 2029 der mittelfristigen Ergebnis- planung -Euro-	Ansatz 2030 der mittelfristigen Ergebnis- planung -Euro-
34820001	Erstattungen von Gemeinden und Gem.Verbänden	238,00	0	0	0	0	0	0
34840001	Erstattungen vom sonstigen öffentlichen Bereich	4.771,94	0	0	0	0	0	0
SE	Summe Ordentliche Erträge	5.009,94	0	0	0	0	0	0
40999999	Personalaufwand	201.202,50	209.800	239.900	247.000	254.300	261.900	269.800
42110001	Unterhaltung der Grundstücke und baulichen Anlagen	119.247,33	150.000	125.000	125.000	135.000	130.000	135.000
42210001	Unterhaltg. des bewegl. Vermögens (u.a. Maschinen)	1.603,77	800	800	800	800	800	800
42220001	Erwerb geringwert.Vermögensgegenstände bis 1.000	985,82	2.500	1.500	1.500	1.500	1.500	1.500
42310001	Mieten und Pachten (auch Miete für Maschinen)	118.608,30	150.000	155.000	155.000	155.000	10.000	10.000
42410001	Bewirtschaftung der Grundstücke u. baulichen Anl.	119.199,24	167.300	138.500	125.000	125.400	125.400	125.700
42910001	Aufwendungen für sonst. Dienstl./Auftragsfirma	3.679,25	1.000	3.500	3.500	3.500	3.500	3.500
44310001	Geschäftsaufwendungen	167,71	100	100	0	0	0	0
44520001	Erstattungen an Gem. und GemVerb.	29,67	0	0	0	0	0	0
48110006	ILV: - Baubetriebshof	36.816,29	69.600	69.100	71.100	71.100	71.100	71.100
SA	Summe Ordentliche Aufwendungen	601.539,88	751.100	733.400	728.900	746.600	604.200	617.400
SALDO	Summe Erträge abzgl. Summe Aufwendungen	-596.529,94	-751.100	-733.400	-728.900	-746.600	-604.200	-617.400
JE	Jahresergebnis	-596.529,94	-751.100	-733.400	-728.900	-746.600	-604.200	-617.400

Erläuterungen

Erläuterung zu 42310001

Miete Bürocontainer Bad Bevensen,sowie Miete Bürgerbüro Ebstorf

Doppelhaushaltsplan Samtgemeinde Bevensen - Ebstorf 2026/2027

Finanzhaushalt Kostenstelle 101-100 GM Zentrale Dienste (Dienstgebäude)

Samtgemeinde Bevensen-Ebstorf

Tellhaushalt	0	Samtgemeinde Bevensen-Ebstorf
Produkt	01	Fachbereich 1
Kostenstelle	101	Zentrale Dienste (111)
	101-100	GM Zentrale Dienste (Dienstgebäude)

Nr.	Bezeichnung Erträge und Aufwendungen	Ergebnis des Vor-Vor- jahres 2024	Ansatz des Vorjahres 2025	Ansatz 2026	Ansatz 2027	Ansatz 2028 der mittelfristigen Finanz- planung -Euro-	Ansatz 2029 der mittelfristigen Finanz- planung -Euro-	Ansatz 2030 der mittelfristigen Finanz- planung -Euro-
		-Euro-	-Euro-	-Euro-	-Euro-	-Euro-	-Euro-	-Euro-
64820001	Erstattungen von Gemeinden und Gemeindverbänden	485,85	0	0	0	0	0	0
64840001	Erstattungen vom sonstigen öffentlichen Bereich	4.771,94	0	0	0	0	0	0
67900001	Einz. Verb. Lohnnebenkosten	6.190,39	0	0	0	0	0	0
SEZ	Summe Einzahlungen	11.448,18	0	0	0	0	0	0
70999999	Auszahlungen Personal	201.202,50	209.800	239.900	247.000	254.300	261.900	269.800
72110001	Unterhaltung der Grundstücke und baulichen Anlagen	88.911,36	150.000	125.000	125.000	135.000	130.000	135.000
72210001	Unterhaltung des beweglichen Vermögens	1.603,77	800	800	800	800	800	800
72220001	Erwerb geringwertiger Vermögensgegenstände	781,14	2.500	1.500	1.500	1.500	1.500	1.500
72310001	Mieten und Pachten	362,84	150.000	155.000	155.000	155.000	10.000	10.000
72410001	Bewirtschaftung d. Grundstücke u. baul. Anlagen	53.342,39	167.300	138.500	125.000	125.400	125.400	125.700
72910001	Ausz. f. sonst. DstLstg. - Auftragsfirma	1.586,18	1.000	3.500	3.500	3.500	3.500	3.500
74310001	Geschäftsauszahlungen	167,71	100	100	0	0	0	0
SAZ	Summe Auszahlungen	347.957,89	681.500	664.300	657.800	675.500	533.100	546.300
SALDO	Summe Einzahlungen abzgl. Summe Auszahlungen	-336.509,71	-681.500	-664.300	-657.800	-675.500	-533.100	-546.300

Doppelhaushaltsplan Samtgemeinde Bevensen - Ebstorf 2026/2027

Produktbeschreibung Produkt 103 Personalwesen (111)		
Samtgemeinde Bevensen-Ebstorf		
Tellhaushalt	0	Samtgemeinde Bevensen-Ebstorf
Produkt	01	Fachbereich 1
	103	Personalwesen (111)
Verantwortliche Organisationseinheit		Verantwortliche Person(en)
Innere Dienste, Personal und Kultur		Herr Fisahn
Kurzbeschreibung	Bearbeitung aller Personalangelegenheiten der Bediensteten	
Allgemeine Ziele	<p><u>Grundsatzziele:</u> Erstellen der erforderlichen Personal(entwicklungs)konzepte entsprechend der zur Aufgabenerledigung in den Fachbereichen notwendigen personellen Erfordernisse, unter Berücksichtigung der finanziellen Möglichkeiten der Samtgemeinde und Umsetzung in die jährlichen Stellenpläne</p> <p><u>Operative Ziele:</u> 1. Sicherstellen der ständigen beruflichen Qualifizierung der MitarbeiterInnen der SG Bevensen-Ebstorf 2. Analyse der Krankenquote und Fortführung gesundheitsfördernder Maßnahmen</p>	
Zielgruppe	MitarbeiterInnen und Auszubildende der SG Bevensen-Ebstorf, Mitgliedsgemeinden, aller Organisationseinheiten	
Auftragsgrundlage	Gesetzliche und tarifliche Bestimmungen	
Zugeordnete Kostenstellen	103-001	Personalwesen
Pflichtaufgaben	Ja	
Rechtsbindungsgrad	muss	
Freiwillige Aufgaben	Nein	

Doppelhaushaltsplan Samtgemeinde Bevensen - Ebstorf 2026/2027

Ergebnishaushalt Produkt 103 Personalwesen (111)

Samtgemeinde Bevensen-Ebstorf

Tellhaushalt 0 Samtgemeinde Bevensen-Ebstorf
Produkt 01 Fachbereich 1
 103 Personalwesen (111)

Nr.	Bezeichnung Erträge und Aufwendungen	Ergebnis des Vor-Vor-jahres 2024 -Euro-	Ansatz des Vorjahres 2025 -Euro-	Ansatz 2026 -Euro-	Ansatz 2027 -Euro-	Ansatz 2028 der mittelfristigen Ergebnis- planung -Euro-	Ansatz 2029 der mittelfristigen Ergebnis- planung -Euro-	Ansatz 2030 der mittelfristigen Ergebnis- planung -Euro-
34820001	Erstattungen von Gemeinden und Gem.Verbänden	45,00	0	0	0	0	0	0
34820002	Erstattungen von Mitgliedsgemeinden (Personalkostenerst.)	0,00	64.700	65.400	67.400	69.400	71.500	73.600
34820202	Erstattungen vom Klosterflecken Ebstorf (Personalkostenerst)	50.600,00	52.700	53.500	55.100	56.800	58.500	60.300
34830001	Erstattungen von Zweckverbänden und dergl.	6.616,55	7.800	67.600	67.600	67.600	67.600	67.600
34840001	Erstattungen vom sonstigen öffentlichen Bereich	0,00	500	0	0	0	0	0
34880001	Erstattungen von übrigen Bereichen	1.893,89	13.500	13.500	13.500	13.500	13.500	13.500
34880003	Erstattung v. übr. Bereichen - Dienstradleasing	36.091,43	0	0	0	0	0	0
35820011	Erträge a. d. Auflösu.v.Rückstell. Pensionsrückste	818.824,00	214.800	245.300	245.700	245.700	245.700	245.700
35820012	Erträge a. d. Auflösu.v.Rückstell. f.Beihilfe	99.639,00	0	0	0	0	0	0
35820022	Erträge a. d. Auflösu.v.Rückstell. f.Überstunden	590,13	0	0	0	0	0	0
36990001	Sonstige Finanzerträge (Erträge Vers.Rücklage)	3.389,45	0	0	0	0	0	0
SE	Summe Ordentliche Erträge	1.017.689,45	354.000	445.300	449.300	453.000	456.800	460.700
40999999	Personalaufwand	1.099.996,92	1.053.800	1.416.400	1.407.300	1.449.500	1.493.000	1.537.700
41699999	Versorgungsaufwendungen	22.985,92	23.200	25.000	25.000	25.000	25.000	25.000
42320001	Leasing	37.202,32	40.900	40.900	40.900	40.900	40.900	40.900
42610001	Personalnebenkosten	41.656,97	70.000	50.000	50.000	50.000	50.000	50.000
42610002	Aus- und Fortbildung	22.476,85	70.000	44.300	44.300	46.000	48.000	50.000
42910001	Aufwendungen für sonst. Dienstl./Auftragsfirma	8.634,63	10.000	9.000	9.000	9.000	9.000	9.000
43160001	Zusch. an sonst. öffentl. Sonderrech.	22.094,90	25.000	24.000	24.500	25.000	25.000	25.500
43180001	Zuschüsse an übrige Bereiche -	25,00	0	0	0	0	0	0
44110001	Sonst. Pers.- u. Vers.aufw. - Pers.nebenkosten	32.816,15	55.500	40.000	40.000	45.000	50.000	55.000
44290002	Mitgliedsbeiträge	1.722,40	1.800	1.800	1.800	1.900	1.900	1.900
44310001	Geschäftsaufwendungen	2.077,69	3.000	2.300	2.300	2.300	2.300	2.300
44520001	Erstattungen an Gem. und GemVerb.	46.356,50	51.200	53.300	55.400	57.600	59.900	62.300
SA	Summe Ordentliche Aufwendungen	1.338.046,25	1.404.400	1.707.000	1.700.500	1.752.200	1.805.000	1.859.600
SALDO	Summe Erträge abzgl. Summe Aufwendungen	-320.356,80	-1.050.400	-1.261.700	-1.251.200	-1.299.200	-1.348.200	-1.398.900
JE	Jahresergebnis	-320.356,80	-1.050.400	-1.261.700	-1.251.200	-1.299.200	-1.348.200	-1.398.900

Doppelhaushaltsplan Samtgemeinde Bevensen - Ebstorf 2026/2027

Finanzhaushalt Produkt 103 Personalwesen (111)

Samtgemeinde Bevensen-Ebstorf

Tellhaushalt 0 Samtgemeinde Bevensen-Ebstorf
Produkt 01 Fachbereich 1
 103 Personalwesen (111)

Nr.	Bezeichnung Erträge und Aufwendungen	Ergebnis des Vor-Vor- jahres 2024	Ansatz des Vorjahres 2025	Ansatz 2026	Ansatz 2027	Ansatz 2028 der mittelfristigen Finanz- planung -Euro-	Ansatz 2029 der mittelfristigen Finanz- planung -Euro-	Ansatz 2030 der mittelfristigen Finanz- planung -Euro-
		-Euro-	-Euro-	-Euro-	-Euro-	-Euro-	-Euro-	-Euro-
64820001	Erstattungen von Gemeinden und Gemeindverbänden	115.596,54	117.400	118.900	122.500	126.200	130.000	133.900
64830001	Erstattungen von Zweckverbänden	18.742,70	7.800	67.600	67.600	67.600	67.600	67.600
64840001	Erstattungen vom sonstigen öffentlichen Bereich	0,00	500	0	0	0	0	0
64880001	Erstattungen von übrigen Bereichen	37.985,32	13.500	13.500	13.500	13.500	13.500	13.500
67900002	Einz. Durchlaufende Posten (Aktiva)	-1.974,96	0	0	0	0	0	0
SEZ	Summe Einzahlungen	170.349,60	139.200	200.000	203.600	207.300	211.100	215.000
70999999	Auszahlungen Personal	1.005.575,19	903.800	1.315.100	1.303.000	1.342.100	1.382.300	1.423.700
71499999	Versorgungsauszahlungen	24.511,48	23.200	25.000	25.000	25.000	25.000	25.000
72320001	Leasing	37.202,32	40.900	40.900	40.900	40.900	40.900	40.900
72610001	Besondere Auszahlungen für Beschäftigte	22.347,12	70.000	50.000	50.000	50.000	50.000	50.000
72610002	Aus- und Fortbildung	23.874,68	70.000	44.300	44.300	46.000	48.000	50.000
72910001	Ausz. f. sonst. DstLstg. - Auftragsfirma	8.402,58	10.000	9.000	9.000	9.000	9.000	9.000
73160001	Zuschüsse an sonstige öffentliche Sonderrechnungen	22.094,90	25.000	24.000	24.500	25.000	25.000	25.500
73180001	Zuschüsse an übrige Bereiche	25,00	0	0	0	0	0	0
74110001	Sonstige Personal- und Versorgungsauszahlungen	30.574,34	55.500	40.000	40.000	45.000	50.000	55.000
74290002	Mitgliedsbeiträge	1.722,40	1.800	1.800	1.800	1.900	1.900	1.900
74310001	Geschäftsauszahlungen	2.077,69	3.000	2.300	2.300	2.300	2.300	2.300
74520001	Erstattungen an Gem u. Gem.verbände	57.884,00	51.200	53.300	55.400	57.600	59.900	62.300
77900001	Ausz. Verbindlich. Lohnnebenkosten	15.850,50	0	0	0	0	0	0
77900002	Ausz. Durchlaufende Posten (Aktiva)	-500,00	0	0	0	0	0	0
78311001	Auszahlungen für den Erwerb von beweglichen VG	1.837,42	0	0	0	0	0	0
78651001	Zuführungen an die Versorgungsrücklage für Beamte	0,00	1.600	1.600	1.600	1.600	1.600	1.600
78652001	Zuführungen an die Versorgungsrücklage für Beamte	0,00	13.300	13.300	13.300	13.300	13.300	13.300
SAZ	Summe Auszahlungen	1.253.479,62	1.269.300	1.620.600	1.611.100	1.659.700	1.709.200	1.760.500
SALDO	Summe Einzahlungen abzgl. Summe Auszahlungen	-1.083.130,02	-1.130.100	-1.420.600	-1.407.500	-1.452.400	-1.498.100	-1.545.500

Doppelhaushaltsplan Samtgemeinde Bevensen - Ebstorf 2026/2027

Produktbeschreibung Produkt 105 Büchereien (272)		
Samtgemeinde Bevensen-Ebstorf		
Tellhaushalt	0	Samtgemeinde Bevensen-Ebstorf
	01	Fachbereich 1
Produkt	105	Büchereien (272)
Verantwortliche Organisationseinheit		Verantwortliche Person(en)
Innere Dienste, Personal und Kultur		Herr Fisahn
Kurzbeschreibung	Bereitstellung und Bewirtschaftung des Büchereiwesens für die Samtgemeinde	
Allgemeine Ziele	<p><u>Grundsatzziele:</u> Bereitstellung eines aktuellen, vielfältigen und nachfrageorientierten Bücher- und Medienangebotes Förderung des Lesens sowie der Informations- und Medienkompetenz von Kindern und Jugendlichen Entwicklung der Samtgemeindebücherei Zusammenarbeit mit den Grundschulen intensivieren</p> <p><u>Operative Ziele:</u> Steigerung der Leserschaft in verschiedenen Altersbereichen Eine Veranstaltung im Jahr pro Altersgruppe Steigerung der Leserzahlen Der Berichtbogen ist der Produktbeschreibung beigelegt</p>	
Zielgruppe	alle EinwohnerInnen Schulen Kindergärten sonstige Bildungs- und Kultureinrichtungen (z. B. Lebenshilfe)	
Auftragsgrundlage	Beschlüsse des Rates, Nds. Verfassung, "Bibliotheken 93" (Bundesvereinigung dt. Bibliotheksverbände), Dritte Empfehlung der Kultusministerkonferenz zum Öffentlichen Bibliothekswesen (1994), "Bibliothek 2007" (Bundesvereinigung dt. Bibliotheksverbände und Betreilmann-Stiftung - 2004)	
Zugeordnete Kostenstellen	105-000	Allg. KSt Bibliotheken / Büchereien
	105-001	Bibliothek im Griepe-Haus
	105-002	Samtgemeindebücherei Ebstorf
	105-003	Jugendbibliothek
	105-004	Schulbibliothek Waldschule
	105-500	GM Bibliotheken
Pflichtaufgaben	Nein	
Rechtsbindungsgrad		
Freiwillige Aufgaben	Ja	

Doppelhaushaltsplan Samtgemeinde Bevensen - Ebstorf 2026/2027

Ergebnishaushalt Produkt 105 Büchereien (272)

Samtgemeinde Bevensen-Ebstorf

Tellhaushalt	0	Samtgemeinde Bevensen-Ebstorf
	01	Fachbereich 1
Produkt	105	Büchereien (272)

Nr.	Bezeichnung Erträge und Aufwendungen	Ergebnis des Vor-Vor-jahres 2024	Ansatz des Vorjahres 2025	Ansatz 2026	Ansatz 2027	Ansatz 2028 der mittelfristigen Ergebnis- planung	Ansatz 2029 der mittelfristigen Ergebnis- planung	Ansatz 2030 der mittelfristigen Ergebnis- planung
		-Euro-	-Euro-	-Euro-	-Euro-	-Euro-	-Euro-	-Euro-
31420001	Zuweisungen f. lfd. Zwecke - Gem/GemVerb	-1.111,92	0	0	0	0	0	0
31480001	Zuschüsse f. lfd. Zwecke v. übr. Ber. - Spenden	1.110,12	200	200	200	200	200	200
31619999	Erträge aus der Auflösung von SOPO	0,00	1.300	1.300	1.300	1.300	1.300	1.300
33210001	Benutzungsgebühren und ähnliche Entgelte	5.306,09	5.200	5.700	5.700	6.000	6.000	6.000
34820001	Erstattungen von Gemeinden und Gem.Verbänden	4.320,00	0	0	0	0	0	0
34880001	Erstattungen von übrigen Bereichen	1.189,50	0	0	0	0	0	0
SE	Summe Ordentliche Erträge	10.813,79	6.700	7.200	7.200	7.500	7.500	7.500
40999999	Personalaufwand	374.738,74	410.500	405.800	417.900	430.500	443.300	456.700
42110001	Unterhaltung der Grundstücke und baulichen Anlagen	3.667,46	25.000	25.000	20.000	20.000	20.000	20.000
42210001	Unterhaltg. des bewegl. Vermögens (u.a. Maschinen)	0,00	100	100	100	100	100	100
42220001	Erwerb geringwert.Vermögensgegenstände bis 1.000	1.056,18	5.700	3.200	3.200	3.200	3.200	3.200
42310001	Mieten und Pachten (auch Miete für Maschinen)	5.970,11	18.000	18.000	18.000	6.200	6.200	6.200
42410001	Bewirtschaftung der Grundstücke u. baulichen Anl.	21.738,27	32.000	23.300	24.700	24.800	24.800	24.900
42510001	Haltung von Fahrzg. - Unterhaltung/Versicherung	27,72	0	0	0	0	0	0
42610002	Aus- und Fortbildung	280,55	2.000	1.400	1.400	1.400	1.400	1.400
42710001	Besondere Verwaltungs- und Betriebsaufwendungen	60.198,66	73.000	73.000	73.000	73.000	73.000	73.000
42710003	Veranstaltungen	10.163,65	6.700	5.700	5.700	5.700	5.700	5.700
42910001	Aufwendungen für sonst. Dienstl./Auftragsfirma	127,13	200	200	200	200	200	200
43180001	Zuschüsse an übrige Bereiche -	8.113,59	8.700	8.200	8.200	8.200	8.300	8.300
44310001	Geschäftsaufwendungen	7.023,50	9.400	7.400	7.400	7.400	7.400	7.400
44410001	Steuern, Versicherungen, Schadensfälle	5.023,68	0	0	0	0	0	0
44520001	Erstattungen an Gem. und GemVerb.	7,49	0	0	0	0	0	0
47119999	Abschreibungen	0,00	4.700	4.700	4.700	4.100	3.800	3.800
47211999	Abschreibungen auf Forderungen	741,03	0	0	0	0	0	0
48110003	ILV: - Geschäftsausgaben	8.398,01	6.700	6.700	6.700	6.700	6.700	6.700
48110006	ILV: - Baubetriebshof	5.621,21	8.700	8.700	9.500	9.500	9.500	9.500
SA	Summe Ordentliche Aufwendungen	512.896,98	611.400	591.400	600.700	601.000	613.600	627.100
SALDO	Summe Erträge abzgl. Summe Aufwendungen	-502.083,19	-604.700	-584.200	-593.500	-593.500	-606.100	-619.600
JE	Jahresergebnis	-502.083,19	-604.700	-584.200	-593.500	-593.500	-606.100	-619.600

Doppelhaushaltsplan Samtgemeinde Bevensen - Ebstorf 2026/2027

Finanzhaushalt Produkt 105 Büchereien (272)

Samtgemeinde Bevensen-Ebstorf

Tellhaushalt	0	Samtgemeinde Bevensen-Ebstorf
	01	Fachbereich 1
Produkt	105	Büchereien (272)

Nr.	Bezeichnung Erträge und Aufwendungen	Ergebnis des Vor-Vor- jahres 2024	Ansatz des Vorjahres 2025	Ansatz 2026	Ansatz 2027	Ansatz 2028 der mittelfristigen Finanz- planung -Euro-	Ansatz 2029 der mittelfristigen Finanz- planung -Euro-	Ansatz 2030 der mittelfristigen Finanz- planung -Euro-
		-Euro-	-Euro-	-Euro-	-Euro-	-Euro-	-Euro-	-Euro-
61420001	Zuweis.für lfd.Zwecke v.Gemeinden u.Gemeindeverbä.	-1.111,92	0	0	0	0	0	0
61480001	Zuschüs.für lfd.Zwecke von übrigen Bereichen	4.110,12	200	200	200	200	200	200
63210001	Benutzungsgeb. u. ähnl. Entgelte	5.497,11	5.200	5.700	5.700	6.000	6.000	6.000
64820001	Erstattungen von Gemeinden und Gemeindverbänden	4.320,00	0	0	0	0	0	0
64880001	Erstattungen von übrigen Bereichen	1.189,50	0	0	0	0	0	0
65230001	Einzahlungen aus der Erstattung von Vorsteuern	-255,96	0	0	0	0	0	0
67900003	Einz. Sonstige Durchlaufende Gelder (Passiva)	111,15	0	0	0	0	0	0
SEZ	Summe Einzahlungen	13.860,00	5.400	5.900	5.900	6.200	6.200	6.200
70999999	Auszahlungen Personal	374.057,60	410.500	405.800	417.900	430.500	443.300	456.700
72110001	Unterhaltung der Grundstücke und baulichen Anlagen	4.149,15	25.000	25.000	20.000	20.000	20.000	20.000
72210001	Unterhaltung des beweglichen Vermögens	0,00	100	100	100	100	100	100
72220001	Erwerb geringwertiger Vermögensgegenstände	1.197,99	5.700	3.200	3.200	3.200	3.200	3.200
72310001	Mieten und Pachten	18,79	18.000	18.000	18.000	6.200	6.200	6.200
72410001	Bewirtschaftung d. Grundstücke u. baul. Anlagen	13.891,08	32.000	23.300	24.700	24.800	24.800	24.900
72610002	Aus- und Fortbildung	300,35	2.000	1.400	1.400	1.400	1.400	1.400
72710001	Besondere Verwaltungs- und Betriebsauszahlungen	61.087,29	73.000	73.000	73.000	73.000	73.000	73.000
72710003	Veranstaltungen	10.264,85	6.700	5.700	5.700	5.700	5.700	5.700
72910001	Ausz. f. sonst. DstLstg. - Auftragsfirma	34,16	200	200	200	200	200	200
73180001	Zuschüsse an übrige Bereiche	8.113,59	8.700	8.200	8.200	8.200	8.300	8.300
74310001	Geschäftsauszahlungen	7.674,76	9.400	7.400	7.400	7.400	7.400	7.400
74410001	Steuern, Versicherungen, Schadensfälle	5.023,68	0	0	0	0	0	0
74420001	Abzugsfähige Vorsteuer	-255,96	0	0	0	0	0	0
78311001	Auszahlungen für den Erwerb von beweglichen VG	0,00	12.000	0	0	0	0	0
SAZ	Summe Auszahlungen	485.557,33	603.300	571.300	579.800	580.700	593.600	607.100
SALDO	Summe Einzahlungen abzgl. Summe Auszahlungen	-471.697,33	-597.900	-565.400	-573.900	-574.500	-587.400	-600.900

Doppelhaushaltsplan Samtgemeinde Bevensen - Ebstorf 2026/2027

Ergebnishaushalt Kostenstelle 105-000 Allg. KSt Bibliotheken / Büchereien

Samtgemeinde Bevensen-Ebstorf

Tellhaushalt	0	Samtgemeinde Bevensen-Ebstorf
Produkt	01	Fachbereich 1
Kostenstelle	105	Büchereien (272)
	105-000	Allg. KSt Bibliotheken / Büchereien

Nr.	Bezeichnung Erträge und Aufwendungen	Ergebnis des Vor-Vor-jahres 2024 -Euro-	Ansatz des Vorjahres 2025 -Euro-	Ansatz 2026 -Euro-	Ansatz 2027 -Euro-	Ansatz 2028 der mittelfristigen Ergebnis- planung -Euro-	Ansatz 2029 der mittelfristigen Ergebnis- planung -Euro-	Ansatz 2030 der mittelfristigen Ergebnis- planung -Euro-
40999999	Personalaufwand	37.537,84	65.600	44.000	45.300	46.600	48.000	49.400
42220001	Erwerb geringwert.Vermögensgegenstände bis 1.000	270,73	0	0	0	0	0	0
42610002	Aus- und Fortbildung	0,00	0	1.400	1.400	1.400	1.400	1.400
43180001	Zuschüsse an übrige Bereiche -	8.113,59	8.700	8.200	8.200	8.200	8.300	8.300
44310001	Geschäftsaufwendungen	6.663,32	4.000	4.500	4.500	4.500	4.500	4.500
SA	Summe Ordentliche Aufwendungen	52.585,48	78.300	58.100	59.400	60.700	62.200	63.600
SALDO	Summe Erträge abzgl. Summe Aufwendungen	-52.585,48	-78.300	-58.100	-59.400	-60.700	-62.200	-63.600
JE	Jahresergebnis	-52.585,48	-78.300	-58.100	-59.400	-60.700	-62.200	-63.600

Doppelhaushaltsplan Samtgemeinde Bevensen - Ebstorf 2026/2027

Finanzhaushalt Kostenstelle 105-000 Allg. KSt Bibliotheken / Büchereien

Samtgemeinde Bevensen-Ebstorf

Tellhaushalt	0	Samtgemeinde Bevensen-Ebstorf
Produkt	01	Fachbereich 1
Kostenstelle	105	Büchereien (272)
	105-000	Allg. KSt Bibliotheken / Büchereien

Nr.	Bezeichnung Erträge und Aufwendungen	Ergebnis des Vor-Vor- jahres 2024	Ansatz des Vorjahres 2025	Ansatz 2026	Ansatz 2027	Ansatz 2028 der mittelfristigen Finanz- planung -Euro-	Ansatz 2029 der mittelfristigen Finanz- planung -Euro-	Ansatz 2030 der mittelfristigen Finanz- planung -Euro-
		-Euro-	-Euro-	-Euro-	-Euro-	-Euro-	-Euro-	-Euro-
70999999	Auszahlungen Personal	37.537,84	65.600	44.000	45.300	46.600	48.000	49.400
72220001	Erwerb geringwertiger Vermögensgegenstände	270,73	0	0	0	0	0	0
72610002	Aus- und Fortbildung	0,00	0	1.400	1.400	1.400	1.400	1.400
73180001	Zuschüsse an übrige Bereiche	8.113,59	8.700	8.200	8.200	8.200	8.300	8.300
74310001	Geschäftsauszahlungen	6.663,32	4.000	4.500	4.500	4.500	4.500	4.500
SAZ	Summe Auszahlungen	52.585,48	78.300	58.100	59.400	60.700	62.200	63.600
SALDO	Summe Einzahlungen abzgl. Summe Auszahlungen	-52.585,48	-78.300	-58.100	-59.400	-60.700	-62.200	-63.600

Doppelhaushaltsplan Samtgemeinde Bevensen - Ebstorf 2026/2027

Ergebnishaushalt Kostenstelle 105-001 Bibliothek im Gripe-Haus

Samtgemeinde Bevensen-Ebstorf

Tellhaushalt	0	Samtgemeinde Bevensen-Ebstorf
Produkt	01	Fachbereich 1
Kostenstelle	105	Büchereien (272)
	105-001	Bibliothek im Gripe-Haus

Nr.	Bezeichnung Erträge und Aufwendungen	Ergebnis des Vor-Vor-jahres 2024	Ansatz des Vorjahres 2025	Ansatz 2026	Ansatz 2027	Ansatz 2028 der mittelfristigen Ergebnis- planung -Euro-	Ansatz 2029 der mittelfristigen Ergebnis- planung -Euro-	Ansatz 2030 der mittelfristigen Ergebnis- planung -Euro-
		-Euro-	-Euro-	-Euro-	-Euro-	-Euro-	-Euro-	-Euro-
31480001	Zuschüsse f. lfd. Zwecke v. übr. Ber. - Spenden	1.060,12	100	100	100	100	100	100
33210001	Benutzungsgebühren und ähnliche Entgelte	4.799,49	4.000	4.500	4.500	4.800	4.800	4.800
34820001	Erstattungen von Gemeinden und Gem.Verbänden	4.320,00	0	0	0	0	0	0
34880001	Erstattungen von übrigen Bereichen	949,50	0	0	0	0	0	0
SE	Summe Ordentliche Erträge	11.129,11	4.100	4.600	4.600	4.900	4.900	4.900
40999999	Personalaufwand	172.496,96	181.000	227.700	234.500	241.500	248.600	256.100
42220001	Erwerb geringwert.Vermögensgegenstände bis 1.000	579,44	4.000	2.000	2.000	2.000	2.000	2.000
42310001	Mieten und Pachten (auch Miete für Maschinen)	5.951,44	6.000	6.000	6.000	6.000	6.000	6.000
42510001	Haltung von Fahrzg. - Unterhaltung/Versicherung	27,72	0	0	0	0	0	0
42610002	Aus- und Fortbildung	217,55	1.200	0	0	0	0	0
42710001	Besondere Verwaltungs- und Betriebsaufwendungen	41.924,29	53.000	53.000	53.000	53.000	53.000	53.000
42710003	Veranstaltungen	8.878,55	4.200	4.200	4.200	4.200	4.200	4.200
44310001	Geschäftsaufwendungen	286,74	2.800	2.800	2.800	2.800	2.800	2.800
47119999	Abschreibungen	0,00	2.000	2.000	2.000	1.400	1.100	1.100
47211999	Abschreibungen auf Forderungen	741,03	0	0	0	0	0	0
48110003	ILV: - Geschäftsausgaben	7.077,58	5.200	5.200	5.200	5.200	5.200	5.200
SA	Summe Ordentliche Aufwendungen	238.181,30	259.400	302.900	309.700	316.100	322.900	330.400
SALDO	Summe Erträge abzgl. Summe Aufwendungen	-227.052,19	-255.300	-298.300	-305.100	-311.200	-318.000	-325.500
JE	Jahresergebnis	-227.052,19	-255.300	-298.300	-305.100	-311.200	-318.000	-325.500

Doppelhaushaltsplan Samtgemeinde Bevensen - Ebstorf 2026/2027

Finanzhaushalt Kostenstelle 105-001 Bibliothek im Gripe-Haus

Samtgemeinde Bevensen-Ebstorf

Tellhaushalt 0 Samtgemeinde Bevensen-Ebstorf
Produkt 01 Fachbereich 1
Kostenstelle 105 Büchereien (272)
 105-001 Bibliothek im Gripe-Haus

Nr.	Bezeichnung Erträge und Aufwendungen	Ergebnis des Vor-Vor- jahres 2024	Ansatz des Vorjahres 2025	Ansatz 2026	Ansatz 2027	Ansatz 2028 der mittelfristigen Finanz- planung -Euro-	Ansatz 2029 der mittelfristigen Finanz- planung -Euro-	Ansatz 2030 der mittelfristigen Finanz- planung -Euro-
		-Euro-	-Euro-	-Euro-	-Euro-	-Euro-	-Euro-	-Euro-
61480001	Zuschüs.für lfd.Zwecke von übrigen Bereichen	3.060,12	100	100	100	100	100	100
63210001	Benutzungsgeb. u. ähnl. Entgelte	4.848,18	4.000	4.500	4.500	4.800	4.800	4.800
64820001	Erstattungen von Gemeinden und Gemeindverbänden	4.320,00	0	0	0	0	0	0
64880001	Erstattungen von übrigen Bereichen	949,50	0	0	0	0	0	0
67900003	Einz. Sonstige Durchlaufende Gelder (Passiva)	111,15	0	0	0	0	0	0
SEZ	Summe Einzahlungen	13.288,95	4.100	4.600	4.600	4.900	4.900	4.900
70999999	Auszahlungen Personal	171.815,82	181.000	227.700	234.500	241.500	248.600	256.100
72220001	Erwerb geringwertiger Vermögensgegenstände	579,44	4.000	2.000	2.000	2.000	2.000	2.000
72310001	Mieten und Pachten	0,00	6.000	6.000	6.000	6.000	6.000	6.000
72610002	Aus- und Fortbildung	237,35	1.200	0	0	0	0	0
72710001	Besondere Verwaltungs- und Betriebsauszahlungen	43.295,18	53.000	53.000	53.000	53.000	53.000	53.000
72710003	Veranstaltungen	8.979,75	4.200	4.200	4.200	4.200	4.200	4.200
74310001	Geschäftsauszahlungen	286,74	2.800	2.800	2.800	2.800	2.800	2.800
78311001	Auszahlungen für den Erwerb von beweglichen VG	0,00	12.000	0	0	0	0	0
SAZ	Summe Auszahlungen	225.194,28	264.200	295.700	302.500	309.500	316.600	324.100
SALDO	Summe Einzahlungen abzgl. Summe Auszahlungen	-211.905,33	-260.100	-291.100	-297.900	-304.600	-311.700	-319.200

Doppelhaushaltsplan Samtgemeinde Bevensen - Ebstorf 2026/2027

Ergebnishaushalt Kostenstelle 105-002 Samtgemeindebücherei Ebstorf

Samtgemeinde Bevensen-Ebstorf

Tellhaushalt 0 Samtgemeinde Bevensen-Ebstorf
Produkt 01 Fachbereich 1
Kostenstelle 105 Büchereien (272)
 105-002 Samtgemeindebücherei Ebstorf

Nr.	Bezeichnung Erträge und Aufwendungen	Ergebnis des Vor-Vor-jahres 2024 -Euro-	Ansatz des Vorjahres 2025 -Euro-	Ansatz 2026 -Euro-	Ansatz 2027 -Euro-	Ansatz 2028 der mittelfristigen Ergebnis- planung -Euro-	Ansatz 2029 der mittelfristigen Ergebnis- planung -Euro-	Ansatz 2030 der mittelfristigen Ergebnis- planung -Euro-
31480001	Zuschüsse f. lfd. Zwecke v. übr. Ber. - Spenden	50,00	100	100	100	100	100	100
31619999	Erträge aus der Auflösung von SOPO	0,00	1.300	1.300	1.300	1.300	1.300	1.300
33210001	Benutzungsgebühren und ähnliche Entgelte	334,70	1.000	1.000	1.000	1.000	1.000	1.000
SE	Summe Ordentliche Erträge	384,70	2.400	2.400	2.400	2.400	2.400	2.400
40999999	Personalaufwand	81.780,88	78.100	35.400	36.400	37.500	38.600	39.700
42220001	Erwerb geringwert.Vermögensgegenstände bis 1.000	150,52	1.500	1.000	1.000	1.000	1.000	1.000
42610002	Aus- und Fortbildung	0,00	400	0	0	0	0	0
42710001	Besondere Verwaltungs- und Betriebsaufwendungen	7.671,30	20.000	20.000	20.000	20.000	20.000	20.000
42710003	Veranstaltungen	890,00	2.000	1.000	1.000	1.000	1.000	1.000
44310001	Geschäftsaufwendungen	73,44	2.000	100	100	100	100	100
47119999	Abschreibungen	0,00	2.700	2.700	2.700	2.700	2.700	2.700
48110003	ILV: - Geschäftsausgaben	1.320,43	1.500	1.500	1.500	1.500	1.500	1.500
SA	Summe Ordentliche Aufwendungen	91.886,57	108.200	61.700	62.700	63.800	64.900	66.000
SALDO	Summe Erträge abzgl. Summe Aufwendungen	-91.501,87	-105.800	-59.300	-60.300	-61.400	-62.500	-63.600
JE	Jahresergebnis	-91.501,87	-105.800	-59.300	-60.300	-61.400	-62.500	-63.600

Doppelhaushaltsplan Samtgemeinde Bevensen - Ebstorf 2026/2027

Finanzhaushalt Kostenstelle 105-002 Samtgemeindebücherei Ebstorf

Samtgemeinde Bevensen-Ebstorf

Tellhaushalt	0	Samtgemeinde Bevensen-Ebstorf
Produkt	01	Fachbereich 1
Kostenstelle	105	Büchereien (272)
	105-002	Samtgemeindebücherei Ebstorf

Nr.	Bezeichnung Erträge und Aufwendungen	Ergebnis des Vor-Vor- jahres 2024	Ansatz des Vorjahres 2025	Ansatz 2026	Ansatz 2027	Ansatz 2028 der mittelfristigen Finanz- planung -Euro-	Ansatz 2029 der mittelfristigen Finanz- planung -Euro-	Ansatz 2030 der mittelfristigen Finanz- planung -Euro-
		-Euro-	-Euro-	-Euro-	-Euro-	-Euro-	-Euro-	-Euro-
61480001	Zuschüs.für lfd.Zwecke von übrigen Bereichen	550,00	100	100	100	100	100	100
63210001	Benutzungsgeb. u. ähnl. Entgelte	477,03	1.000	1.000	1.000	1.000	1.000	1.000
SEZ	Summe Einzahlungen	1.027,03	1.100	1.100	1.100	1.100	1.100	1.100
70999999	Auszahlungen Personal	81.780,88	78.100	35.400	36.400	37.500	38.600	39.700
72220001	Erwerb geringwertiger Vermögensgegenstände	150,52	1.500	1.000	1.000	1.000	1.000	1.000
72610002	Aus- und Fortbildung	0,00	400	0	0	0	0	0
72710001	Besondere Verwaltungs- und Betriebsauszahlungen	7.688,30	20.000	20.000	20.000	20.000	20.000	20.000
72710003	Veranstaltungen	890,00	2.000	1.000	1.000	1.000	1.000	1.000
74310001	Geschäftsauszahlungen	724,70	2.000	100	100	100	100	100
SAZ	Summe Auszahlungen	91.234,40	104.000	57.500	58.500	59.600	60.700	61.800
SALDO	Summe Einzahlungen abzgl. Summe Auszahlungen	-90.207,37	-102.900	-56.400	-57.400	-58.500	-59.600	-60.700

Doppelhaushaltsplan Samtgemeinde Bevensen - Ebstorf 2026/2027

Ergebnishaushalt Kostenstelle 105-003 Jugendbibliothek

Samtgemeinde Bevensen-Ebstorf

Tellhaushalt 0 Samtgemeinde Bevensen-Ebstorf
Produkt 01 Fachbereich 1
Kostenstelle 105 BÜCHEREIEN (272)
 105-003 Jugendbibliothek

Nr.	Bezeichnung Erträge und Aufwendungen	Ergebnis des Vor-Vor-jahres 2024 -Euro-	Ansatz des Vorjahres 2025 -Euro-	Ansatz 2026 -Euro-	Ansatz 2027 -Euro-	Ansatz 2028 der mittelfristigen Ergebnis- planung -Euro-	Ansatz 2029 der mittelfristigen Ergebnis- planung -Euro-	Ansatz 2030 der mittelfristigen Ergebnis- planung -Euro-
42710001	Besondere Verwaltungs- und Betriebsaufwendungen	10.103,81	0	0	0	0	0	0
SA	Summe Ordentliche Aufwendungen	10.103,81	0	0	0	0	0	0
SALDO	Summe Erträge abzgl. Summe Aufwendungen	-10.103,81	0	0	0	0	0	0
JE	Jahresergebnis	-10.103,81	0	0	0	0	0	0

Doppelhaushaltsplan Samtgemeinde Bevensen - Ebstorf 2026/2027

Finanzhaushalt Kostenstelle 105-003 Jugendbibliothek

Samtgemeinde Bevensen-Ebstorf

Telhaushalt	0	Samtgemeinde Bevensen-Ebstorf
Produkt	01	Fachbereich 1
Kostenstelle	105	Büchereien (272)
	105-003	Jugendbibliothek

Nr.	Bezeichnung Erträge und Aufwendungen	Ergebnis des Vor-Vor- jahres 2024	Ansatz des Vorjahres 2025	Ansatz 2026	Ansatz 2027	Ansatz 2028 der mittelfristigen Finanz- planung -Euro-	Ansatz 2029 der mittelfristigen Finanz- planung -Euro-	Ansatz 2030 der mittelfristigen Finanz- planung -Euro-
		-Euro-	-Euro-	-Euro-	-Euro-	-Euro-	-Euro-	-Euro-
72710001	Besondere Verwaltungs- und Betriebsauszahlungen	10.103,81	0	0	0	0	0	0
SAZ	Summe Auszahlungen	10.103,81	0	0	0	0	0	0
SALDO	Summe Einzahlungen abzgl. Summe Auszahlungen	-10.103,81	0	0	0	0	0	0

Doppelhaushaltsplan Samtgemeinde Bevensen - Ebstorf 2026/2027

Ergebnishaushalt Kostenstelle 105-004 Schulbibliothek Waldschule

Samtgemeinde Bevensen-Ebstorf

Tellhaushalt 0 Samtgemeinde Bevensen-Ebstorf
Produkt 01 Fachbereich 1
Kostenstelle 105 Büchereien (272)
 105-004 Schulbibliothek Waldschule

Nr.	Bezeichnung Erträge und Aufwendungen	Ergebnis des Vor-Vor-jahres 2024 -Euro-	Ansatz des Vorjahres 2025 -Euro-	Ansatz 2026 -Euro-	Ansatz 2027 -Euro-	Ansatz 2028 der mittelfristigen Ergebnis- planung -Euro-	Ansatz 2029 der mittelfristigen Ergebnis- planung -Euro-	Ansatz 2030 der mittelfristigen Ergebnis- planung -Euro-
33210001	Benutzungsgebühren und ähnliche Entgelte	171,90	200	200	200	200	200	200
34880001	Erstattungen von übrigen Bereichen	240,00	0	0	0	0	0	0
SE	Summe Ordentliche Erträge	411,90	200	200	200	200	200	200
40999999	Personalaufwand	46.904,58	48.200	49.400	50.900	52.500	54.100	55.800
42220001	Erwerb geringwert.Vermögensgegenstände bis 1.000	55,49	200	200	200	200	200	200
42610002	Aus- und Fortbildung	63,00	400	0	0	0	0	0
42710001	Besondere Verwaltungs- und Betriebsaufwendungen	499,26	0	0	0	0	0	0
42710003	Veranstaltungen	395,10	500	500	500	500	500	500
44310001	Geschäftsaufwendungen	0,00	500	0	0	0	0	0
SA	Summe Ordentliche Aufwendungen	47.917,43	49.800	50.100	51.600	53.200	54.800	56.500
SALDO	Summe Erträge abzgl. Summe Aufwendungen	-47.505,53	-49.600	-49.900	-51.400	-53.000	-54.600	-56.300
JE	Jahresergebnis	-47.505,53	-49.600	-49.900	-51.400	-53.000	-54.600	-56.300

Doppelhaushaltsplan Samtgemeinde Bevensen - Ebstorf 2026/2027

Finanzhaushalt Kostenstelle 105-004 Schulbibliothek Waldschule

Samtgemeinde Bevensen-Ebstorf

Tellhaushalt	0	Samtgemeinde Bevensen-Ebstorf
Produkt	01	Fachbereich 1
Kostenstelle	105	Büchereien (272)
	105-004	Schulbibliothek Waldschule

Nr.	Bezeichnung Erträge und Aufwendungen	Ergebnis des Vor-Vor- jahres 2024	Ansatz des Vorjahres 2025	Ansatz 2026	Ansatz 2027	Ansatz 2028 der mittelfristigen Finanz- planung -Euro-	Ansatz 2029 der mittelfristigen Finanz- planung -Euro-	Ansatz 2030 der mittelfristigen Finanz- planung -Euro-
		-Euro-	-Euro-	-Euro-	-Euro-	-Euro-	-Euro-	-Euro-
61480001	Zuschüs.für lfd.Zwecke von übrigen Bereichen	500,00	0	0	0	0	0	0
63210001	Benutzungsgeb. u. ähnl. Entgelte	171,90	200	200	200	200	200	200
64880001	Erstattungen von übrigen Bereichen	240,00	0	0	0	0	0	0
SEZ	Summe Einzahlungen	911,90	200	200	200	200	200	200
70999999	Auszahlungen Personal	46.904,58	48.200	49.400	50.900	52.500	54.100	55.800
72220001	Erwerb geringwertiger Vermögensgegenstände	197,30	200	200	200	200	200	200
72610002	Aus- und Fortbildung	63,00	400	0	0	0	0	0
72710003	Veranstaltungen	395,10	500	500	500	500	500	500
74310001	Geschäftsauszahlungen	0,00	500	0	0	0	0	0
SAZ	Summe Auszahlungen	47.559,98	49.800	50.100	51.600	53.200	54.800	56.500
SALDO	Summe Einzahlungen abzgl. Summe Auszahlungen	-46.648,08	-49.600	-49.900	-51.400	-53.000	-54.600	-56.300

Doppelhaushaltsplan Samtgemeinde Bevensen - Ebstorf 2026/2027

Ergebnishaushalt Kostenstelle 105-500 GM Bibliotheken

Samtgemeinde Bevensen-Ebstorf

Tellhaushalt	0	Samtgemeinde Bevensen-Ebstorf
Produkt	01	Fachbereich 1
Kostenstelle	105	Büchereien (272)
	105-500	GM Bibliotheken

Nr.	Bezeichnung Erträge und Aufwendungen	Ergebnis des Vor-Vor-jahres 2024 -Euro-	Ansatz des Vorjahres 2025 -Euro-	Ansatz 2026 -Euro-	Ansatz 2027 -Euro-	Ansatz 2028 der mittelfristigen Ergebnis- planung -Euro-	Ansatz 2029 der mittelfristigen Ergebnis- planung -Euro-	Ansatz 2030 der mittelfristigen Ergebnis- planung -Euro-
31420001	Zuweisungen f. lfd. Zwecke - Gem/GemVerb	-1.111,92	0	0	0	0	0	0
SE	Summe Ordentliche Erträge	-1.111,92	0	0	0	0	0	0
40999999	Personalaufwand	36.018,48	37.600	49.300	50.800	52.400	54.000	55.700
42110001	Unterhaltung der Grundstücke und baulichen Anlagen	3.667,46	25.000	25.000	20.000	20.000	20.000	20.000
42210001	Unterhaltg. des bewegl. Vermögens (u.a. Maschinen)	0,00	100	100	100	100	100	100
42310001	Mieten und Pachten (auch Miete für Maschinen)	18,67	12.000	12.000	12.000	200	200	200
42410001	Bewirtschaftung der Grundstücke u. baulichen Anl.	21.738,27	32.000	23.300	24.700	24.800	24.800	24.900
42910001	Aufwendungen für sonst. Dienstl./Auftragsfirma	127,13	200	200	200	200	200	200
44310001	Geschäftsaufwendungen	0,00	100	0	0	0	0	0
44410001	Steuern, Versicherungen, Schadensfälle	5.023,68	0	0	0	0	0	0
44520001	Erstattungen an Gem. und GemVerb.	7,49	0	0	0	0	0	0
48110006	ILV: - Baubetriebshof	5.621,21	8.700	8.700	9.500	9.500	9.500	9.500
SA	Summe Ordentliche Aufwendungen	72.222,39	115.700	118.600	117.300	107.200	108.800	110.600
SALDO	Summe Erträge abzgl. Summe Aufwendungen	-73.334,31	-115.700	-118.600	-117.300	-107.200	-108.800	-110.600
JE	Jahresergebnis	-73.334,31	-115.700	-118.600	-117.300	-107.200	-108.800	-110.600

Doppelhaushaltsplan Samtgemeinde Bevensen - Ebstorf 2026/2027

Finanzhaushalt Kostenstelle 105-500 GM Bibliotheken

Samtgemeinde Bevensen-Ebstorf

Tellhaushalt 0 Samtgemeinde Bevensen-Ebstorf
Produkt 01 Fachbereich 1
Kostenstelle 105 Büchereien (272)
 105-500 GM Bibliotheken

Nr.	Bezeichnung Erträge und Aufwendungen	Ergebnis des Vor-Vor- jahres 2024	Ansatz des Vorjahres 2025	Ansatz 2026	Ansatz 2027	Ansatz 2028 der mittelfristigen Finanz- planung -Euro-	Ansatz 2029 der mittelfristigen Finanz- planung -Euro-	Ansatz 2030 der mittelfristigen Finanz- planung -Euro-
		-Euro-	-Euro-	-Euro-	-Euro-	-Euro-	-Euro-	-Euro-
61420001	Zuweis.für lfd.Zwecke v.Gemeinden u.Gemeindeverbä.	-1.111,92	0	0	0	0	0	0
65230001	Einzahlungen aus der Erstattung von Vorsteuern	-255,96	0	0	0	0	0	0
SEZ	Summe Einzahlungen	-1.367,88	0	0	0	0	0	0
70999999	Auszahlungen Personal	36.018,48	37.600	49.300	50.800	52.400	54.000	55.700
72110001	Unterhaltung der Grundstücke und baulichen Anlagen	4.149,15	25.000	25.000	20.000	20.000	20.000	20.000
72210001	Unterhaltung des beweglichen Vermögens	0,00	100	100	100	100	100	100
72310001	Mieten und Pachten	18,79	12.000	12.000	12.000	200	200	200
72410001	Bewirtschaftung d. Grundstücke u. baul. Anlagen	13.891,08	32.000	23.300	24.700	24.800	24.800	24.900
72910001	Ausz. f. sonst. DstLstg. - Auftragsfirma	34,16	200	200	200	200	200	200
74310001	Geschäftsauszahlungen	0,00	100	0	0	0	0	0
74410001	Steuern, Versicherungen, Schadensfälle	5.023,68	0	0	0	0	0	0
74420001	Abzugsfähige Vorsteuer	-255,96	0	0	0	0	0	0
SAZ	Summe Auszahlungen	58.879,38	107.000	109.900	107.800	97.700	99.300	101.100
SALDO	Summe Einzahlungen abzgl. Summe Auszahlungen	-60.247,26	-107.000	-109.900	-107.800	-97.700	-99.300	-101.100

Doppelhaushaltsplan Samtgemeinde Bevensen - Ebstorf 2026/2027

Produktbeschreibung Produkt 106 Heimat- und sonstige Kulturpflege (281)			
Samtgemeinde Bevensen-Ebstorf			
	0	Samtgemeinde Bevensen-Ebstorf	
Tellhaushalt	01	Fachbereich 1	
Produkt	106	Heimat- und sonstige Kulturpflege (281)	
Verantwortliche Organisationseinheit		Verantwortliche Person(en)	
		Herr Fisahn	
Kurzbeschreibung	Organisation von Veranstaltungen und Unterstützung kultureller Vereine und Verbände		
Auftragsgrundlage	Beschlüsse des Rates, Richtlinien		
Zugeordnete Kostenstellen	106-001	Heimat- u. sonstige Kulturpflege	
Pflichtaufgaben	Nein		
Rechtsbindungsgrad			
Freiwillige Aufgaben	Ja		

Doppelhaushaltsplan Samtgemeinde Bevensen - Ebstorf 2026/2027

Ergebnishaushalt Produkt 106 Heimat- und sonstige Kulturpflege (281)

Samtgemeinde Bevensen-Ebstorf

Tellhaushalt 0 Samtgemeinde Bevensen-Ebstorf
Produkt 01 Fachbereich 1
 106 Heimat- und sonstige Kulturpflege (281)

Nr.	Bezeichnung Erträge und Aufwendungen	Ergebnis des Vor-Vor-jahres 2024 -Euro-	Ansatz des Vorjahres 2025 -Euro-	Ansatz 2026 -Euro-	Ansatz 2027 -Euro-	Ansatz 2028 der mittelfristigen Ergebnis- planung -Euro-	Ansatz 2029 der mittelfristigen Ergebnis- planung -Euro-	Ansatz 2030 der mittelfristigen Ergebnis- planung -Euro-
34821402	Erstattungen von der Stadt Bad Bevensen (Personalkostenerst.)	19.700,00	20.200	25.900	26.700	27.600	28.400	29.300
SE	Summe Ordentliche Erträge	19.700,00	20.200	25.900	26.700	27.600	28.400	29.300
40999999	Personalaufwand	19.397,56	20.200	25.900	26.700	27.600	28.400	29.300
SA	Summe Ordentliche Aufwendungen	19.397,56	20.200	25.900	26.700	27.600	28.400	29.300
SALDO	Summe Erträge abzgl. Summe Aufwendungen	302,44	0	0	0	0	0	0
JE	Jahresergebnis	302,44	0	0	0	0	0	0

Doppelhaushaltsplan Samtgemeinde Bevensen - Ebstorf 2026/2027

Finanzhaushalt Produkt 106 Heimat- und sonstige Kulturpflege (281)

Samtgemeinde Bevensen-Ebstorf

Tellhaushalt 0 Samtgemeinde Bevensen-Ebstorf
Produkt 01 Fachbereich 1
 106 Heimat- und sonstige Kulturpflege (281)

Nr.	Bezeichnung Erträge und Aufwendungen	Ergebnis des Vor-Vor- jahres 2024	Ansatz des Vorjahres 2025	Ansatz 2026	Ansatz 2027	Ansatz 2028 der mittelfristigen Finanz- planung -Euro-	Ansatz 2029 der mittelfristigen Finanz- planung -Euro-	Ansatz 2030 der mittelfristigen Finanz- planung -Euro-
		-Euro-	-Euro-	-Euro-	-Euro-	-Euro-	-Euro-	-Euro-
64820001	Erstattungen von Gemeinden und Gemeindverbänden	39.900,00	20.200	25.900	26.700	27.600	28.400	29.300
SEZ	Summe Einzahlungen	39.900,00	20.200	25.900	26.700	27.600	28.400	29.300
70999999	Auszahlungen Personal	19.478,95	20.200	25.900	26.700	27.600	28.400	29.300
SAZ	Summe Auszahlungen	19.478,95	20.200	25.900	26.700	27.600	28.400	29.300
SALDO	Summe Einzahlungen abzgl. Summe Auszahlungen	20.421,05	0	0	0	0	0	0

Doppelhaushaltsplan Samtgemeinde Bevensen - Ebstorf 2026/2027

Produktbeschreibung Produkt 107 Museen und Sammlungen (252)		
Samtgemeinde Bevensen-Ebstorf		
Tellhaushalt	0	Samtgemeinde Bevensen-Ebstorf
	01	Fachbereich 1
Produkt	107	Museen und Sammlungen (252)
Verantwortliche Organisationseinheit		Verantwortliche Person(en)
Innere Dienste, Personal und Kultur		Herr Fisahn
Kurzbeschreibung	Vorhalten und Unterstützung nichtwissenschaftlicher Sammlungen	
Zugeordnete Kostenstellen	107-001	Nichtwissenschaftl. Museen, Sammlungen, Archiv
Pflichtaufgaben	Nein	
Rechtsbindungsgrad		
Freiwillige Aufgaben	Ja	

Doppelhaushaltsplan Samtgemeinde Bevensen - Ebstorf 2026/2027

Ergebnishaushalt Produkt 107 Museen und Sammlungen (252)

Samtgemeinde Bevensen-Ebstorf

Tellhaushalt 0 Samtgemeinde Bevensen-Ebstorf
Produkt 01 Fachbereich 1
 107 Museen und Sammlungen (252)

Nr.	Bezeichnung Erträge und Aufwendungen	Ergebnis des Vor-Vor-jahres 2024 -Euro-	Ansatz des Vorjahres 2025 -Euro-	Ansatz 2026 -Euro-	Ansatz 2027 -Euro-	Ansatz 2028 der mittelfristigen Ergebnis- planung -Euro-	Ansatz 2029 der mittelfristigen Ergebnis- planung -Euro-	Ansatz 2030 der mittelfristigen Ergebnis- planung -Euro-
33110001	Verwaltungsgebühren	0,00	200	200	200	200	0	0
34210001	Erträge aus Verkauf	133,80	0	0	0	0	0	0
SE	Summe Ordentliche Erträge	133,80	200	200	200	200	0	0
42220001	Erwerb geringwert.Vermögensgegenstände bis 1.000	70,60	1.000	400	400	400	400	400
42610002	Aus- und Fortbildung	0,00	300	300	300	300	300	300
42710002	Repräsentationen/ Ehrungen	584,50	600	600	600	600	600	600
42710003	Veranstaltungen	0,00	300	300	300	300	300	300
44210001	Aufwendungen für ehrenamtliche und sonst.Tätigkeit	3.600,00	3.600	3.600	3.600	3.600	3.600	3.600
44290002	Mitgliedsbeiträge	30,00	100	100	100	100	100	100
44310001	Geschäftsaufwendungen	280,00	300	300	300	300	300	300
44520001	Erstattungen an Gem. und GemVerb.	1.100,00	1.100	1.100	1.100	1.100	1.100	1.100
47119999	Abschreibungen	0,00	500	500	500	500	500	500
48110003	ILV: - Geschäftsausgaben	2.519,28	2.600	2.600	2.600	2.600	2.600	2.600
SA	Summe Ordentliche Aufwendungen	8.184,38	10.400	9.800	9.800	9.800	9.800	9.800
SALDO	Summe Erträge abzgl. Summe Aufwendungen	-8.050,58	-10.200	-9.600	-9.600	-9.600	-9.800	-9.800
JE	Jahresergebnis	-8.050,58	-10.200	-9.600	-9.600	-9.600	-9.800	-9.800

Doppelhaushaltsplan Samtgemeinde Bevensen - Ebstorf 2026/2027

Finanzhaushalt Produkt 107 Museen und Sammlungen (252)

Samtgemeinde Bevensen-Ebstorf

Tellhaushalt 0 Samtgemeinde Bevensen-Ebstorf
Produkt 01 Fachbereich 1
 107 Museen und Sammlungen (252)

Nr.	Bezeichnung Erträge und Aufwendungen	Ergebnis des Vor-Vor- jahres 2024	Ansatz des Vorjahres 2025	Ansatz 2026	Ansatz 2027	Ansatz 2028 der mittelfristigen Finanz- planung -Euro-	Ansatz 2029 der mittelfristigen Finanz- planung -Euro-	Ansatz 2030 der mittelfristigen Finanz- planung -Euro-
		-Euro-	-Euro-	-Euro-	-Euro-	-Euro-	-Euro-	-Euro-
63110001	Verwaltungsgebühren	0,00	200	200	200	200	0	0
64210001	Einzahlungen aus Verkauf	133,80	0	0	0	0	0	0
SEZ	Summe Einzahlungen	133,80	200	200	200	200	0	0
72220001	Erwerb geringwertiger Vermögensgegenstände	70,60	1.000	400	400	400	400	400
72610002	Aus- und Fortbildung	0,00	300	300	300	300	300	300
72710002	Repräsentationen/ Ehrungen	584,50	600	600	600	600	600	600
72710003	Veranstaltungen	0,00	300	300	300	300	300	300
74210001	Auszahlungen für ehrenamtliche und sonst. Tätigkeit	3.600,00	3.600	3.600	3.600	3.600	3.600	3.600
74290002	Mitgliedsbeiträge	30,00	100	100	100	100	100	100
74310001	Geschäftsauszahlungen	280,00	300	300	300	300	300	300
74520001	Erstattungen an Gem u. Gem.verbände	1.100,00	1.100	1.100	1.100	1.100	1.100	1.100
SAZ	Summe Auszahlungen	5.665,10	7.300	6.700	6.700	6.700	6.700	6.700
SALDO	Summe Einzahlungen abzgl. Summe Auszahlungen	-5.531,30	-7.100	-6.500	-6.500	-6.500	-6.700	-6.700

Doppelhaushaltsplan Samtgemeinde Bevensen - Ebstorf 2026/2027

Produktbeschreibung Produkt 108 Kurbetrieb / Tourismus (418 & 575)		
Samtgemeinde Bevensen-Ebstorf		
Tellhaushalt	0	Samtgemeinde Bevensen-Ebstorf
	01	Fachbereich 1
Produkt	108	Kurbetrieb / Tourismus (418 & 575)
Verantwortliche Organisationseinheit		Verantwortliche Person(en)
Innere Dienste, Personal und Kultur		Herr Fisahn
Kurzbeschreibung	Förderung des Fremdenverkehrs	
Auftragsgrundlage	Beschlüsse des Rates	
Zugeordnete Kostenstellen	108-001	Tourismus / Förderung des Fremdenverkehrs (575)
	108-002	Kurbetrieb (418)
	108-530	GM Kurbetrieb / Tourismus
Pflichtaufgaben	Nein	
Rechtsbindungsgrad		
Freiwillige Aufgaben	Ja	

Doppelhaushaltsplan Samtgemeinde Bevensen - Ebstorf 2026/2027

Ergebnishaushalt Produkt 108 Kurbetrieb / Tourismus (418 & 575)

Samtgemeinde Bevensen-Ebstorf

Tellhaushalt 0 Samtgemeinde Bevensen-Ebstorf
Produkt 01 Fachbereich 1
 108 Kurbetrieb / Tourismus (418 & 575)

Nr.	Bezeichnung Erträge und Aufwendungen	Ergebnis des Vor-Vor-jahres 2024 -Euro-	Ansatz des Vorjahres 2025 -Euro-	Ansatz 2026 -Euro-	Ansatz 2027 -Euro-	Ansatz 2028 der mittelfristigen Ergebnis- planung -Euro-	Ansatz 2029 der mittelfristigen Ergebnis- planung -Euro-	Ansatz 2030 der mittelfristigen Ergebnis- planung -Euro-
34820202	Erstattungen vom Klosterflecken Ebstorf (Personalkostenerst)	1.700,00	1.800	1.900	2.000	2.100	2.200	2.300
34821402	Erstattungen von der Stadt Bad Bevensen (Personalkostenerst.)	98.200,00	104.000	110.200	113.300	116.500	119.800	123.200
SE	Summe Ordentliche Erträge	99.900,00	105.800	112.100	115.300	118.600	122.000	125.500
40999999	Personalaufwand	103.662,65	105.800	112.100	115.300	118.600	122.000	125.500
43180001	Zuschüsse an übrige Bereiche -	30.000,00	30.000	30.000	30.000	30.000	30.000	30.000
44110001	Sonst. Pers.- u. Vers.aufw. - Pers.nebenkosten	69,50	0	0	0	0	0	0
44310001	Geschäftsaufwendungen	24,00	0	0	0	0	0	0
48110001	ILV: Gebäudewirtschaft - Unterhaltung/Bewirtschaftung	468,18	0	0	0	0	0	0
SA	Summe Ordentliche Aufwendungen	134.224,33	135.800	142.100	145.300	148.600	152.000	155.500
SALDO	Summe Erträge abzgl. Summe Aufwendungen	-34.324,33	-30.000	-30.000	-30.000	-30.000	-30.000	-30.000
JE	Jahresergebnis	-34.324,33	-30.000	-30.000	-30.000	-30.000	-30.000	-30.000

Doppelhaushaltsplan Samtgemeinde Bevensen - Ebstorf 2026/2027

Finanzhaushalt Produkt 108 Kurbetrieb / Tourismus (418 & 575)

Samtgemeinde Bevensen-Ebstorf

Tellhaushalt 0 Samtgemeinde Bevensen-Ebstorf
Produkt 01 Fachbereich 1
 108 Kurbetrieb / Tourismus (418 & 575)

Nr.	Bezeichnung Erträge und Aufwendungen	Ergebnis des Vor-Vor- jahres 2024	Ansatz des Vorjahres 2025	Ansatz 2026	Ansatz 2027	Ansatz 2028 der mittelfristigen Finanz- planung -Euro-	Ansatz 2029 der mittelfristigen Finanz- planung -Euro-	Ansatz 2030 der mittelfristigen Finanz- planung -Euro-
		-Euro-	-Euro-	-Euro-	-Euro-	-Euro-	-Euro-	-Euro-
64820001	Erstattungen von Gemeinden und Gemeindverbänden	103.900,00	105.800	112.100	115.300	118.600	122.000	125.500
65220001	Einzahlungen aus erhaltener Umsatzsteuer	18.658,00	0	0	0	0	0	0
65230001	Einzahlungen aus der Erstattung von Vorsteuern	-16.631,97	0	0	0	0	0	0
SEZ	Summe Einzahlungen	105.926,03	105.800	112.100	115.300	118.600	122.000	125.500
70999999	Auszahlungen Personal	100.754,35	105.800	112.100	115.300	118.600	122.000	125.500
73180001	Zuschüsse an übrige Bereiche	30.000,00	30.000	30.000	30.000	30.000	30.000	30.000
74110001	Sonstige Personal- und Versorgungsauszahlungen	69,50	0	0	0	0	0	0
74310001	Geschäftsauszahlungen	24,00	0	0	0	0	0	0
74420001	Abzugsfähige Vorsteuer	4,56	0	0	0	0	0	0
74430001	Umsatzsteuer-Zahllast	375,03	0	0	0	0	0	0
SAZ	Summe Auszahlungen	131.227,44	135.800	142.100	145.300	148.600	152.000	155.500
SALDO	Summe Einzahlungen abzgl. Summe Auszahlungen	-25.301,41	-30.000	-30.000	-30.000	-30.000	-30.000	-30.000

Doppelhaushaltsplan Samtgemeinde Bevensen - Ebstorf 2026/2027

Ergebnishaushalt Kostenstelle 108-001 Tourismus / Förderung des Fremdenverkehrs (575)

Samtgemeinde Bevensen-Ebstorf

Tellhaushalt	0	Samtgemeinde Bevensen-Ebstorf
Produkt	01	Fachbereich 1
Kostenstelle	108	Kurbetrieb / Tourismus (418 & 575)
	108-001	Tourismus / Förderung des Fremdenverkehrs (575)

Nr.	Bezeichnung Erträge und Aufwendungen	Ergebnis des Vor-Vor-jahres 2024 -Euro-	Ansatz des Vorjahres 2025 -Euro-	Ansatz 2026 -Euro-	Ansatz 2027 -Euro-	Ansatz 2028 der mittelfristigen Ergebnis- planung -Euro-	Ansatz 2029 der mittelfristigen Ergebnis- planung -Euro-	Ansatz 2030 der mittelfristigen Ergebnis- planung -Euro-
34820202	Erstattungen vom Klosterflecken Ebstorf (Personalkostenerst)	1.700,00	1.800	1.900	2.000	2.100	2.200	2.300
34821402	Erstattungen von der Stadt Bad Bevensen (Personalkostenerst.)	0,00	91.300	101.200	104.100	107.100	110.200	113.400
SE	Summe Ordentliche Erträge	1.700,00	93.100	103.100	106.100	109.200	112.400	115.700
40999999	Personalaufwand	91.756,75	93.100	103.100	106.100	109.200	112.400	115.700
43180001	Zuschüsse an übrige Bereiche -	30.000,00	30.000	30.000	30.000	30.000	30.000	30.000
SA	Summe Ordentliche Aufwendungen	121.756,75	123.100	133.100	136.100	139.200	142.400	145.700
SALDO	Summe Erträge abzgl. Summe Aufwendungen	-120.056,75	-30.000	-30.000	-30.000	-30.000	-30.000	-30.000
JE	Jahresergebnis	-120.056,75	-30.000	-30.000	-30.000	-30.000	-30.000	-30.000

Doppelhaushaltsplan Samtgemeinde Bevensen - Ebstorf 2026/2027

Finanzhaushalt Kostenstelle 108-001 Tourismus / Förderung des Fremdenverkehrs (575)

Samtgemeinde Bevensen-Ebstorf

Tellhaushalt	0	Samtgemeinde Bevensen-Ebstorf
Produkt	01	Fachbereich 1
Kostenstelle	108	Kurbetrieb / Tourismus (418 & 575)
	108-001	Tourismus / Förderung des Fremdenverkehrs (575)

Nr.	Bezeichnung Erträge und Aufwendungen	Ergebnis des Vor-Vor- jahres 2024	Ansatz des Vorjahres 2025	Ansatz 2026	Ansatz 2027	Ansatz 2028 der mittelfristigen Finanz- planung -Euro-	Ansatz 2029 der mittelfristigen Finanz- planung -Euro-	Ansatz 2030 der mittelfristigen Finanz- planung -Euro-
		-Euro-	-Euro-	-Euro-	-Euro-	-Euro-	-Euro-	-Euro-
64820001	Erstattungen von Gemeinden und Gemeindverbänden	5.700,00	93.100	103.100	106.100	109.200	112.400	115.700
SEZ	Summe Einzahlungen	5.700,00	93.100	103.100	106.100	109.200	112.400	115.700
70999999	Auszahlungen Personal	88.848,45	93.100	103.100	106.100	109.200	112.400	115.700
73180001	Zuschüsse an übrige Bereiche	30.000,00	30.000	30.000	30.000	30.000	30.000	30.000
74430001	Umsatzsteuer-Zahllast	375,03	0	0	0	0	0	0
SAZ	Summe Auszahlungen	119.223,48	123.100	133.100	136.100	139.200	142.400	145.700
SALDO	Summe Einzahlungen abzgl. Summe Auszahlungen	-113.523,48	-30.000	-30.000	-30.000	-30.000	-30.000	-30.000

Doppelhaushaltsplan Samtgemeinde Bevensen - Ebstorf 2026/2027

Ergebnishaushalt Kostenstelle 108-530 GM Kurbetrieb / Tourismus

Samtgemeinde Bevensen-Ebstorf

Tellhaushalt 0 Samtgemeinde Bevensen-Ebstorf
Produkt 01 Fachbereich 1
Kostenstelle 108 Kurbetrieb / Tourismus (418 & 575)
 108-530 GM Kurbetrieb / Tourismus

Nr.	Bezeichnung Erträge und Aufwendungen	Ergebnis des Vor-Vor-jahres 2024 -Euro-	Ansatz des Vorjahres 2025 -Euro-	Ansatz 2026 -Euro-	Ansatz 2027 -Euro-	Ansatz 2028 der mittelfristigen Ergebnis- planung -Euro-	Ansatz 2029 der mittelfristigen Ergebnis- planung -Euro-	Ansatz 2030 der mittelfristigen Ergebnis- planung -Euro-
34821402	Erstattungen von der Stadt Bad Bevensen (Personalkostenerst.)	11.600,00	12.700	9.000	9.200	9.400	9.600	9.800
SE	Summe Ordentliche Erträge	11.600,00	12.700	9.000	9.200	9.400	9.600	9.800
40999999	Personalaufwand	11.905,90	12.700	9.000	9.200	9.400	9.600	9.800
48110001	ILV: Gebäudewirtschaft - Unterhaltung/Bewirtschaftung	468,18	0	0	0	0	0	0
SA	Summe Ordentliche Aufwendungen	12.374,08	12.700	9.000	9.200	9.400	9.600	9.800
SALDO	Summe Erträge abzgl. Summe Aufwendungen	-774,08	0	0	0	0	0	0
JE	Jahresergebnis	-774,08	0	0	0	0	0	0

Doppelhaushaltsplan Samtgemeinde Bevensen - Ebstorf 2026/2027

Finanzhaushalt Kostenstelle 108-530 GM Kurbetrieb / Tourismus

Samtgemeinde Bevensen-Ebstorf

Tellhaushalt 0 Samtgemeinde Bevensen-Ebstorf
Produkt 01 Fachbereich 1
Kostenstelle 108 Kurbetrieb / Tourismus (418 & 575)
 108-530 GM Kurbetrieb / Tourismus

Nr.	Bezeichnung Erträge und Aufwendungen	Ergebnis des Vor-Vor- jahres 2024	Ansatz des Vorjahres 2025	Ansatz 2026	Ansatz 2027	Ansatz 2028 der mittelfristigen Finanz- planung -Euro-	Ansatz 2029 der mittelfristigen Finanz- planung -Euro-	Ansatz 2030 der mittelfristigen Finanz- planung -Euro-
		-Euro-	-Euro-	-Euro-	-Euro-	-Euro-	-Euro-	-Euro-
64820001	Erstattungen von Gemeinden und Gemeindverbänden	11.600,00	12.700	9.000	9.200	9.400	9.600	9.800
65220001	Einzahlungen aus erhaltener Umsatzsteuer	2.204,00	0	0	0	0	0	0
65230001	Einzahlungen aus der Erstattung von Vorsteuern	202,03	0	0	0	0	0	0
SEZ	Summe Einzahlungen	14.006,03	12.700	9.000	9.200	9.400	9.600	9.800
70999999	Auszahlungen Personal	11.905,90	12.700	9.000	9.200	9.400	9.600	9.800
SAZ	Summe Auszahlungen	11.905,90	12.700	9.000	9.200	9.400	9.600	9.800
SALDO	Summe Einzahlungen abzgl. Summe Auszahlungen	2.100,13	0	0	0	0	0	0

Doppelhaushaltsplan Samtgemeinde Bevensen - Ebstorf 2026/2027

Teilergebnishaushalt Teilhaushalt 02 Fachbereich 2								
Samtgemeinde Bevensen-Ebstorf								
Teilhaushalt		0	Samtgemeinde Bevensen-Ebstorf					
		02	Fachbereich 2					
Nr.	Bezeichnung Erträge und Aufwendungen	Ergebnis des Vor-Vor-jahres 2024 -Euro-	Ansatz des Vorjahres 2025 -Euro-	Ansatz 2026 -Euro-	Ansatz 2027 -Euro-	Ansatz 2028 der mittelfristigen Ergebnisplanung -Euro-	Ansatz 2029 der mittelfristigen Ergebnisplanung -Euro-	Ansatz 2030 der mittelfristigen Ergebnisplanung -Euro-
	Ordentliche Erträge							
01	+ Steuern und ähnliche Abgaben	0,00	0	0	0	0	0	0
02	+ Zuwendungen und allgemeine Umlagen	20.584.247,00	20.082.100	21.816.300	24.882.300	25.667.900	26.710.700	27.430.700
03	+ Auflösungserträge aus Sonderposten	0,00	369.700	335.900	295.800	266.100	243.600	224.000
04	+ sonstige Transfererträge	0,00	0	0	0	0	0	0
05	+ öffentlich-rechtliche Entgelte	252,00	100	100	100	100	100	100
06	+ privatrechtliche Entgelte	291.381,91	229.500	290.000	290.000	290.000	290.000	290.000
07	+ Kostenerstattungen und Kostenumlagen	34.872,85	15.500	11.000	11.200	11.400	11.600	11.800
08	+ Zinsen und ähnliche Finanzerträge	86.846,09	306.900	335.400	320.800	306.300	291.800	80.000
09	+ aktivierte Eigenleistung	0,00	0	0	0	0	0	0
10	+/- Bestandsveränderungen	0,00	0	0	0	0	0	0
11	+ sonstige ordentliche Erträge	201.133,52	150.000	190.000	190.000	190.000	190.000	190.000
12	= Summe ordentliche Erträge	21.198.733,37	21.153.800	22.978.700	25.990.200	26.731.800	27.737.800	28.226.600
	Ordentliche Aufwendungen							
13	- Personalaufwendungen	1.960.301,11	2.039.100	2.131.700	2.195.600	2.261.300	2.328.800	2.398.700
14	- Versorgungsaufwendungen	0,00	0	0	0	0	0	0
15	- Aufwendungen für Sach- und Dienstleistungen	945.003,41	864.400	777.500	762.200	753.300	753.400	753.500
16	- Abschreibungen	13.314,03	244.700	195.900	193.600	189.600	187.400	182.000
17	- Zinsen und ähnliche Aufwendungen	1.083.457,59	1.070.000	1.995.000	2.421.000	2.729.000	3.519.000	3.641.000
18	- Transferaufwendungen	6.972.267,34	6.981.100	7.294.700	7.294.900	7.461.700	7.625.000	7.791.800
19	- Sonstige ordentliche Aufwendungen	83.805,12	116.900	86.500	95.500	95.500	90.500	90.500
20	= Summe Ordentliche Aufwendungen	11.058.148,60	11.316.200	12.481.300	12.962.800	13.490.400	14.504.100	14.857.500
21	= Ordentliches Ergebnis	10.140.584,77	9.837.600	10.497.400	13.027.400	13.241.400	13.233.700	13.369.100
22	+ außerordentliche Erträge	0,00	0	0	0	0	0	0
23	- außerordentliche Aufwendungen	0,00	0	0	0	0	0	0
24	außerordentliches Ergebnis	0,00	0	0	0	0	0	0
25	Jahresergebnis	10.140.584,77	9.837.600	10.497.400	13.027.400	13.241.400	13.233.700	13.369.100
26	+ Erträge aus internen Leistungsbeziehungen	-4.701,96	-243.700	-194.900	-197.300	-196.900	-196.600	-196.200
27	- Aufwendungen aus internen Leistungsbeziehungen	-110.298,13	-119.300	-136.000	-138.700	-138.700	-138.700	-138.700
28	Saldo aus internen Leistungsbeziehungen	-105.596,17	124.400	58.900	58.600	58.200	57.900	57.500
29	Ergebnis unter Berücksichtigung der internen Leistungsbeziehungen	10.034.988,60	9.962.000	10.556.300	13.086.000	13.299.600	13.291.600	13.426.600

Doppelhaushaltsplan Samtgemeinde Bevensen - Ebstorf 2026/2027

Teilfinanzhaushalt Teilhaushalt 02 Fachbereich 2								
Samtgemeinde Bevensen-Ebstorf								
Teilhaushalt		0	Samtgemeinde Bevensen-Ebstorf					
		02	Fachbereich 2					
Nr.	Bezeichnung Erträge und Aufwendungen	Ergebnis des Vor-Vor-jahres 2024	Ansatz des Vorjahres 2025	Ansatz 2026	Ansatz 2027	Ansatz 2028 der mittelfristigen Finanzplanung -Euro-	Ansatz 2029 der mittelfristigen Finanzplanung -Euro-	Ansatz 2030 der mittelfristigen Finanzplanung -Euro-
		-Euro-	-Euro-	-Euro-	-Euro-	-Euro-	-Euro-	-Euro-
	Einzahlungen aus laufender Verwaltungstätigkeit							
01	+ Steuern und ähnliche Abgaben	0,00	0	0	0	0	0	0
02	+ Zuwendungen und allgemeine Umlagen	20.584.247,00	20.082.100	21.816.300	24.882.300	25.667.900	26.710.700	27.430.700
03	+ sonstige Transfereinzahlungen	0,00	0	0	0	0	0	0
04	+ öffentlich-rechtliche Entgelte	252,00	100	100	100	100	100	100
05	+ privatrechtliche Entgelte	278.448,52	229.500	290.000	290.000	290.000	290.000	290.000
06	+ Kostenerstattungen und Kostenumlagen	52.319,99	15.500	11.000	11.200	11.400	11.600	11.800
07	+ Zinsen und ähnliche Einzahlungen	291.718,39	306.900	335.400	320.800	306.300	291.800	80.000
08	+ Einzahlungen aus Veräußerung v.GWG	0,00	0	0	0	0	0	0
09	+ sonst. haushaltwirksame Einzahlungen	892.065,56	150.000	190.000	190.000	190.000	190.000	190.000
10	= Einzahlungen aus lfd. Verw.tätigkeit Auszahlungen aus laufender Verwaltungstätigkeit	22.099.051,46	20.784.100	22.642.800	25.694.400	26.465.700	27.494.200	28.002.600
11	- Personalauszahlungen	1.961.005,51	2.026.900	2.122.300	2.185.900	2.251.300	2.318.500	2.388.100
12	- Versorgungsauszahlungen	0,00	0	0	0	0	0	0
13	- Auszahl.für Sach- und Dienstleist. u. GWG	918.776,41	864.400	777.500	762.200	753.300	753.400	753.500
14	- Zinsen und ähnliche Auszahlungen	1.137.513,25	1.070.000	1.995.000	2.421.000	2.729.000	3.519.000	3.641.000
15	- Transferauszahlungen	6.972.267,34	6.981.100	7.294.700	7.294.900	7.461.700	7.625.000	7.791.800
16	- Sonstige haushaltwirksame Auszahlungen	942.259,88	116.900	86.500	95.500	95.500	90.500	90.500
17	= Auszahlungen aus lfd. Verw.tätigkeit	11.931.822,39	11.059.300	12.276.000	12.759.500	13.290.800	14.306.400	14.664.900
18	= Saldo aus laufender Verwaltungstätigkeit Einzahlungen für Investitionstätigkeit	10.167.229,07	9.724.800	10.366.800	12.934.900	13.174.900	13.187.800	13.337.700
19	+ Zuwendungen für Investitionstätigkeiten	1.157.337,19	0	16.000	0	0	0	0
20	+ Beitr. u.Entgelte für Investitionstätigkt.	0,00	0	0	0	0	0	0
21	+ Veräußerung von Sachvermögen	0,00	0	0	0	0	0	0
22	+ Veräußerung von Finanzvermögensanlagen	580.000,00	0	0	0	0	0	0
23	+ Sonstige Investitionstätigkeit	0,00	510.000	505.000	505.000	505.000	505.000	6.846.800
24	= Summe der Einzahlungen aus Investitionstätigkeit Auszahlungen für Investitionstätigkeit	1.737.337,19	510.000	521.000	505.000	505.000	505.000	6.846.800
25	- Erwerb von Grdst. und Gebäuden	0,00	20.000	20.000	20.000	20.000	20.000	20.000
26	- Baumaßnahmen	3.733.662,15	400.000	40.000	0	100.000	400.000	0
27	- Erwerb v. bewegl. Sachvermögen	9.488,79	265.500	606.000	6.000	6.000	6.000	6.000
28	- Erwerb v. Finanzanlagevermögen	0,00	0	0	0	0	0	0
29	- aktivierbaren Zuwendungen	0,00	0	0	0	0	0	0
30	- Sonstige Investitionstätigkeiten	0,00	0	0	0	0	0	0
31	= Auszahlungen aus Investitionstätigkeit	3.743.150,94	685.500	666.000	26.000	126.000	426.000	26.000
32	= Saldo aus Investitionstätigkeit	-2.005.813,75	-175.500	-145.000	479.000	379.000	79.000	6.820.800
33	= Finanzmittelüberschuss/- fehlbetrag (19+33) Ein-, Auszahlungen aus Finanzierungstätigkeit	8.161.415,32	9.549.300	10.221.800	13.413.900	13.553.900	13.266.800	20.158.500
34	+ Einz.: Aufnahme und Rückflüsse von Darlehen	9.000.000,00	6.579.200	8.905.600	26.301.500	30.572.000	7.683.000	13.691.200
35	- Ausz.: Tilgung und Gewährung von Darlehen	1.496.128,34	3.228.700	5.738.600	2.233.000	2.197.000	2.607.000	21.403.000
36	Saldo aus Finanzierungstätigkeit	7.503.871,66	3.350.500	3.167.000	24.068.500	28.375.000	5.076.000	-7.711.800
37	Finanzmittelbestand	15.665.286,98	12.899.800	13.388.800	37.482.400	41.928.900	18.342.800	12.446.700

Doppelhaushaltsplan Samtgemeinde Bevensen - Ebstorf 2026/2027

Produktbeschreibung Produkt 201 Finanzverwaltung (111)		
Samtgemeinde Bevensen-Ebstorf		
Tellhaushalt	0	Samtgemeinde Bevensen-Ebstorf
Produkt	02	Fachbereich 2
	201	Finanzverwaltung (111)
Verantwortliche Organisationseinheit		Verantwortliche Person(en)
Finanzen		Klocke, Regina
Kurzbeschreibung	Vermögens- und Schuldenmanagement	
Zielgruppe	Politische Gremien Gesamtverwaltung	
Auftragsgrundlage	NKomVG, KomHKVO, NKAG, Beschlüsse des Rates	
Zugeordnete Kostenstellen	201-001	Finanzverwaltung
Pflichtaufgaben	Ja	
Rechtsbindungsgrad	muss	
Freiwillige Aufgaben	Nein	

Doppelhaushaltsplan Samtgemeinde Bevensen - Ebstorf 2026/2027

Ergebnishaushalt Produkt 201 Finanzverwaltung (111)

Samtgemeinde Bevensen-Ebstorf

Tellhaushalt 0 Samtgemeinde Bevensen-Ebstorf
Produkt 02 Fachbereich 2
 201 Finanzverwaltung (111)

Nr.	Bezeichnung Erträge und Aufwendungen	Ergebnis des Vor-Vor-jahres 2024 -Euro-	Ansatz des Vorjahres 2025 -Euro-	Ansatz 2026 -Euro-	Ansatz 2027 -Euro-	Ansatz 2028 der mittelfristigen Ergebnis- planung -Euro-	Ansatz 2029 der mittelfristigen Ergebnis- planung -Euro-	Ansatz 2030 der mittelfristigen Ergebnis- planung -Euro-
34820001	Erstattungen von Gemeinden und Gem.Verbänden	499,80	0	0	0	0	0	0
34880001	Erstattungen von übrigen Bereichen	600,00	0	0	0	0	0	0
38110005	ILV: - VwLstg f. Geb.HH	0,00	3.200	0	0	0	0	0
SE	Summe Ordentliche Erträge	1.099,80	3.200	0	0	0	0	0
40999999	Personalaufwand	570.412,85	568.300	558.400	575.200	592.500	610.200	628.500
42210001	Unterhaltg. des bewegl. Vermögens (u.a. Maschinen)	0,00	400	200	200	200	200	200
42220001	Erwerb geringwert.Vermögensgegenstände bis 1.000	2.356,49	5.000	3.000	3.000	3.000	3.000	3.000
42610002	Aus- und Fortbildung	7.686,71	7.000	7.000	7.000	7.000	7.000	7.000
42710003	Veranstaltungen	42,00	0	0	0	0	0	0
42910001	Aufwendungen für sonst. Dienstl./Auftragsfirma	3.174,32	0	0	0	0	0	0
44290002	Mitgliedsbeiträge	20,00	100	100	100	100	100	100
44310001	Geschäftsaufwendungen	15.787,64	30.900	17.100	26.100	26.100	21.100	21.100
47119999	Abschreibungen	0,00	1.300	1.500	1.500	1.500	1.500	1.500
48110003	ILV: - Geschäftsausgaben	23.957,81	22.900	22.900	22.900	22.900	22.900	22.900
SA	Summe Ordentliche Aufwendungen	623.437,82	635.900	610.200	636.000	653.300	666.000	684.300
SALDO	Summe Erträge abzgl. Summe Aufwendungen	-622.338,02	-632.700	-610.200	-636.000	-653.300	-666.000	-684.300
JE	Jahresergebnis	-622.338,02	-632.700	-610.200	-636.000	-653.300	-666.000	-684.300

Erläuterungen

Erläuterung zu 44310001

Inanspruchnahme Steuerberater - geplante Einführung 01.2027

Doppelhaushaltsplan Samtgemeinde Bevensen - Ebstorf 2026/2027

Finanzhaushalt Produkt 201 Finanzverwaltung (111)

Samtgemeinde Bevensen-Ebstorf

Tellhaushalt 0 Samtgemeinde Bevensen-Ebstorf
Produkt 02 Fachbereich 2
 201 Finanzverwaltung (111)

Nr.	Bezeichnung Erträge und Aufwendungen	Ergebnis des Vor-Vor- jahres 2024	Ansatz des Vorjahres 2025	Ansatz 2026	Ansatz 2027	Ansatz 2028 der mittelfristigen Finanz- planung -Euro-	Ansatz 2029 der mittelfristigen Finanz- planung -Euro-	Ansatz 2030 der mittelfristigen Finanz- planung -Euro-
		-Euro-	-Euro-	-Euro-	-Euro-	-Euro-	-Euro-	-Euro-
64880001	Erstattungen von übrigen Bereichen	600,00	0	0	0	0	0	0
SEZ	Summe Einzahlungen	600,00	0	0	0	0	0	0
70999999	Auszahlungen Personal	570.583,86	556.100	549.000	565.500	582.500	599.900	617.900
72210001	Unterhaltung des beweglichen Vermögens	0,00	400	200	200	200	200	200
72220001	Erwerb geringwertiger Vermögensgegenstände	2.356,49	5.000	3.000	3.000	3.000	3.000	3.000
72610002	Aus- und Fortbildung	8.573,18	7.000	7.000	7.000	7.000	7.000	7.000
72710003	Veranstaltungen	42,00	0	0	0	0	0	0
72910001	Ausz. f. sonst. DstLstg. - Auftragsfirma	3.174,32	0	0	0	0	0	0
74290002	Mitgliedsbeiträge	40,00	100	100	100	100	100	100
74310001	Geschäftsauszahlungen	4.346,68	30.900	17.100	26.100	26.100	21.100	21.100
78311001	Auszahlungen für den Erwerb von beweglichen VG	6.933,71	6.000	6.000	6.000	6.000	6.000	6.000
SAZ	Summe Auszahlungen	596.050,24	605.500	582.400	607.900	624.900	637.300	655.300
SALDO	Summe Einzahlungen abzgl. Summe Auszahlungen	-595.450,24	-605.500	-582.400	-607.900	-624.900	-637.300	-655.300

Doppelhaushaltsplan Samtgemeinde Bevensen - Ebstorf 2026/2027

Produktbeschreibung Produkt 202 Haushalt und Finanzcontrolling (111)	
Samtgemeinde Bevensen-Ebstorf	
Tellhaushalt	0 Samtgemeinde Bevensen-Ebstorf
Produkt	02 Fachbereich 2
	202 Haushalt und Finanzcontrolling (111)
Verantwortliche Organisationseinheit	Verantwortliche Person(en)
Finanzen	Klocke, Regina Schenk, Stephan (Vertretung)
Kategorie	Pflichtaufgabe
Kurzbeschreibung	Finanzplanerische Unterstützung bei der Steuerung der Verwaltung
Allgemeine Ziele	<p><u>Grundsatzziele:</u> Aufstellung eines der jeweiligen aktuellen Finanzlage angepassten Haushaltsplanes mit dem Ziel, den Fachbereichen die für ihre aufgabenorientierte Arbeit erforderlichen finanziellen Ressourcen zur Verfügung zu stellen</p> <p><u>Operative Ziele:</u> 1. Anpassung der Kosten- und Leistungsrechnung nach den örtlichen Bedürfnissen von Politik und Verwaltung</p>
Zielgruppe	Samtgemeinderat Verwaltungsleitung Produktverantwortliche
Auftragsgrundlage	KomHKVO, NKomVG, Beschlüsse des Rates, Statistische Vorgaben
Zugeordnete Kostenstellen	202-001 Haushalt und Finanzcontrolling
Pflichtaufgaben	Ja
Rechtsbindungsgrad	muss
Frelwillige Aufgaben	Nein

Doppelhaushaltsplan Samtgemeinde Bevensen - Ebstorf 2026/2027

Ergebnishaushalt Produkt 202 Haushalt und Finanzcontrolling (111)

Samtgemeinde Bevensen-Ebstorf

Tellhaushalt 0 Samtgemeinde Bevensen-Ebstorf
Produkt 02 Fachbereich 2
 202 Haushalt und Finanzcontrolling (111)

Nr.	Bezeichnung Erträge und Aufwendungen	Ergebnis des Vor-Vor-jahres 2024 -Euro-	Ansatz des Vorjahres 2025 -Euro-	Ansatz 2026 -Euro-	Ansatz 2027 -Euro-	Ansatz 2028 der mittelfristigen Ergebnis- planung -Euro-	Ansatz 2029 der mittelfristigen Ergebnis- planung -Euro-	Ansatz 2030 der mittelfristigen Ergebnis- planung -Euro-
34880001	Erstattungen von übrigen Bereichen	280,00	0	0	0	0	0	0
SE	Summe Ordentliche Erträge	280,00	0	0	0	0	0	0
40999999	Personalaufwand	122.521,25	191.000	199.200	205.200	211.300	217.600	224.300
SA	Summe Ordentliche Aufwendungen	122.521,25	191.000	199.200	205.200	211.300	217.600	224.300
SALDO	Summe Erträge abzgl. Summe Aufwendungen	-122.241,25	-191.000	-199.200	-205.200	-211.300	-217.600	-224.300
JE	Jahresergebnis	-122.241,25	-191.000	-199.200	-205.200	-211.300	-217.600	-224.300

Doppelhaushaltsplan Samtgemeinde Bevensen - Ebstorf 2026/2027

Finanzhaushalt Produkt 202 Haushalt und Finanzcontrolling (111)

Samtgemeinde Bevensen-Ebstorf

Tellhaushalt 0 Samtgemeinde Bevensen-Ebstorf
Produkt 02 Fachbereich 2
 202 Haushalt und Finanzcontrolling (111)

Nr.	Bezeichnung Erträge und Aufwendungen	Ergebnis des Vor-Vor- jahres 2024	Ansatz des Vorjahres 2025	Ansatz 2026	Ansatz 2027	Ansatz 2028 der mittelfristigen Finanz- planung -Euro-	Ansatz 2029 der mittelfristigen Finanz- planung -Euro-	Ansatz 2030 der mittelfristigen Finanz- planung -Euro-
		-Euro-	-Euro-	-Euro-	-Euro-	-Euro-	-Euro-	-Euro-
64880001	Erstattungen von übrigen Bereichen	280,00	0	0	0	0	0	0
SEZ	Summe Einzahlungen	280,00	0	0	0	0	0	0
70999999	Auszahlungen Personal	122.725,64	191.000	199.200	205.200	211.300	217.600	224.300
SAZ	Summe Auszahlungen	122.725,64	191.000	199.200	205.200	211.300	217.600	224.300
SALDO	Summe Einzahlungen abzgl. Summe Auszahlungen	-122.445,64	-191.000	-199.200	-205.200	-211.300	-217.600	-224.300

Doppelhaushaltsplan Samtgemeinde Bevensen - Ebstorf 2026/2027

Produktbeschreibung Produkt 203 Steuer- und Abgabenveranlagung (111)		
Samtgemeinde Bevensen-Ebstorf		
Tellhaushalt	0	Samtgemeinde Bevensen-Ebstorf
	02	Fachbereich 2
Produkt	203	Steuer- und Abgabenveranlagung (111)
Verantwortliche Organisationseinheit		Verantwortliche Person(en)
Finanzen		Klocke, Regina Schenk, Stephan (Vertretung)
Kurzbeschreibung	Ermittlung und Festsetzung von öffentl.-rechtl. Abgabeansprüchen (Steuern, Gebühren, Beiträge)	
Auftragsgrundlage	NKAG, AO, Grundsteuergesetz, Gewerbesteuergesetz, NKomVG, Satzungen, Verordnungen und Ausführungsbestimmungen	
Zugeordnete Kostenstellen	203-001	Steuer- und Abgabenveranlagung
Pflichtaufgaben	Ja	
Rechtsbindungsgrad	muss	
Freiwillige Aufgaben	Nein	

Doppelhaushaltsplan Samtgemeinde Bevensen - Ebstorf 2026/2027

Ergebnishaushalt Produkt 203 Steuer- und Abgabenveranlagung (111)

Samtgemeinde Bevensen-Ebstorf

Tellhaushalt 0 Samtgemeinde Bevensen-Ebstorf
Produkt 02 Fachbereich 2
 203 Steuer- und Abgabenveranlagung (111)

Nr.	Bezeichnung Erträge und Aufwendungen	Ergebnis des Vor-Vor-jahres 2024 -Euro-	Ansatz des Vorjahres 2025 -Euro-	Ansatz 2026 -Euro-	Ansatz 2027 -Euro-	Ansatz 2028 der mittelfristigen Ergebnis- planung -Euro-	Ansatz 2029 der mittelfristigen Ergebnis- planung -Euro-	Ansatz 2030 der mittelfristigen Ergebnis- planung -Euro-
34880001	Erstattungen von übrigen Bereichen	520,00	0	0	0	0	0	0
SE	Summe Ordentliche Erträge	520,00	0	0	0	0	0	0
40999999	Personalaufwand	294.257,72	331.800	309.500	318.900	328.600	338.500	348.700
44310001	Geschäftsaufwendungen	46.981,20	65.000	50.000	50.000	50.000	50.000	50.000
SA	Summe Ordentliche Aufwendungen	341.238,92	396.800	359.500	368.900	378.600	388.500	398.700
SALDO	Summe Erträge abzgl. Summe Aufwendungen	-340.718,92	-396.800	-359.500	-368.900	-378.600	-388.500	-398.700
JE	Jahresergebnis	-340.718,92	-396.800	-359.500	-368.900	-378.600	-388.500	-398.700

Doppelhaushaltsplan Samtgemeinde Bevensen - Ebstorf 2026/2027

Finanzhaushalt Produkt 203 Steuer- und Abgabenveranlagung (111)

Samtgemeinde Bevensen-Ebstorf

Tellhaushalt 0 Samtgemeinde Bevensen-Ebstorf
Produkt 02 Fachbereich 2
 203 Steuer- und Abgabenveranlagung (111)

Nr.	Bezeichnung Erträge und Aufwendungen	Ergebnis des Vor-Vor- jahres 2024	Ansatz des Vorjahres 2025	Ansatz 2026	Ansatz 2027	Ansatz 2028 der mittelfristigen Finanz- planung -Euro-	Ansatz 2029 der mittelfristigen Finanz- planung -Euro-	Ansatz 2030 der mittelfristigen Finanz- planung -Euro-
		-Euro-	-Euro-	-Euro-	-Euro-	-Euro-	-Euro-	-Euro-
64880001	Erstattungen von übrigen Bereichen	520,00	0	0	0	0	0	0
65230001	Einzahlungen aus der Erstattung von Vorsteuern	625,10	0	0	0	0	0	0
SEZ	Summe Einzahlungen	1.145,10	0	0	0	0	0	0
70999999	Auszahlungen Personal	294.353,97	331.800	309.500	318.900	328.600	338.500	348.700
74310001	Geschäftsauszahlungen	46.981,20	65.000	50.000	50.000	50.000	50.000	50.000
SAZ	Summe Auszahlungen	341.335,17	396.800	359.500	368.900	378.600	388.500	398.700
SALDO	Summe Einzahlungen abzgl. Summe Auszahlungen	-340.190,07	-396.800	-359.500	-368.900	-378.600	-388.500	-398.700

Doppelhaushaltsplan Samtgemeinde Bevensen - Ebstorf 2026/2027

Produktbeschreibung Produkt 204 Samtgemeindekasse (111)		
Samtgemeinde Bevensen-Ebstorf		
Tellhaushalt	0	Samtgemeinde Bevensen-Ebstorf
	02	Fachbereich 2
Produkt	204	Samtgemeindekasse (111)
Verantwortliche Organisationseinheit		Verantwortliche Person(en)
Finanzen		Herr Mahnke
Kategorie	Pflichtaufgabe	
Kurzbeschreibung	Abwicklung sämtlicher Zahlungsvorgänge inklusive des Vollstreckungsdienstes für die Samt- und Mitgliedsgemeinden	
Allgemeine Ziele	<u>Grundsatzziele:</u> zeitnahe Bearbeitung aller Buchungs- und Zahlungsvorgänge effektiver Vollstreckungsdienst Liquiditätssicherung	
Zielgruppe	Zahlungspflichtige, Zahlungsempfänger alle Fachbereiche	
Auftragsgrundlage	NKomVG, KomHKVO, Satzungen, BGB, InsO, ZPO, ZVG, VwVG, VwZG, AO, GG, ...	
Zugeordnete Kostenstellen	204-001	Samtgemeindekasse
Pflichtaufgaben	Ja	
Rechtsbindungsgrad	muss	
Freiwillige Aufgaben	Nein	

Doppelhaushaltsplan Samtgemeinde Bevensen - Ebstorf 2026/2027

Ergebnishaushalt Produkt 204 Samtgemeindekasse (111)

Samtgemeinde Bevensen-Ebstorf

Tellhaushalt 0 Samtgemeinde Bevensen-Ebstorf
Produkt 02 Fachbereich 2
 204 Samtgemeindekasse (111)

Nr.	Bezeichnung Erträge und Aufwendungen	Ergebnis des Vor-Vor-jahres 2024 -Euro-	Ansatz des Vorjahres 2025 -Euro-	Ansatz 2026 -Euro-	Ansatz 2027 -Euro-	Ansatz 2028 der mittelfristigen Ergebnis- planung -Euro-	Ansatz 2029 der mittelfristigen Ergebnis- planung -Euro-	Ansatz 2030 der mittelfristigen Ergebnis- planung -Euro-
33110001	Verwaltungsgebühren	74,00	100	100	100	100	100	100
34880001	Erstattungen von übrigen Bereichen	720,00	500	500	500	500	500	500
35620001	Mahngebühren, Säumniszuschläge; Stundungszinsen	200.278,36	150.000	190.000	190.000	190.000	190.000	190.000
35831001	Erträge aus der Auflösung oder Herabsetzung von	855,03	0	0	0	0	0	0
SE	Summe Ordentliche Erträge	201.927,39	150.600	190.600	190.600	190.600	190.600	190.600
40999999	Personalaufwand	294.405,89	217.400	245.600	252.900	260.400	268.200	276.300
42220001	Erwerb geringwert.Vermögensgegenstände bis 1.000	0,00	500	200	200	200	200	200
42610002	Aus- und Fortbildung	796,68	2.000	1.000	1.000	1.000	1.000	1.000
44290002	Mitgliedsbeiträge	80,00	100	100	100	100	100	100
44310001	Geschäftsaufwendungen	9.781,85	11.600	10.800	10.800	10.800	10.800	10.800
47211999	Abschreibungen auf Forderungen	13.314,03	2.500	2.500	2.500	2.500	2.500	2.500
48110003	ILV: - Geschäftsausgaben	6.140,15	7.500	7.500	7.500	7.500	7.500	7.500
SA	Summe Ordentliche Aufwendungen	324.518,60	241.600	267.700	275.000	282.500	290.300	298.400
SALDO	Summe Erträge abzgl. Summe Aufwendungen	-122.591,21	-91.000	-77.100	-84.400	-91.900	-99.700	-107.800
JE	Jahresergebnis	-122.591,21	-91.000	-77.100	-84.400	-91.900	-99.700	-107.800

Doppelhaushaltsplan Samtgemeinde Bevensen - Ebstorf 2026/2027

Finanzhaushalt Produkt 204 Samtgemeindekasse (111)

Samtgemeinde Bevensen-Ebstorf

Tellhaushalt 0 Samtgemeinde Bevensen-Ebstorf
Produkt 02 Fachbereich 2
 204 Samtgemeindekasse (111)

Nr.	Bezeichnung Erträge und Aufwendungen	Ergebnis des Vor-Vor- jahres 2024	Ansatz des Vorjahres 2025	Ansatz 2026	Ansatz 2027	Ansatz 2028 der mittelfristigen Finanz- planung -Euro-	Ansatz 2029 der mittelfristigen Finanz- planung -Euro-	Ansatz 2030 der mittelfristigen Finanz- planung -Euro-
		-Euro-	-Euro-	-Euro-	-Euro-	-Euro-	-Euro-	-Euro-
63110001	Verwaltungsgebühren	74,00	100	100	100	100	100	100
64880001	Erstattungen von übrigen Bereichen	720,00	500	500	500	500	500	500
65620001	Mahn- u. Pfändungsgebühren, Vollstreckung	125.335,10	150.000	190.000	190.000	190.000	190.000	190.000
67900002	Einz. Durchlaufende Posten (Aktiva)	100,00	0	0	0	0	0	0
SEZ	Summe Einzahlungen	126.229,10	150.600	190.600	190.600	190.600	190.600	190.600
70999999	Auszahlungen Personal	294.405,89	217.400	245.600	252.900	260.400	268.200	276.300
72220001	Erwerb geringwertiger Vermögensgegenstände	0,00	500	200	200	200	200	200
72610002	Aus- und Fortbildung	796,68	2.000	1.000	1.000	1.000	1.000	1.000
74290002	Mitgliedsbeiträge	80,00	100	100	100	100	100	100
74310001	Geschäftsauszahlungen	10.783,06	11.600	10.800	10.800	10.800	10.800	10.800
SAZ	Summe Auszahlungen	306.069,63	231.600	257.700	265.000	272.500	280.300	288.400
SALDO	Summe Einzahlungen abzgl. Summe Auszahlungen	-179.840,53	-81.000	-67.100	-74.400	-81.900	-89.700	-97.800

Doppelhaushaltsplan Samtgemeinde Bevensen - Ebstorf 2026/2027

Produktbeschreibung Produkt 205 Verwaltung des allgemeinen Grundvermögens (111)		
Samtgemeinde Bevensen-Ebstorf		
Tellhaushalt	0	Samtgemeinde Bevensen-Ebstorf
	02	Fachbereich 2
Produkt	205	Verwaltung des allgemeinen Grundvermögens (111)
Verantwortliche Organisationseinheit		Verantwortliche Person(en)
Finanzen		Klocke, Regina
Kurzbeschreibung	Bereitstellung und Bewirtschaftung von Liegenschaften	
Allgemeine Ziele	Kaufmännische und rechtliche Bewirtschaftung von eigenen und angemieteten Gebäuden; Verwaltung sonstiger Nutzungsrechte Mieten und Pachten	
Auftragsgrundlage	Beschlüsse des Rates und des Samtgemeindeausschusses, BGB, BauGB, NBauO	
Zugeordnete Kostenstellen	205-001	Verwaltung des allgem. Grundvermögens
	205-201	GM Liegenschaften
Pflichtaufgaben	Ja	
Rechtsbindungsgrad	muss	
Freiwillige Aufgaben	Nein	

Doppelhaushaltsplan Samtgemeinde Bevensen - Ebstorf 2026/2027

Ergebnishaushalt Produkt 205 Verwaltung des allgemeinen Grundvermögens (111)

Samtgemeinde Bevensen-Ebstorf

Tellhaushalt 0 Samtgemeinde Bevensen-Ebstorf
Produkt 02 Fachbereich 2
 205 Verwaltung des allgemeinen Grundvermögens (111)

Nr.	Bezeichnung Erträge und Aufwendungen	Ergebnis des Vor-Vor-jahres 2024 -Euro-	Ansatz des Vorjahres 2025 -Euro-	Ansatz 2026 -Euro-	Ansatz 2027 -Euro-	Ansatz 2028 der mittelfristigen Ergebnis- planung -Euro-	Ansatz 2029 der mittelfristigen Ergebnis- planung -Euro-	Ansatz 2030 der mittelfristigen Ergebnis- planung -Euro-
31619999	Erträge aus der Auflösung von SOPO	0,00	400	400	400	400	400	400
33110001	Verwaltungsgebühren	178,00	0	0	0	0	0	0
34110001	Mieten und Pachten	32.854,98	42.000	42.000	42.000	42.000	42.000	42.000
34820001	Erstattungen von Gemeinden und Gem.Verbänden	-64,66	0	0	0	0	0	0
34820202	Erstattungen vom Klosterflecken Ebstorf (Personalkostenerst)	2.500,00	1.700	0	0	0	0	0
34821402	Erstattungen von der Stadt Bad Bevensen (Personalkostenerst.)	21.500,00	12.700	6.300	6.500	6.700	6.900	7.100
34880001	Erstattungen von übrigen Bereichen	2.130,68	0	0	0	0	0	0
SE	Summe Ordentliche Erträge	59.099,00	56.800	48.700	48.900	49.100	49.300	49.500
40999999	Personalaufwand	41.216,37	36.200	34.300	35.300	36.300	37.300	38.300
42110001	Unterhaltung der Grundstücke und baulichen Anlagen	0,00	3.000	3.000	3.000	0	0	0
42310001	Mieten und Pachten (auch Miete für Maschinen)	3.089,17	4.300	0	0	0	0	0
42410001	Bewirtschaftung der Grundstücke u. baulichen Anl.	2.222,40	5.200	9.400	8.700	2.600	2.700	2.700
42910001	Aufwendungen für sonst. Dienstl./Auftragsfirma	68,36	200	100	100	100	100	100
44310001	Geschäftsaufwendungen	0,00	100	0	0	0	0	0
47119999	Abschreibungen	0,00	1.700	1.400	1.400	1.400	1.400	1.400
48110001	ILV: Gebäudewirtschaft - Unterhaltung/Bewirtschaftung	11.168,71	0	0	0	0	0	0
SA	Summe Ordentliche Aufwendungen	57.765,01	50.700	48.200	48.500	40.400	41.500	42.500
SALDO	Summe Erträge abzgl. Summe Aufwendungen	1.333,99	6.100	500	400	8.700	7.800	7.000
JE	Jahresergebnis	1.333,99	6.100	500	400	8.700	7.800	7.000

Doppelhaushaltsplan Samtgemeinde Bevensen - Ebstorf 2026/2027

Finanzhaushalt Produkt 205 Verwaltung des allgemeinen Grundvermögens (111)

Samtgemeinde Bevensen-Ebstorf

Tellhaushalt 0 Samtgemeinde Bevensen-Ebstorf
Produkt 02 Fachbereich 2
 205 Verwaltung des allgemeinen Grundvermögens (111)

Nr.	Bezeichnung Erträge und Aufwendungen	Ergebnis des Vor-Vor- jahres 2024	Ansatz des Vorjahres 2025	Ansatz 2026	Ansatz 2027	Ansatz 2028 der mittelfristigen Finanz- planung -Euro-	Ansatz 2029 der mittelfristigen Finanz- planung -Euro-	Ansatz 2030 der mittelfristigen Finanz- planung -Euro-
		-Euro-	-Euro-	-Euro-	-Euro-	-Euro-	-Euro-	-Euro-
63110001	Verwaltungsgebühren	178,00	0	0	0	0	0	0
64110001	Mieten und Pachten	30.744,62	42.000	42.000	42.000	42.000	42.000	42.000
64820001	Erstattungen von Gemeinden und Gemeindverbänden	49.200,00	14.400	6.300	6.500	6.700	6.900	7.100
65220001	Einzahlungen aus erhaltener Umsatzsteuer	95,76	0	0	0	0	0	0
65230001	Einzahlungen aus der Erstattung von Vorsteuern	-92,69	0	0	0	0	0	0
SEZ	Summe Einzahlungen	80.125,69	56.400	48.300	48.500	48.700	48.900	49.100
70999999	Auszahlungen Personal	41.312,62	36.200	34.300	35.300	36.300	37.300	38.300
72110001	Unterhaltung der Grundstücke und baulichen Anlagen	0,00	3.000	3.000	3.000	0	0	0
72310001	Mieten und Pachten	3.142,09	4.300	0	0	0	0	0
72410001	Bewirtschaftung d. Grundstücke u. baul. Anlagen	1.303,36	5.200	9.400	8.700	2.600	2.700	2.700
72910001	Ausz. f. sonst. DstLstg. - Auftragsfirma	132,69	200	100	100	100	100	100
74310001	Geschäftsauszahlungen	0,00	100	0	0	0	0	0
78210001	Auszahlungen für den Erwerb von Grundstücken und	0,00	20.000	20.000	20.000	20.000	20.000	20.000
SAZ	Summe Auszahlungen	45.890,76	69.000	66.800	67.100	59.000	60.100	61.100
SALDO	Summe Einzahlungen abzgl. Summe Auszahlungen	34.234,93	-12.600	-18.500	-18.600	-10.300	-11.200	-12.000

Doppelhaushaltsplan Samtgemeinde Bevensen - Ebstorf 2026/2027

Ergebnishaushalt Kostenstelle 205-001 Verwaltung des allgem. Grundvermögens

Samtgemeinde Bevensen-Ebstorf

Tellhaushalt 0 Samtgemeinde Bevensen-Ebstorf
Produkt 02 Fachbereich 2
Kostenstelle 205 Verwaltung des allgemeinen Grundvermögens (111)
 205-001 Verwaltung des allgem. Grundvermögens

Nr.	Bezeichnung Erträge und Aufwendungen	Ergebnis des Vor-Vor-jahres 2024 -Euro-	Ansatz des Vorjahres 2025 -Euro-	Ansatz 2026 -Euro-	Ansatz 2027 -Euro-	Ansatz 2028 der mittelfristigen Ergebnis- planung -Euro-	Ansatz 2029 der mittelfristigen Ergebnis- planung -Euro-	Ansatz 2030 der mittelfristigen Ergebnis- planung -Euro-
31619999	Erträge aus der Auflösung von SOPO	0,00	400	400	400	400	400	400
33110001	Verwaltungsgebühren	178,00	0	0	0	0	0	0
34110001	Mieten und Pachten	32.854,98	42.000	42.000	42.000	42.000	42.000	42.000
34820202	Erstattungen vom Klosterflecken Ebstorf (Personalkostenerst)	2.500,00	1.700	0	0	0	0	0
34821402	Erstattungen von der Stadt Bad Bevensen (Personalkostenerst.)	16.000,00	7.600	1.900	2.000	2.100	2.200	2.300
34880001	Erstattungen von übrigen Bereichen	90,47	0	0	0	0	0	0
SE	Summe Ordentliche Erträge	51.623,45	51.700	44.300	44.400	44.500	44.600	44.700
40999999	Personalaufwand	31.393,53	26.700	25.300	26.100	26.900	27.700	28.500
42310001	Mieten und Pachten (auch Miete für Maschinen)	3.089,17	4.300	0	0	0	0	0
47119999	Abschreibungen	0,00	1.700	1.400	1.400	1.400	1.400	1.400
SA	Summe Ordentliche Aufwendungen	34.482,70	32.700	26.700	27.500	28.300	29.100	29.900
SALDO	Summe Erträge abzgl. Summe Aufwendungen	17.140,75	19.000	17.600	16.900	16.200	15.500	14.800
JE	Jahresergebnis	17.140,75	19.000	17.600	16.900	16.200	15.500	14.800

Erläuterungen

Erläuterung zu 42310001

Verlagerung auf dazugehörige Produkte

Doppelhaushaltsplan Samtgemeinde Bevensen - Ebstorf 2026/2027

Finanzhaushalt Kostenstelle 205-001 Verwaltung des allgem. Grundvermögens

Samtgemeinde Bevensen-Ebstorf

Tellhaushalt 0 Samtgemeinde Bevensen-Ebstorf
Produkt 02 Fachbereich 2
Kostenstelle 205 Verwaltung des allgemeinen Grundvermögens (111)
 205-001 Verwaltung des allgem. Grundvermögens

Nr.	Bezeichnung Erträge und Aufwendungen	Ergebnis des Vor-Vor- jahres 2024	Ansatz des Vorjahres 2025	Ansatz 2026	Ansatz 2027	Ansatz 2028 der mittelfristigen Finanz- planung -Euro-	Ansatz 2029 der mittelfristigen Finanz- planung -Euro-	Ansatz 2030 der mittelfristigen Finanz- planung -Euro-
		-Euro-	-Euro-	-Euro-	-Euro-	-Euro-	-Euro-	-Euro-
63110001	Verwaltungsgebühren	178,00	0	0	0	0	0	0
64110001	Mieten und Pachten	30.744,62	42.000	42.000	42.000	42.000	42.000	42.000
64820001	Erstattungen von Gemeinden und Gemeindverbänden	43.700,00	9.300	1.900	2.000	2.100	2.200	2.300
65220001	Einzahlungen aus erhaltener Umsatzsteuer	95,76	0	0	0	0	0	0
65230001	Einzahlungen aus der Erstattung von Vorsteuern	-92,69	0	0	0	0	0	0
SEZ	Summe Einzahlungen	74.625,69	51.300	43.900	44.000	44.100	44.200	44.300
70999999	Auszahlungen Personal	31.489,78	26.700	25.300	26.100	26.900	27.700	28.500
72310001	Mieten und Pachten	3.142,09	4.300	0	0	0	0	0
78210001	Auszahlungen für den Erwerb von Grundstücken und	0,00	20.000	20.000	20.000	20.000	20.000	20.000
SAZ	Summe Auszahlungen	34.631,87	51.000	45.300	46.100	46.900	47.700	48.500
SALDO	Summe Einzahlungen abzgl. Summe Auszahlungen	39.993,82	300	-1.400	-2.100	-2.800	-3.500	-4.200

Doppelhaushaltsplan Samtgemeinde Bevensen - Ebstorf 2026/2027

Ergebnishaushalt Kostenstelle 205-201 GM Liegenschaften

Samtgemeinde Bevensen-Ebstorf

Tellhaushalt 0 Samtgemeinde Bevensen-Ebstorf
Produkt 02 Fachbereich 2
Kostenstelle 205 Verwaltung des allgemeinen Grundvermögens (111)
 205-201 GM Liegenschaften

Nr.	Bezeichnung Erträge und Aufwendungen	Ergebnis des Vor-Vor-jahres 2024 -Euro-	Ansatz des Vorjahres 2025 -Euro-	Ansatz 2026 -Euro-	Ansatz 2027 -Euro-	Ansatz 2028 der mittelfristigen Ergebnis- planung -Euro-	Ansatz 2029 der mittelfristigen Ergebnis- planung -Euro-	Ansatz 2030 der mittelfristigen Ergebnis- planung -Euro-
34820001	Erstattungen von Gemeinden und Gem.Verbänden	-64,66	0	0	0	0	0	0
34821402	Erstattungen von der Stadt Bad Bevensen (Personalkostenerst.)	5.500,00	5.100	4.400	4.500	4.600	4.700	4.800
34880001	Erstattungen von übrigen Bereichen	2.040,21	0	0	0	0	0	0
SE	Summe Ordentliche Erträge	7.475,55	5.100	4.400	4.500	4.600	4.700	4.800
40999999	Personalaufwand	9.822,84	9.500	9.000	9.200	9.400	9.600	9.800
42110001	Unterhaltung der Grundstücke und baulichen Anlagen	0,00	3.000	3.000	3.000	0	0	0
42410001	Bewirtschaftung der Grundstücke u. baulichen Anl.	2.222,40	5.200	9.400	8.700	2.600	2.700	2.700
42910001	Aufwendungen für sonst. Dienstl./Auftragsfirma	68,36	200	100	100	100	100	100
44310001	Geschäftsaufwendungen	0,00	100	0	0	0	0	0
48110001	ILV: Gebäudewirtschaft - Unterhaltung/Bewirtschaftung	11.168,71	0	0	0	0	0	0
SA	Summe Ordentliche Aufwendungen	23.282,31	18.000	21.500	21.000	12.100	12.400	12.600
SALDO	Summe Erträge abzgl. Summe Aufwendungen	-15.806,76	-12.900	-17.100	-16.500	-7.500	-7.700	-7.800
JE	Jahresergebnis	-15.806,76	-12.900	-17.100	-16.500	-7.500	-7.700	-7.800

Erläuterungen

Erläuterung zu 42110001

Lüneburger Straße 20

Doppelhaushaltsplan Samtgemeinde Bevensen - Ebstorf 2026/2027

Finanzhaushalt Kostenstelle 205-201 GM Liegenschaften

Samtgemeinde Bevensen-Ebstorf

Tellhaushalt 0 Samtgemeinde Bevensen-Ebstorf
Produkt 02 Fachbereich 2
Kostenstelle 205 Verwaltung des allgemeinen Grundvermögens (111)
 205-201 GM Liegenschaften

Nr.	Bezeichnung Erträge und Aufwendungen	Ergebnis des Vor-Vor- jahres 2024	Ansatz des Vorjahres 2025	Ansatz 2026	Ansatz 2027	Ansatz 2028 der mittelfristigen Finanz- planung -Euro-	Ansatz 2029 der mittelfristigen Finanz- planung -Euro-	Ansatz 2030 der mittelfristigen Finanz- planung -Euro-
		-Euro-	-Euro-	-Euro-	-Euro-	-Euro-	-Euro-	-Euro-
64820001	Erstattungen von Gemeinden und Gemeindverbänden	5.500,00	5.100	4.400	4.500	4.600	4.700	4.800
SEZ	Summe Einzahlungen	5.500,00	5.100	4.400	4.500	4.600	4.700	4.800
70999999	Auszahlungen Personal	9.822,84	9.500	9.000	9.200	9.400	9.600	9.800
72110001	Unterhaltung der Grundstücke und baulichen Anlagen	0,00	3.000	3.000	3.000	0	0	0
72410001	Bewirtschaftung d. Grundstücke u. baul. Anlagen	1.303,36	5.200	9.400	8.700	2.600	2.700	2.700
72910001	Ausz. f. sonst. DstLstg. - Auftragsfirma	132,69	200	100	100	100	100	100
74310001	Geschäftsauszahlungen	0,00	100	0	0	0	0	0
SAZ	Summe Auszahlungen	11.258,89	18.000	21.500	21.000	12.100	12.400	12.600
SALDO	Summe Einzahlungen abzgl. Summe Auszahlungen	-5.758,89	-12.900	-17.100	-16.500	-7.500	-7.700	-7.800

Doppelhaushaltsplan Samtgemeinde Bevensen - Ebstorf 2026/2027

Produktbeschreibung Produkt 206 Steuern, allg. Zuweisungen, allg. Umlagen (611)		
Samtgemeinde Bevensen-Ebstorf		
Tellhaushalt	0	Samtgemeinde Bevensen-Ebstorf
	02	Fachbereich 2
Produkt	206	Steuern, allg. Zuweisungen, allg. Umlagen (611)
Verantwortliche Organisationseinheit		Verantwortliche Person(en)
Finanzen		Klocke, Regina
Kategorie	Pflichtaufgabe	
Kurzbeschreibung	Zentrale Finanzdienstleistungen und allg. Finanzwirtschaft	
Allgemeine Ziele	<p><u>Grundsatzziele:</u> Die "klassische" Funktion dieses Produktes ist es, an zentraler Stelle alle Zuweisungen und Umlagen zu verwalten. Im Rahmen der Gesamtdeckung werden hier die Ressourcen für den Ausgleich der Zuschussbudgets gebündelt.</p> <p><u>Operative Ziele:</u> Sachgerechte Zuordnung der Zuweisungen und Umlagen</p>	
Zielgruppe	Samtgemeinderat Gesamtverwaltung	
Erläuterungen		Text 2
Planung, Vorbereitung und Abwicklung von Finanzangelegenheiten		
Auftragsgrundlage	Beschlüsse des Rates und des Hauptausschusses, BGB	
Zugeordnete Kostenstellen	206-001	Steuern, Allg. Zuweisungen, Allg. Umlagen
Pflichtaufgaben	Ja	
Rechtsbindungsgrad	muss	
Freiwillige Aufgaben	Nein	

Doppelhaushaltsplan Samtgemeinde Bevensen - Ebstorf 2026/2027

Ergebnishaushalt Produkt 206 Steuern, allg. Zuweisungen, allg. Umlagen (611)

Samtgemeinde Bevensen-Ebstorf

Tellhaushalt	0	Samtgemeinde Bevensen-Ebstorf
	02	Fachbereich 2
Produkt	206	Steuern, allg. Zuweisungen, allg. Umlagen (611)

Nr.	Bezeichnung Erträge und Aufwendungen	Ergebnis des Vor-Vor-jahres 2024	Ansatz des Vorjahres 2025	Ansatz 2026	Ansatz 2027	Ansatz 2028 der mittelfristigen Ergebnis- planung -Euro-	Ansatz 2029 der mittelfristigen Ergebnis- planung -Euro-	Ansatz 2030 der mittelfristigen Ergebnis- planung -Euro-
		-Euro-	-Euro-	-Euro-	-Euro-	-Euro-	-Euro-	-Euro-
31110001	Schlüsselzuweisungen vom Land	14.789.064,00	13.994.000	14.631.000	14.631.000	14.967.600	15.296.800	15.633.400
31310001	Sonst. allg. Zuweisungen - Land (f. ÜWK-Aufgaben)	605.760,00	615.000	645.200	658.100	671.300	684.700	698.400
31619999	Erträge aus der Auflösung von SOPO	0,00	289.000	278.100	238.300	209.100	186.600	168.700
31822001	Samtgemeindeumlage	5.189.423,00	5.473.100	6.540.100	9.573.900	9.929.000	10.623.200	10.992.900
35620001	Mahngebühren, Säumniszuschläge; Stundungszinsen	0,13	0	0	0	0	0	0
36510001	Gewinnanteile aus verbund.Unterne.und Beteil.	8,00	0	0	0	0	0	0
SE	Summe Ordentliche Erträge	20.584.255,13	20.371.100	22.094.400	25.101.300	25.777.000	26.791.300	27.493.400
43710001	Allgemeine Umlagen an das Land	50.512,00	51.500	51.700	51.900	52.100	52.400	52.600
43721001	Kreisumlage	6.921.282,00	6.929.000	7.242.400	7.242.400	7.409.000	7.572.000	7.738.600
44410001	Steuern, Versicherungen, Schadensfälle	1,26	0	0	0	0	0	0
SA	Summe Ordentliche Aufwendungen	6.971.795,26	6.980.500	7.294.100	7.294.300	7.461.100	7.624.400	7.791.200
SALDO	Summe Erträge abzgl. Summe Aufwendungen	13.612.459,87	13.390.600	14.800.300	17.807.000	18.315.900	19.166.900	19.702.200
JE	Jahresergebnis	13.612.459,87	13.390.600	14.800.300	17.807.000	18.315.900	19.166.900	19.702.200

Erläuterungen

Erläuterung zu 31822001

in 2026 entspricht 1 Prozentpunkt Samtgemeindeumlage 274.794 €

Die Samtgemeindeumlage wurde im vorliegenden Haushaltsplan, um auch in der Finanzplanung bis 2030 einen genehmigungsfähigen, also einen ausgeglichenen Haushalt darzustellen mit folgende Samtgemeindeumlagehebesätzen kalkuliert:

2026: mit 23,8 % Punkten Samtgemeindeumlage, Erhöhung zu 2025 um 1,3 % Punkte
 2027: mit 33,5 % Punkten Samtgemeindeumlage, Erhöhung zu 2025 um 11 % Punkte
 2028: mit 33,5 % Punkten Samtgemeindeumlage, Erhöhung zu 2025 um 11 % Punkte
 2029: mit 34,7 % Punkten Samtgemeindeumlage, Erhöhung zu 2025 um 12,2 % Punkte
 2029: mit 35 % Punkten Samtgemeindeumlage, Erhöhung zu 2025 um 12,5 % Punkte

Erläuterung zu 43721001

Kreisumlage - kalkuliert mit Umlagehebesatzu i. H. v. 55% - in direkter Abhängigkeit der Schlüsselzuweisungen im jeweiligen Jahr

Doppelhaushaltsplan Samtgemeinde Bevensen - Ebstorf 2026/2027

Finanzhaushalt Produkt 206 Steuern, allg. Zuweisungen, allg. Umlagen (611)

Samtgemeinde Bevensen-Ebstorf

Tellhaushalt 0 Samtgemeinde Bevensen-Ebstorf
Produkt 02 Fachbereich 2
 206 Steuern, allg. Zuweisungen, allg. Umlagen (611)

Nr.	Bezeichnung Erträge und Aufwendungen	Ergebnis des Vor-Vor- jahres 2024	Ansatz des Vorjahres 2025	Ansatz 2026	Ansatz 2027	Ansatz 2028 der mittelfristigen Finanz- planung -Euro-	Ansatz 2029 der mittelfristigen Finanz- planung -Euro-	Ansatz 2030 der mittelfristigen Finanz- planung -Euro-
		-Euro-	-Euro-	-Euro-	-Euro-	-Euro-	-Euro-	-Euro-
61110001	Schlüsselzuweisungen vom Land	14.789.064,00	13.994.000	14.631.000	14.631.000	14.967.600	15.296.800	15.633.400
61310001	Sonstige allgemeine Zuweisungen vom Land	605.760,00	615.000	645.200	658.100	671.300	684.700	698.400
61822001	Samtgemeindeumlage	5.189.423,00	5.473.100	6.540.100	9.573.900	9.929.000	10.623.200	10.992.900
65620001	Mahn- u. Pfändungsgebühren, Vollstreckung	0,15	0	0	0	0	0	0
66510001	Gewinnanteile aus verbundenen Unternehmen und	9,05	0	0	0	0	0	0
67900129	Einzahlungen Niederschlagswasser	0,99	0	0	0	0	0	0
SEZ	Summe Einzahlungen	20.584.257,19	20.082.100	21.816.300	24.863.000	25.567.900	26.604.700	27.324.700
73710001	Allgemeine Umlagen an das Land	50.512,00	51.500	51.700	51.900	52.100	52.400	52.600
73721001	Kreisumlage	6.921.282,00	6.929.000	7.242.400	7.242.400	7.409.000	7.572.000	7.738.600
74410001	Steuern, Versicherungen, Schadensfälle	1,89	0	0	0	0	0	0
SAZ	Summe Auszahlungen	6.971.795,89	6.980.500	7.294.100	7.294.300	7.461.100	7.624.400	7.791.200
SALDO	Summe Einzahlungen abzgl. Summe Auszahlungen	13.612.461,30	13.101.600	14.522.200	17.568.700	18.106.800	18.980.300	19.533.500

Doppelhaushaltsplan Samtgemeinde Bevensen - Ebstorf 2026/2027

Produktbeschreibung Produkt 207 sonstige allgemeine Finanzwirtschaft (Kreditwirtschaft) (612)

Samtgemeinde Bevensen-Ebstorf

Tellhaushalt	0	Samtgemeinde Bevensen-Ebstorf
	02	Fachbereich 2
Produkt	207	sonstige allgemeine Finanzwirtschaft (Kreditwirtschaft) (612)

Verantwortliche Organisationseinheit		Verantwortliche Person(en)
Finanzen		Klocke, Regina
Kategorie	Pflichtaufgabe	
Kurzbeschreibung	Kredite, Kreditbeschaffungskosten, Schuldendienst und von Dritten gewährte Schuldendiensthilfen	
Zugeordnete Kostenstellen	207-001	sonstige Allgemeine Finanzwirtschaft (Kreditwirtschaft)
Pflichtaufgaben	Ja	
Rechtsbindungsgrad	muss	
Freiwillige Aufgaben	Nein	

Doppelhaushaltsplan Samtgemeinde Bevensen - Ebstorf 2026/2027

Ergebnishaushalt Produkt 207 sonstige allgemeine Finanzwirtschaft (Kreditwirtschaft) (612)

Samtgemeinde Bevensen-Ebstorf

Tellhaushalt 0 Samtgemeinde Bevensen-Ebstorf
Produkt 02 Fachbereich 2
 207 sonstige allgemeine Finanzwirtschaft (Kreditwirtschaft) (612)

Nr.	Bezeichnung Erträge und Aufwendungen	Ergebnis des Vor-Vor-jahres 2024 -Euro-	Ansatz des Vorjahres 2025 -Euro-	Ansatz 2026 -Euro-	Ansatz 2027 -Euro-	Ansatz 2028 der mittelfristigen Ergebnis- planung -Euro-	Ansatz 2029 der mittelfristigen Ergebnis- planung -Euro-	Ansatz 2030 der mittelfristigen Ergebnis- planung -Euro-
36120001	Zinserträge von Gemeinden und Gemeindeverbänden	0,00	4.000	0	0	0	0	0
36130001	Zinserträge von Zweckverbänden und dergl.	0,00	222.900	255.400	240.800	226.300	211.800	0
36170001	Zinserträge von Kreditinstituten	86.838,09	80.000	80.000	80.000	80.000	80.000	80.000
38110007	ILV: - Zinserträge	0,00	240.500	194.900	197.300	196.900	196.600	196.200
SE	Summe Ordentliche Erträge	86.838,09	547.400	530.300	518.100	503.200	488.400	276.200
45170001	Zinsaufwendungen an Kreditinstitute	1.083.457,59	1.065.000	1.990.000	2.416.000	2.724.000	3.514.000	3.636.000
45210001	Zinsaufwendungen für Liquiditätskredite	0,00	5.000	5.000	5.000	5.000	5.000	5.000
48110007	ILV: - Zinsaufwendungen	0,00	100	100	100	100	100	100
SA	Summe Ordentliche Aufwendungen	1.083.457,59	1.070.100	1.995.100	2.421.100	2.729.100	3.519.100	3.641.100
SALDO	Summe Erträge abzgl. Summe Aufwendungen	-996.619,50	-522.700	-1.464.800	-1.903.000	-2.225.900	-3.030.700	-3.364.900
JE	Jahresergebnis	-996.619,50	-522.700	-1.464.800	-1.903.000	-2.225.900	-3.030.700	-3.364.900

Doppelhaushaltsplan Samtgemeinde Bevensen - Ebstorf 2026/2027

Finanzhaushalt Produkt 207 sonstige allgemeine Finanzwirtschaft (Kreditwirtschaft) (612)

Samtgemeinde Bevensen-Ebstorf

Tellhaushalt 0 Samtgemeinde Bevensen-Ebstorf
Produkt 02 Fachbereich 2
 207 sonstige allgemeine Finanzwirtschaft (Kreditwirtschaft) (612)

Nr.	Bezeichnung Erträge und Aufwendungen	Ergebnis des Vor-Vor- jahres 2024	Ansatz des Vorjahres 2025	Ansatz 2026	Ansatz 2027	Ansatz 2028 der mittelfristigen Finanz- planung -Euro-	Ansatz 2029 der mittelfristigen Finanz- planung -Euro-	Ansatz 2030 der mittelfristigen Finanz- planung -Euro-
		-Euro-	-Euro-	-Euro-	-Euro-	-Euro-	-Euro-	-Euro-
66120001	Zinseinzahlungen v. Gemeinden und Gemeindeverbände	0,00	4.000	0	0	0	0	0
66130001	Zinseinzahlungen von Zweckverbänden und dergl.	0,00	222.900	255.400	240.800	226.300	211.800	0
66150001	Zinseinzahlungen von verbundenen Unternehmen,	204.871,25	0	0	0	0	0	0
66170001	Zinseinzahlungen von Kreditinstituten	86.838,09	80.000	80.000	80.000	80.000	80.000	80.000
68830001	Rückflüsse von Ausleihungen an Zweckverbänden und	0,00	510.000	505.000	505.000	505.000	505.000	6.846.800
68850001	Rückflüsse von Ausleihungen an verbundenen Unter-	580.000,00	0	0	0	0	0	0
69270001	Kreditaufnahme für Investitionen bei Kreditinst.	0,00	5.113.500	5.319.000	26.301.500	30.572.000	7.683.000	1.330.000
69270042	Kreditaufnahme für Investitionen bei Kreditinst. f. Umschuldungen	0,00	1.465.700	3.586.600	0	0	0	12.361.200
69273001	Kreditaufnahme für Inv. bei Kreditinst. > 5 Jahre	9.000.000,00	0	0	0	0	0	0
SEZ	Summe Einzahlungen	9.871.709,34	7.396.100	9.746.000	27.127.300	31.383.300	8.479.800	20.618.000
74310001	Geschäftsauszahlungen	9.805,24	0	0	0	0	0	0
75170001	Zinsauszahlungen an Kreditinstitute	1.079.936,78	1.065.000	1.990.000	2.416.000	2.724.000	3.514.000	3.636.000
75210001	Zinsauszahlungen für Liquiditätskredite	57.576,47	5.000	5.000	5.000	5.000	5.000	5.000
79270001	Tilgung von Krediten für Investitionen bei Kreditinstituten	0,00	1.763.000	2.152.000	2.233.000	2.197.000	2.607.000	2.195.000
79272001	Tilgung von Krediten für Investitionen bei Kreditinstituten > 1Jahr<5Jahre	156.445,74	0	0	0	0	0	0
79273001	Tilgung von Krediten für Investitionen bei Kreditinstituten > 5Jahre	1.339.682,60	0	0	0	0	0	0
79270043	Tilgung von Krediten für Investitionen bei Umschuldungen	0,00	1.465.700	3.586.600	0	0	0	19.208.000
SAZ	Summe Auszahlungen	2.643.446,83	4.298.700	7.733.600	4.654.000	4.926.000	6.126.000	25.044.000
SALDO	Summe Einzahlungen abzgl. Summe Auszahlungen	7.228.262,51	3.097.400	2.012.400	22.473.300	26.457.300	2.353.800	-4.426.000

Erläuterungen

Erläuterung zu 68830001

Schuldendienst für die Tilgung der von der Samtgemeinde für den Schmutzwasserbereich ursprünglich aufgenommenen Darlehen durch den AZV. In 2030 Ablösung der Restsumme.

Doppelhaushaltsplan Samtgemeinde Bevensen - Ebstorf 2026/2027

Produktbeschreibung Produkt 210 Frei- und Hallenbäder (424)		
Samtgemeinde Bevensen-Ebstorf		
	0	Samtgemeinde Bevensen-Ebstorf
Tellhaushalt	02	Fachbereich 2
Produkt	210	Frei- und Hallenbäder (424)
Verantwortliche Organisationseinheit		Verantwortliche Person(en)
Finanzen		Herr Wolf
Kategorie	freiwillige Aufgabe	
Kurzbeschreibung	Bereitstellung und Betrieb von Hallen- und Freibädern	
Allgemeine Ziele	<p><u>Operative Ziele:</u> Förderung von attraktiven Sport- und Freizeitmöglichkeiten Steigerung der Zufriedenheit bei den Hauptzielgruppen Steigerung der Veranstaltungszahl Kundenorientierte Öffnungszeiten Sozial ausgewogene Eintrittspreise Angemessener Wirtschaftlichkeitsgrad Kostendeckungsgrad für das Produkt steigern Gewinnung ehrenamtlicher Helfer für die Badaufsicht Der Berichtsbogen ist der Produktbeschreibung angefügt</p>	
Auftragsgrundlage	Ratsbeschlüsse, technische Regelwerke	
Zugeordnete Kostenstellen	210-001	Wald@mar (USt.)
	210-002	Rosenbad (USt.)
	210-560	GM Frei- und Hallenbäder (USt.)
Pflichtaufgaben	Nein	
Rechtsbindungsgrad		
Freiwillige Aufgaben	Ja	

Doppelhaushaltsplan Samtgemeinde Bevensen - Ebstorf 2026/2027

Ergebnishaushalt Produkt 210 Frei- und Hallenbäder (424)								
Samtgemeinde Bevensen-Ebstorf								
Tellhaushalt	0	Samtgemeinde Bevensen-Ebstorf						
	02	Fachbereich 2						
Produkt	210	Frei- und Hallenbäder (424)						
Nr.	Bezeichnung Erträge und Aufwendungen	Ergebnis des Vor-Vor-jahres 2024	Ansatz des Vorjahres 2025	Ansatz 2026	Ansatz 2027	Ansatz 2028 der mittelfristigen Ergebnis- planung -Euro-	Ansatz 2029 der mittelfristigen Ergebnis- planung -Euro-	Ansatz 2030 der mittelfristigen Ergebnis- planung -Euro-
		-Euro-	-Euro-	-Euro-	-Euro-	-Euro-	-Euro-	-Euro-
31619999	Erträge aus der Auflösung von SOPO	0,00	80.300	57.400	57.100	56.600	56.600	54.900
34210001	Erträge aus Verkauf	4.129,07	2.500	3.000	3.000	3.000	3.000	3.000
34610001	Sonstige privatrechtliche Leistungsentgelte	254.397,86	185.000	245.000	245.000	245.000	245.000	245.000
34820003	Erstattungen von Mitgliedsgemeinden (Sachkostenerst)	169,24	0	200	200	200	200	200
34870001	Erst. v. priv. Unternehmen - z.B. Versich.entschäd	4.774,77	600	4.000	4.000	4.000	4.000	4.000
34880001	Erstattungen von übrigen Bereichen	1.243,02	0	0	0	0	0	0
38110001	ILV: - Gebäudewirtschaft - Unterhaltung/Bewirtschaftung	4.701,96	0	0	0	0	0	0
SE	Summe Ordentliche Erträge	269.415,92	268.400	309.600	309.300	308.800	308.800	307.100
40999999	Personalaufwand	637.487,03	694.400	784.700	808.100	832.200	857.000	882.600
42110001	Unterhaltung der Grundstücke und baulichen Anlagen	165.838,50	123.000	137.000	122.000	122.000	122.000	122.000
42120001	Unterhaltg des sonst unbew. Verm. (Straßen, Wege, Plätze)	295.483,59	150.000	130.000	130.000	130.000	130.000	130.000
42210001	Unterhaltg. des bewegl. Vermögens (u.a. Maschinen)	3.135,99	8.500	6.000	6.000	6.000	6.000	6.000
42220001	Erwerb geringwert.Vermögensgegenstände bis 1.000	6.263,47	12.500	9.000	7.500	7.500	7.500	7.500
42310001	Mieten und Pachten (auch Miete für Maschinen)	1.765,53	2.000	1.700	1.300	1.300	1.300	1.300
42410001	Bewirtschaftung der Grundstücke u. baulichen Anl.	105.442,76	46.100	48.500	50.800	51.000	51.000	51.100
42610001	Personalnebenkosten	42,02	0	0	0	0	0	0
42610002	Aus- und Fortbildung	285,50	5.000	1.800	1.800	1.800	1.800	1.800
42610003	Dienst- und Schutzbekleidung	1.545,08	4.500	2.000	2.000	2.000	2.000	2.000
42710001	Besondere Verwaltungs- und Betriebsaufwendungen	671,49	6.000	2.500	2.500	2.500	2.500	2.500
42710003	Veranstaltungen	4.062,91	11.000	8.000	8.000	8.000	8.000	8.000
42710008	Kosten für Betriebszwecke (z.B. Strom, Wasser)	330.435,36	456.000	397.000	397.000	397.000	397.000	397.000
42814001	Waren	2.952,62	2.500	3.000	3.000	3.000	3.000	3.000
42910001	Aufwendungen für sonst. Dienstl./Auftragsfirma	7.642,46	9.200	6.800	6.800	6.800	6.800	6.800
42910004	Schädlingsbekämpfung	0,00	500	300	300	300	300	300
43180001	Zuschüsse an übrige Bereiche -	473,34	600	600	600	600	600	600
44110001	Sonst. Pers.- u. Vers.aufw. - Pers.nebenkosten	405,00	0	0	0	0	0	0
44310001	Geschäftsaufwendungen	10.748,17	9.100	8.400	8.400	8.400	8.400	8.400
47119999	Abschreibungen	0,00	239.200	190.500	188.200	184.200	182.000	176.600
48110003	ILV: - Geschäftsausgaben	1.821,34	2.300	2.300	2.300	2.300	2.300	2.300
48110006	ILV: - Baubetriebshof	67.210,12	86.500	103.200	105.900	105.900	105.900	105.900
SA	Summe Ordentliche Aufwendungen	1.643.712,28	1.868.900	1.843.300	1.852.500	1.872.800	1.895.400	1.915.700
SALDO	Summe Erträge abzgl. Summe Aufwendungen	-1.374.296,36	-1.600.500	-1.533.700	-1.543.200	-1.564.000	-1.586.600	-1.608.600
JE	Jahresergebnis	-1.374.296,36	-1.600.500	-1.533.700	-1.543.200	-1.564.000	-1.586.600	-1.608.600

Doppelhaushaltsplan Samtgemeinde Bevensen - Ebstorf 2026/2027

Finanzhaushalt Produkt 210 Frei- und Hallenbäder (424)								
Samtgemeinde Bevensen-Ebstorf								
	0	Samtgemeinde Bevensen-Ebstorf						
Tellhaushalt	02	Fachbereich 2						
Produkt	210	Frei- und Hallenbäder (424)						
Nr.	Bezeichnung Erträge und Aufwendungen	Ergebnis des Vor-Vor- jahres 2024	Ansatz des Vorjahres 2025	Ansatz 2026	Ansatz 2027	Ansatz 2028 der mittelfristigen Finanz- planung -Euro-	Ansatz 2029 der mittelfristigen Finanz- planung -Euro-	Ansatz 2030 der mittelfristigen Finanz- planung -Euro-
		-Euro-	-Euro-	-Euro-	-Euro-	-Euro-	-Euro-	-Euro-
64210001	Einzahlungen aus Verkauf	4.131,15	2.500	3.000	3.000	3.000	3.000	3.000
64610001	Sonstige privatrechtliche Leistungsentgelte	243.572,75	185.000	245.000	245.000	245.000	245.000	245.000
64820001	Erstattungen von Gemeinden und Gemeindverbänden	419,99	0	200	200	200	200	200
64870001	Erstattungen von privaten Unternehmen	0,00	600	4.000	4.000	4.000	4.000	4.000
64880001	Erstattungen von übrigen Bereichen	580,00	0	0	0	0	0	0
65220001	Einzahlungen aus erhaltener Umsatzsteuer	20.286,42	0	0	0	0	0	0
65230001	Einzahlungen aus der Erstattung von Vorsteuern	745.815,72	0	0	0	0	0	0
67900002	Einz. Durchlaufende Posten (Aktiva)	1.800,00	0	0	0	0	0	0
68110001	Investitionszuweisungen vom Land	0,00	0	16.000	0	0	0	0
68160001	Investitionszuweisungen von sonstigen öffentlichen	1.157.337,19	0	0	0	0	0	0
SEZ	Summe Einzahlungen	2.173.943,22	188.100	268.200	252.200	252.200	252.200	252.200
70999999	Auszahlungen Personal	637.623,53	694.400	784.700	808.100	832.200	857.000	882.600
72110001	Unterhaltung der Grundstücke und baulichen Anlagen	144.129,54	123.000	137.000	122.000	122.000	122.000	122.000
72120001	Unterhaltung des sonstigen unbeweglichen Vermögens	311.117,22	150.000	130.000	130.000	130.000	130.000	130.000
72210001	Unterhaltung des beweglichen Vermögens	3.135,99	8.500	6.000	6.000	6.000	6.000	6.000
72220001	Erwerb geringwertiger Vermögensgegenstände	6.255,84	12.500	9.000	7.500	7.500	7.500	7.500
72310001	Mieten und Pachten	1.717,73	2.000	1.700	1.300	1.300	1.300	1.300
72410001	Bewirtschaftung d. Grundstücke u. baul. Anlagen	100.624,93	46.100	48.500	50.800	51.000	51.000	51.100
72610001	Besondere Auszahlungen für Beschäftigte	42,02	0	0	0	0	0	0
72610002	Aus- und Fortbildung	887,50	5.000	1.800	1.800	1.800	1.800	1.800
72610003	Personalnebenkosten	1.545,08	4.500	2.000	2.000	2.000	2.000	2.000
72710001	Besondere Verwaltungs- und Betriebsauszahlungen	513,35	6.000	2.500	2.500	2.500	2.500	2.500
72710003	Veranstaltungen	2.560,69	11.000	8.000	8.000	8.000	8.000	8.000
72710008	Kosten für Betriebszwecke (z.B. Strom, Wasser)	316.088,49	456.000	397.000	397.000	397.000	397.000	397.000
72814001	Waren	2.952,62	2.500	3.000	3.000	3.000	3.000	3.000
72910001	Ausz. f. sonst. DstLstg. - Auftragsfirma	7.684,60	9.200	6.800	6.800	6.800	6.800	6.800
72910004	Ausz. f. sonst. Dienstl. - Schädlingsbekämpfung	0,00	500	300	300	300	300	300
73180001	Zuschüsse an übrige Bereiche	473,34	600	600	600	600	600	600
74110001	Sonstige Personal- und Versorgungsauszahlungen	405,00	0	0	0	0	0	0
74310001	Geschäftsauszahlungen	10.110,70	9.100	8.400	8.400	8.400	8.400	8.400
74420001	Abzugsfähige Vorsteuer	858.103,69	0	0	0	0	0	0
74430001	Umsatzsteuer-Zahllast	1.602,42	0	0	0	0	0	0
77900002	Ausz. Durchlaufende Posten (Aktiva)	1.800,00	0	0	0	0	0	0
78311001	Auszahlungen für den Erwerb von beweglichen VG	2.555,08	259.500	600.000	0	0	0	0
78710001	Auszahlungen für Hochbaumaßnahmen	3.653.728,38	400.000	40.000	0	100.000	400.000	0
78730001	Auszahlungen für sonstige Baumaßnahmen	79.933,77	0	0	0	0	0	0
SAZ	Summe Auszahlungen	6.145.591,51	2.200.400	2.187.300	1.556.100	1.680.400	2.005.200	1.630.900
SALDO	Summe Einzahlungen abzgl. Summe Auszahlungen	-3.971.648,29	-2.012.300	-1.919.100	-1.303.900	-1.428.200	-1.753.000	-1.378.700

Doppelhaushaltsplan Samtgemeinde Bevensen - Ebstorf 2026/2027

Ergebnishaushalt Kostenstelle 210-001 Wald@mar (USt.)

Samtgemeinde Bevensen-Ebstorf

Tellhaushalt 0 Samtgemeinde Bevensen-Ebstorf
Produkt 02 Fachbereich 2
Kostenstelle 210 Frei- und Hallenbäder (424)
 210-001 Wald@mar (USt.)

Nr.	Bezeichnung Erträge und Aufwendungen	Ergebnis des Vor-Vor-jahres 2024 -Euro-	Ansatz des Vorjahres 2025 -Euro-	Ansatz 2026 -Euro-	Ansatz 2027 -Euro-	Ansatz 2028 der mittelfristigen Ergebnis- planung -Euro-	Ansatz 2029 der mittelfristigen Ergebnis- planung -Euro-	Ansatz 2030 der mittelfristigen Ergebnis- planung -Euro-
31619999	Erträge aus der Auflösung von SOPO	0,00	76.900	54.000	54.000	54.000	54.000	54.000
34210001	Erträge aus Verkauf	3.141,25	2.500	3.000	3.000	3.000	3.000	3.000
34610001	Sonstige privatrechtliche Leistungsentgelte	173.656,60	120.000	180.000	180.000	180.000	180.000	180.000
34870001	Erst. v. priv. Unternehmen - z.B. Versich.entschäd	4.774,77	600	4.000	4.000	4.000	4.000	4.000
34880001	Erstattungen von übrigen Bereichen	1.243,02	0	0	0	0	0	0
SE	Summe Ordentliche Erträge	182.815,64	200.000	241.000	241.000	241.000	241.000	241.000
40999999	Personalaufwand	376.773,31	418.800	476.400	490.600	505.300	520.500	536.100
42110001	Unterhaltung der Grundstücke und baulichen Anlagen	1.275,56	3.000	2.000	2.000	2.000	2.000	2.000
42120001	Unterhaltg des sonst unbew. Verm. (Straßen, Wege, Plätze)	745,76	0	0	0	0	0	0
42210001	Unterhaltg. des bewegl. Vermögens (u.a. Maschinen)	1.391,68	2.000	1.500	1.500	1.500	1.500	1.500
42220001	Erwerb geringwert.Vermögensgegenstände bis 1.000	5.164,69	4.000	3.000	3.000	3.000	3.000	3.000
42310001	Mieten und Pachten (auch Miete für Maschinen)	134,92	500	200	200	200	200	200
42410001	Bewirtschaftung der Grundstücke u. baulichen Anl.	940,13	2.600	1.500	1.500	1.500	1.500	1.500
42610001	Personalnebenkosten	21,01	0	0	0	0	0	0
42610002	Aus- und Fortbildung	285,50	3.000	1.200	1.200	1.200	1.200	1.200
42610003	Dienst- und Schutzbekleidung	772,52	2.500	1.000	1.000	1.000	1.000	1.000
42710001	Besondere Verwaltungs- und Betriebsaufwendungen	196,00	4.000	1.500	1.500	1.500	1.500	1.500
42710003	Veranstaltungen	2.760,32	7.000	5.000	5.000	5.000	5.000	5.000
42710008	Kosten für Betriebszwecke (z.B. Strom, Wasser)	16.374,66	39.000	30.000	30.000	30.000	30.000	30.000
42814001	Waren	2.952,62	2.500	3.000	3.000	3.000	3.000	3.000
42910001	Aufwendungen für sonst. Dienstl./Auftragsfirma	1.791,31	5.000	3.800	3.800	3.800	3.800	3.800
42910004	Schädlingsbekämpfung	0,00	500	300	300	300	300	300
43180001	Zuschüsse an übrige Bereiche -	343,34	400	400	400	400	400	400
44110001	Sonst. Pers.- u. Vers.aufw. - Pers.nebenkosten	405,00	0	0	0	0	0	0
44310001	Geschäftsaufwendungen	7.602,10	5.000	5.300	5.300	5.300	5.300	5.300
47119999	Abschreibungen	0,00	213.700	167.600	167.500	166.600	164.500	161.700
48110003	ILV: - Geschäftsausgaben	1.341,48	1.400	1.400	1.400	1.400	1.400	1.400
SA	Summe Ordentliche Aufwendungen	421.271,91	714.900	705.100	719.200	733.000	746.100	758.900
SALDO	Summe Erträge abzgl. Summe Aufwendungen	-238.456,27	-514.900	-464.100	-478.200	-492.000	-505.100	-517.900
JE	Jahresergebnis	-238.456,27	-514.900	-464.100	-478.200	-492.000	-505.100	-517.900

Doppelhaushaltsplan Samtgemeinde Bevensen - Ebstorf 2026/2027

Finanzhaushalt Kostenstelle 210-001 Wald@mar (USt.)

Samtgemeinde Bevensen-Ebstorf

Tellhaushalt	0	Samtgemeinde Bevensen-Ebstorf
Produkt	02	Fachbereich 2
Kostenstelle	210	Frei- und Hallenbäder (424)
	210-001	Wald@mar (USt.)

Nr.	Bezeichnung Erträge und Aufwendungen	Ergebnis des Vor-Vor- jahres 2024	Ansatz des Vorjahres 2025	Ansatz 2026	Ansatz 2027	Ansatz 2028 der mittelfristigen Finanz- planung -Euro-	Ansatz 2029 der mittelfristigen Finanz- planung -Euro-	Ansatz 2030 der mittelfristigen Finanz- planung -Euro-
		-Euro-	-Euro-	-Euro-	-Euro-	-Euro-	-Euro-	-Euro-
64210001	Einzahlungen aus Verkauf	3.143,33	2.500	3.000	3.000	3.000	3.000	3.000
64610001	Sonstige privatrechtliche Leistungsentgelte	162.898,70	120.000	180.000	180.000	180.000	180.000	180.000
64870001	Erstattungen von privaten Unternehmen	0,00	600	4.000	4.000	4.000	4.000	4.000
64880001	Erstattungen von übrigen Bereichen	580,00	0	0	0	0	0	0
65220001	Einzahlungen aus erhaltener Umsatzsteuer	14.449,04	0	0	0	0	0	0
65230001	Einzahlungen aus der Erstattung von Vorsteuern	607.297,82	0	0	0	0	0	0
68160001	Investitionszuweisungen von sonstigen öffentlichen	1.157.337,19	0	0	0	0	0	0
SEZ	Summe Einzahlungen	1.945.706,08	123.100	187.000	187.000	187.000	187.000	187.000
70999999	Auszahlungen Personal	376.895,35	418.800	476.400	490.600	505.300	520.500	536.100
72110001	Unterhaltung der Grundstücke und baulichen Anlagen	1.275,56	3.000	2.000	2.000	2.000	2.000	2.000
72120001	Unterhaltung des sonstigen unbeweglichen Vermögens	-899,51	0	0	0	0	0	0
72210001	Unterhaltung des beweglichen Vermögens	1.391,68	2.000	1.500	1.500	1.500	1.500	1.500
72220001	Erwerb geringwertiger Vermögensgegenstände	5.563,85	4.000	3.000	3.000	3.000	3.000	3.000
72310001	Mieten und Pachten	111,02	500	200	200	200	200	200
72410001	Bewirtschaftung d. Grundstücke u. baul. Anlagen	940,13	2.600	1.500	1.500	1.500	1.500	1.500
72610001	Besondere Auszahlungen für Beschäftigte	21,01	0	0	0	0	0	0
72610002	Aus- und Fortbildung	453,50	3.000	1.200	1.200	1.200	1.200	1.200
72610003	Personalnebenkosten	772,52	2.500	1.000	1.000	1.000	1.000	1.000
72710001	Besondere Verwaltungs- und Betriebsauszahlungen	37,86	4.000	1.500	1.500	1.500	1.500	1.500
72710003	Veranstaltungen	1.556,92	7.000	5.000	5.000	5.000	5.000	5.000
72710008	Kosten für Betriebszwecke (z.B. Strom, Wasser)	42.107,91	39.000	30.000	30.000	30.000	30.000	30.000
72814001	Waren	2.952,62	2.500	3.000	3.000	3.000	3.000	3.000
72910001	Ausz. f. sonst. DstLstg. - Auftragsfirma	1.791,31	5.000	3.800	3.800	3.800	3.800	3.800
72910004	Ausz. f. sonst. Dienstl. - Schädlingsbekämpfung	0,00	500	300	300	300	300	300
73180001	Zuschüsse an übrige Bereiche	343,34	400	400	400	400	400	400
74110001	Sonstige Personal- und Versorgungsauszahlungen	405,00	0	0	0	0	0	0
74310001	Geschäftsauszahlungen	7.147,18	5.000	5.300	5.300	5.300	5.300	5.300
74420001	Abzugsfähige Vorsteuer	710.352,21	0	0	0	0	0	0
74430001	Umsatzsteuer-Zahllast	1.602,42	0	0	0	0	0	0
78311001	Auszahlungen für den Erwerb von beweglichen VG	2.555,08	4.000	85.000	0	0	0	0
78710001	Auszahlungen für Hochbaumaßnahmen	3.653.478,38	400.000	0	0	100.000	400.000	0
78730001	Auszahlungen für sonstige Baumaßnahmen	78.683,77	0	0	0	0	0	0
SAZ	Summe Auszahlungen	4.889.539,11	903.800	621.100	550.300	665.000	980.200	595.800
SALDO	Summe Einzahlungen abzgl. Summe Auszahlungen	-2.943.833,03	-780.700	-434.100	-363.300	-478.000	-793.200	-408.800

Doppelhaushaltsplan Samtgemeinde Bevensen - Ebstorf 2026/2027

Ergebnishaushalt Kostenstelle 210-002 Rosenbad (USt.)

Samtgemeinde Bevensen-Ebstorf

Tellhaushalt	0	Samtgemeinde Bevensen-Ebstorf
Produkt	02	Fachbereich 2
Kostenstelle	210	Frei- und Hallenbäder (424)
	210-002	Rosenbad (USt.)

Nr.	Bezeichnung Erträge und Aufwendungen	Ergebnis des Vor-Vor-jahres 2024	Ansatz des Vorjahres 2025	Ansatz 2026	Ansatz 2027	Ansatz 2028 der mittelfristigen Ergebnis- planung -Euro-	Ansatz 2029 der mittelfristigen Ergebnis- planung -Euro-	Ansatz 2030 der mittelfristigen Ergebnis- planung -Euro-
		-Euro-	-Euro-	-Euro-	-Euro-	-Euro-	-Euro-	-Euro-
31619999	Erträge aus der Auflösung von SOPO	0,00	3.400	3.400	3.100	2.600	2.600	900
34210001	Erträge aus Verkauf	987,82	0	0	0	0	0	0
34610001	Sonstige privatrechtliche Leistungsentgelte	80.741,26	65.000	65.000	65.000	65.000	65.000	65.000
SE	Summe Ordentliche Erträge	81.729,08	68.400	68.400	68.100	67.600	67.600	65.900
40999999	Personalaufwand	185.210,78	206.300	236.200	243.200	250.400	257.700	265.300
42120001	Unterhaltg des sonst unbew. Verm. (Straßen, Wege, Plätze)	2.399,38	0	0	0	0	0	0
42210001	Unterhaltg. des bewegl. Vermögens (u.a. Maschinen)	885,05	1.500	1.500	1.500	1.500	1.500	1.500
42220001	Erwerb geringwert.Vermögensgegenstände bis 1.000	465,73	3.000	1.500	1.500	1.500	1.500	1.500
42310001	Mieten und Pachten (auch Miete für Maschinen)	498,85	500	500	500	500	500	500
42410001	Bewirtschaftung der Grundstücke u. baulichen Anl.	1.902,16	500	500	500	500	500	500
42610001	Personalnebenkosten	21,01	0	0	0	0	0	0
42610002	Aus- und Fortbildung	0,00	2.000	600	600	600	600	600
42610003	Dienst- und Schutzbekleidung	772,56	2.000	1.000	1.000	1.000	1.000	1.000
42710001	Besondere Verwaltungs- und Betriebsaufwendungen	475,49	2.000	1.000	1.000	1.000	1.000	1.000
42710003	Veranstaltungen	1.302,59	4.000	3.000	3.000	3.000	3.000	3.000
42710008	Kosten für Betriebszwecke (z.B. Strom, Wasser)	6.647,75	7.000	7.000	7.000	7.000	7.000	7.000
42910001	Aufwendungen für sonst. Dienstl./Auftragsfirma	1.940,62	4.000	2.500	2.500	2.500	2.500	2.500
43180001	Zuschüsse an übrige Bereiche -	130,00	200	200	200	200	200	200
44310001	Geschäftsaufwendungen	3.073,07	4.000	3.100	3.100	3.100	3.100	3.100
47119999	Abschreibungen	0,00	25.500	22.900	20.700	17.600	17.500	14.900
48110003	ILV: - Geschäftsausgaben	479,86	900	900	900	900	900	900
SA	Summe Ordentliche Aufwendungen	206.204,90	263.400	282.400	287.200	291.300	298.500	303.500
SALDO	Summe Erträge abzgl. Summe Aufwendungen	-124.475,82	-195.000	-214.000	-219.100	-223.700	-230.900	-237.600
JE	Jahresergebnis	-124.475,82	-195.000	-214.000	-219.100	-223.700	-230.900	-237.600

Doppelhaushaltsplan Samtgemeinde Bevensen - Ebstorf 2026/2027

Finanzhaushalt Kostenstelle 210-002 Rosenbad (USt.)

Samtgemeinde Bevensen-Ebstorf

Tellhaushalt 0 Samtgemeinde Bevensen-Ebstorf
Produkt 02 Fachbereich 2
Kostenstelle 210 Frei- und Hallenbäder (424)
 210-002 Rosenbad (USt.)

Nr.	Bezeichnung Erträge und Aufwendungen	Ergebnis des Vor-Vor- jahres 2024	Ansatz des Vorjahres 2025	Ansatz 2026	Ansatz 2027	Ansatz 2028 der mittelfristigen Finanz- planung -Euro-	Ansatz 2029 der mittelfristigen Finanz- planung -Euro-	Ansatz 2030 der mittelfristigen Finanz- planung -Euro-
		-Euro-	-Euro-	-Euro-	-Euro-	-Euro-	-Euro-	-Euro-
64210001	Einzahlungen aus Verkauf	987,82	0	0	0	0	0	0
64610001	Sonstige privatrechtliche Leistungsentgelte	80.674,05	65.000	65.000	65.000	65.000	65.000	65.000
65220001	Einzahlungen aus erhaltener Umsatzsteuer	5.837,38	0	0	0	0	0	0
65230001	Einzahlungen aus der Erstattung von Vorsteuern	-2.479,14	0	0	0	0	0	0
67900002	Einz. Durchlaufende Posten (Aktiva)	1.800,00	0	0	0	0	0	0
68110001	Investitionszuweisungen vom Land	0,00	0	16.000	0	0	0	0
SEZ	Summe Einzahlungen	86.820,11	65.000	81.000	65.000	65.000	65.000	65.000
70999999	Auszahlungen Personal	185.225,24	206.300	236.200	243.200	250.400	257.700	265.300
72120001	Unterhaltung des sonstigen unbeweglichen Vermögens	23,94	0	0	0	0	0	0
72210001	Unterhaltung des beweglichen Vermögens	885,05	1.500	1.500	1.500	1.500	1.500	1.500
72220001	Erwerb geringwertiger Vermögensgegenstände	465,73	3.000	1.500	1.500	1.500	1.500	1.500
72310001	Mieten und Pachten	474,95	500	500	500	500	500	500
72410001	Bewirtschaftung d. Grundstücke u. baul. Anlagen	1.902,16	500	500	500	500	500	500
72610001	Besondere Auszahlungen für Beschäftigte	21,01	0	0	0	0	0	0
72610002	Aus- und Fortbildung	434,00	2.000	600	600	600	600	600
72610003	Personalnebenkosten	772,56	2.000	1.000	1.000	1.000	1.000	1.000
72710001	Besondere Verwaltungs- und Betriebsauszahlungen	475,49	2.000	1.000	1.000	1.000	1.000	1.000
72710003	Veranstaltungen	1.003,77	4.000	3.000	3.000	3.000	3.000	3.000
72710008	Kosten für Betriebszwecke (z.B. Strom, Wasser)	6.647,75	7.000	7.000	7.000	7.000	7.000	7.000
72910001	Ausz. f. sonst. DstLstg. - Auftragsfirma	1.940,62	4.000	2.500	2.500	2.500	2.500	2.500
73180001	Zuschüsse an übrige Bereiche	130,00	200	200	200	200	200	200
74310001	Geschäftsauszahlungen	2.890,52	4.000	3.100	3.100	3.100	3.100	3.100
74420001	Abzugsfähige Vorsteuer	3.511,86	0	0	0	0	0	0
77900002	Ausz. Durchlaufende Posten (Aktiva)	1.800,00	0	0	0	0	0	0
78311001	Auszahlungen für den Erwerb von beweglichen VG	0,00	255.500	515.000	0	0	0	0
78710001	Auszahlungen für Hochbaumaßnahmen	0,00	0	40.000	0	0	0	0
78730001	Auszahlungen für sonstige Baumaßnahmen	1.250,00	0	0	0	0	0	0
SAZ	Summe Auszahlungen	209.854,65	492.500	813.600	265.600	272.800	280.100	287.700
SALDO	Summe Einzahlungen abzgl. Summe Auszahlungen	-123.034,54	-427.500	-732.600	-200.600	-207.800	-215.100	-222.700

Doppelhaushaltsplan Samtgemeinde Bevensen - Ebstorf 2026/2027

Ergebnishaushalt Kostenstelle 210-560 GM Frei- und Hallenbäder (USt.)

Samtgemeinde Bevensen-Ebstorf

Tellhaushalt	0	Samtgemeinde Bevensen-Ebstorf
Produkt	02	Fachbereich 2
Kostenstelle	210	Frei- und Hallenbäder (424)
	210-560	GM Frei- und Hallenbäder (USt.)

Nr.	Bezeichnung Erträge und Aufwendungen	Ergebnis des Vor-Vor-jahres 2024 -Euro-	Ansatz des Vorjahres 2025 -Euro-	Ansatz 2026 -Euro-	Ansatz 2027 -Euro-	Ansatz 2028 der mittelfristigen Ergebnis- planung -Euro-	Ansatz 2029 der mittelfristigen Ergebnis- planung -Euro-	Ansatz 2030 der mittelfristigen Ergebnis- planung -Euro-
34820003	Erstattungen von Mitgliedsgemeinden (Sachkostenerst)	169,24	0	200	200	200	200	200
38110001	ILV: - Gebäudewirtschaft - Unterhaltung/Bewirtschaftung	4.701,96	0	0	0	0	0	0
SE	Summe Ordentliche Erträge	4.871,20	0	200	200	200	200	200
40999999	Personalaufwand	75.502,94	69.300	72.100	74.300	76.500	78.800	81.200
42110001	Unterhaltung der Grundstücke und baulichen Anlagen	164.562,94	120.000	135.000	120.000	120.000	120.000	120.000
42120001	Unterhaltg des sonst unbew. Verm. (Straßen, Wege, Plätze)	292.338,45	150.000	130.000	130.000	130.000	130.000	130.000
42210001	Unterhaltg. des bewegl. Vermögens (u.a. Maschinen)	859,26	5.000	3.000	3.000	3.000	3.000	3.000
42220001	Erwerb geringwert.Vermögensgegenstände bis 1.000	633,05	5.500	4.500	3.000	3.000	3.000	3.000
42310001	Mieten und Pachten (auch Miete für Maschinen)	1.131,76	1.000	1.000	600	600	600	600
42410001	Bewirtschaftung der Grundstücke u. baulichen Anl.	102.600,47	43.000	46.500	48.800	49.000	49.000	49.100
42710008	Kosten für Betriebszwecke (z.B. Strom, Wasser)	307.412,95	410.000	360.000	360.000	360.000	360.000	360.000
42910001	Aufwendungen für sonst. Dienstl./Auftragsfirma	3.910,53	200	500	500	500	500	500
44310001	Geschäftsaufwendungen	73,00	100	0	0	0	0	0
48110006	ILV: - Baubetriebshof	67.210,12	86.500	103.200	105.900	105.900	105.900	105.900
SA	Summe Ordentliche Aufwendungen	1.016.235,47	890.600	855.800	846.100	848.500	850.800	853.300
SALDO	Summe Erträge abzgl. Summe Aufwendungen	-1.011.364,27	-890.600	-855.600	-845.900	-848.300	-850.600	-853.100
JE	Jahresergebnis	-1.011.364,27	-890.600	-855.600	-845.900	-848.300	-850.600	-853.100

Erläuterungen

Erläuterung zu 42110001

Dacherneuerung Rosenbad mit 35.000 €, sowie Hallenbad: Isolierung Lüftungskanäle Keller, Beleuchtung Schwimmhalle, Austausch Schallschutzelemente, Austausch Trockenbau Rutschenturm & Kioskbereich, Sonstige kleinere Baumaßnahmen

Erläuterung zu 42120001

Rosenbad: Austausch Außenduschen, Hebeanlage Pumpenkeller, Behindertengerechter Umbau Dusche unterm Springbecken, Fliesenarbeiten nach dem Winter, Erneuerung 2 Filtertanks, Erneuerung Attraktionspumpen, Erneuerung Walzenlager Sprungtürme, Umbau Beckenbereich "Wasserfall"

Doppelhaushaltsplan Samtgemeinde Bevensen - Ebstorf 2026/2027

Finanzhaushalt Kostenstelle 210-560 GM Frei- und Hallenbäder (USt.)

Samtgemeinde Bevensen-Ebstorf

Tellhaushalt	0	Samtgemeinde Bevensen-Ebstorf
Produkt	02	Fachbereich 2
Kostenstelle	210	Frei- und Hallenbäder (424)
	210-560	GM Frei- und Hallenbäder (USt.)

Nr.	Bezeichnung Erträge und Aufwendungen	Ergebnis des Vor-Vor- jahres 2024	Ansatz des Vorjahres 2025	Ansatz 2026	Ansatz 2027	Ansatz 2028 der mittelfristigen Finanz- planung -Euro-	Ansatz 2029 der mittelfristigen Finanz- planung -Euro-	Ansatz 2030 der mittelfristigen Finanz- planung -Euro-
		-Euro-	-Euro-	-Euro-	-Euro-	-Euro-	-Euro-	-Euro-
64820001	Erstattungen von Gemeinden und Gemeindverbänden	419,99	0	200	200	200	200	200
65230001	Einzahlungen aus der Erstattung von Vorsteuern	140.997,04	0	0	0	0	0	0
SEZ	Summe Einzahlungen	141.417,03	0	200	200	200	200	200
70999999	Auszahlungen Personal	75.502,94	69.300	72.100	74.300	76.500	78.800	81.200
72110001	Unterhaltung der Grundstücke und baulichen Anlagen	142.853,98	120.000	135.000	120.000	120.000	120.000	120.000
72120001	Unterhaltung des sonstigen unbeweglichen Vermögens	311.992,79	150.000	130.000	130.000	130.000	130.000	130.000
72210001	Unterhaltung des beweglichen Vermögens	859,26	5.000	3.000	3.000	3.000	3.000	3.000
72220001	Erwerb geringwertiger Vermögensgegenstände	226,26	5.500	4.500	3.000	3.000	3.000	3.000
72310001	Mieten und Pachten	1.131,76	1.000	1.000	600	600	600	600
72410001	Bewirtschaftung d. Grundstücke u. baul. Anlagen	97.782,64	43.000	46.500	48.800	49.000	49.000	49.100
72710008	Kosten für Betriebszwecke (z.B. Strom, Wasser)	267.332,83	410.000	360.000	360.000	360.000	360.000	360.000
72910001	Ausz. f. sonst. DstLstg. - Auftragsfirma	3.952,67	200	500	500	500	500	500
74310001	Geschäftsauszahlungen	73,00	100	0	0	0	0	0
74420001	Abzugsfähige Vorsteuer	144.239,62	0	0	0	0	0	0
78710001	Auszahlungen für Hochbaumaßnahmen	250,00	0	0	0	0	0	0
SAZ	Summe Auszahlungen	1.046.197,75	804.100	752.600	740.200	742.600	744.900	747.400
SALDO	Summe Einzahlungen abzgl. Summe Auszahlungen	-904.780,72	-804.100	-752.400	-740.000	-742.400	-744.700	-747.200

Doppelhaushaltsplan Samtgemeinde Bevensen - Ebstorf 2026/2027

Teilergebnishaushalt Teilhaushalt 03 Fachbereich 3								
Samtgemeinde Bevensen-Ebstorf								
Teilhaushalt		0	Samtgemeinde Bevensen-Ebstorf					
		03	Fachbereich 3					
Nr.	Bezeichnung Erträge und Aufwendungen	Ergebnis des Vor-Vor-jahres 2024 -Euro-	Ansatz des Vorjahres 2025 -Euro-	Ansatz 2026 -Euro-	Ansatz 2027 -Euro-	Ansatz 2028 der mittelfristigen Ergebnisplanung -Euro-	Ansatz 2029 der mittelfristigen Ergebnisplanung -Euro-	Ansatz 2030 der mittelfristigen Ergebnisplanung -Euro-
	Ordentliche Erträge							
01	+ Steuern und ähnliche Abgaben	0,00	0	0	0	0	0	0
02	+ Zuwendungen und allgemeine Umlagen	61.850,14	56.400	58.100	100.600	58.100	58.100	116.100
03	+ Auflösungserträge aus Sonderposten	0,00	140.400	166.000	157.800	152.100	134.700	123.100
04	+ sonstige Transfererträge	0,00	0	0	0	0	0	0
05	+ öffentlich-rechtliche Entgelte	487.682,03	556.500	560.200	560.200	560.200	560.200	560.200
06	+ privatrechtliche Entgelte	68.093,74	22.100	41.500	41.500	41.500	41.500	41.500
07	+ Kostenerstattungen und Kostenumlagen	968.781,28	496.000	516.600	518.200	508.600	555.400	532.500
08	+ Zinsen und ähnliche Finanzerträge	0,00	0	0	0	0	0	0
09	+ aktivierte Eigenleistung	0,00	0	0	0	0	0	0
10	+/- Bestandsveränderungen	0,00	0	0	0	0	0	0
11	+ sonstige ordentliche Erträge	85.522,60	70.500	80.200	80.200	80.200	80.200	80.200
12	= Summe ordentliche Erträge	1.671.929,79	1.341.900	1.422.600	1.458.500	1.400.700	1.430.100	1.453.600
	Ordentliche Aufwendungen							
13	- Personalaufwendungen	2.106.481,97	2.498.300	2.710.400	2.791.400	2.877.700	2.960.300	3.048.700
14	- Versorgungsaufwendungen	0,00	0	0	0	0	0	0
15	- Aufwendungen für Sach- und Dienstleistungen	2.609.283,60	2.493.400	2.316.900	2.447.800	2.248.800	2.246.300	2.165.100
16	- Abschreibungen	2.312,96	909.900	1.055.500	1.036.500	1.053.800	984.800	938.200
17	- Zinsen und ähnliche Aufwendungen	0,00	0	0	0	0	0	0
18	- Transferaufwendungen	107.417,79	155.600	151.500	152.800	152.800	152.800	152.800
19	- Sonstige ordentliche Aufwendungen	497.516,60	611.900	743.100	692.600	648.600	734.100	649.100
20	= Summe Ordentliche Aufwendungen	5.323.012,92	6.669.100	6.977.400	7.121.100	6.981.700	7.078.300	6.953.900
21	= Ordentliches Ergebnis	-3.651.083,13	-5.327.200	-5.554.800	-5.662.600	-5.581.000	-5.648.200	-5.500.300
22	+ außerordentliche Erträge	21.062,00	0	0	0	0	0	0
23	- außerordentliche Aufwendungen	0,00	0	0	0	0	0	0
24	außerordentliches Ergebnis	21.062,00	0	0	0	0	0	0
25	Jahresergebnis	-3.630.021,13	-5.327.200	-5.554.800	-5.662.600	-5.581.000	-5.648.200	-5.500.300
26	+ Erträge aus internen Leistungsbeziehungen	-12.658,62	-2.000	-100	-100	-100	-100	-100
27	- Aufwendungen aus internen Leistungsbeziehungen	-545.841,27	-731.900	-735.300	-752.000	-739.000	-751.800	-738.800
28	Saldo aus internen Leistungsbeziehungen	-533.182,65	-729.900	-735.200	-751.900	-738.900	-751.700	-738.700
29	Ergebnis unter Berücksichtigung der internen Leistungsbeziehungen	-4.163.203,78	-6.057.100	-6.290.000	-6.414.500	-6.319.900	-6.399.900	-6.239.000

Doppelhaushaltsplan Samtgemeinde Bevensen - Ebstorf 2026/2027

Teilfinanzhaushalt Teilhaushalt 03 Fachbereich 3								
Samtgemeinde Bevensen-Ebstorf								
Teilhaushalt		0	Samtgemeinde Bevensen-Ebstorf					
		03	Fachbereich 3					
Nr.	Bezeichnung Erträge und Aufwendungen	Ergebnis des Vor-Vor-jahres 2024	Ansatz des Vorjahres 2025	Ansatz 2026	Ansatz 2027	Ansatz 2028 der mittelfristigen Finanzplanung -Euro-	Ansatz 2029 der mittelfristigen Finanzplanung -Euro-	Ansatz 2030 der mittelfristigen Finanzplanung -Euro-
		-Euro-	-Euro-	-Euro-	-Euro-	-Euro-	-Euro-	-Euro-
	Einzahlungen aus laufender Verwaltungstätigkeit							
01	+ Steuern und ähnliche Abgaben	0,00	0	0	0	0	0	0
02	+ Zuwendungen und allgemeine Umlagen	886.116,53	56.400	58.100	100.600	58.100	58.100	116.100
03	+ sonstige Transfereinzahlungen	0,00	0	0	0	0	0	0
04	+ öffentlich-rechtliche Entgelte	426.834,46	556.500	560.200	560.200	560.200	560.200	560.200
05	+ privatrechtliche Entgelte	80.817,99	22.100	41.500	41.500	41.500	41.500	41.500
06	+ Kostenerstattungen und Kostenumlagen	1.098.017,60	496.000	516.600	518.200	508.600	555.400	532.500
07	+ Zinsen und ähnliche Einzahlungen	0,00	0	0	0	0	0	0
08	+ Einzahlungen aus Veräußerung v.GWG	0,00	0	0	0	0	0	0
09	+ sonst. haushaltwirksame Einzahlungen	84.019,49	72.300	80.600	80.200	80.200	80.200	80.200
10	= Einzahlungen aus lfd. Verw.tätigkeit Auszahlungen aus laufender Verwaltungstätigkeit	2.575.806,07	1.203.300	1.257.000	1.300.700	1.248.600	1.295.400	1.330.500
11	- Personalauszahlungen	2.143.947,96	2.486.700	2.697.200	2.777.800	2.863.700	2.945.900	3.033.900
12	- Versorgungsauszahlungen	0,00	0	0	0	0	0	0
13	- Auszahl.für Sach- und Dienstleist. u. GWG	2.984.284,09	2.493.400	2.316.900	2.447.800	2.248.800	2.246.300	2.165.100
14	- Zinsen und ähnliche Auszahlungen	0,00	0	0	0	0	0	0
15	- Transferauszahlungen	99.288,52	155.600	151.500	152.800	152.800	152.800	152.800
16	- Sonstige haushaltwirksame Auszahlungen	510.828,74	613.700	743.500	692.600	648.600	734.100	649.100
17	= Auszahlungen aus lfd. Verw.tätigkeit	5.738.349,31	5.749.400	5.909.100	6.071.000	5.913.900	6.079.100	6.000.900
18	= Saldo aus laufender Verwaltungstätigkeit Einzahlungen für Investitionstätigkeit	-3.162.543,24	-4.546.100	-4.652.100	-4.770.300	-4.665.300	-4.783.700	-4.670.400
19	+ Zuwendungen für Investitionstätigkeiten	775.531,85	128.000	128.000	533.500	128.000	528.000	70.000
20	+ Beitr. u.Entgelte für Investitionstätigkt.	0,00	0	0	0	0	0	0
21	+ Veräußerung von Sachvermögen	21.066,00	20.000	10.000	0	0	0	0
22	+ Veräußerung von Finanzvermögensanlagen	0,00	0	0	0	0	0	0
23	+ Sonstige Investitionstätigkeit	0,00	0	0	0	0	0	0
24	= Summe der Einzahlungen aus Investitionstätigkeit Auszahlungen für Investitionstätigkeit	796.597,85	148.000	138.000	533.500	128.000	528.000	70.000
25	- Erwerb von Grdst. und Gebäuden	0,00	0	0	700.000	4.000.000	0	0
26	- Baumaßnahmen	4.816.726,01	3.215.000	1.267.000	25.460.000	26.400.000	6.500.000	0
27	- Erwerb v. bewegl. Sachvermögen	872.255,00	287.500	239.000	357.000	157.000	1.268.000	1.357.000
28	- Erwerb v. Finanzanlagevermögen	0,00	0	0	0	0	0	0
29	- aktivierbaren Zuwendungen	0,00	0	3.000	0	0	0	0
30	- Sonstige Investitionstätigkeiten	0,00	0	0	0	0	0	0
31	= Auszahlungen aus Investitionstätigkeit	5.688.981,01	3.502.500	1.509.000	26.517.000	30.557.000	7.768.000	1.357.000
32	= Saldo aus Investitionstätigkeit	-4.892.383,16	-3.354.500	-1.371.000	-25.983.500	-30.429.000	-7.240.000	-1.287.000
33	= Finanzmittelüberschuss/- fehlbetrag (19+33) Ein-, Auszahlungen aus Finanzierungstätigkeit	-8.054.926,40	-7.900.600	-6.023.100	-30.753.800	-35.094.300	-12.023.700	-5.957.400
34	+ Einz.: Aufnahme und Rückflüsse von Darlehen	0,00	0	0	0	0	0	0
35	- Ausz.: Tilgung und Gewährung von Darlehen	0,00	0	0	0	0	0	0
36	Saldo aus Finanzierungstätigkeit	0,00	0	0	0	0	0	0
37	Finanzmittelbestand	-8.054.926,40	-7.900.600	-6.023.100	-30.753.800	-35.094.300	-12.023.700	-5.957.400

Doppelhaushaltsplan Samtgemeinde Bevensen - Ebstorf 2026/2027

Produktbeschreibung Produkt 301 Nutzung des Verkehrsraums (546)		
Samtgemeinde Bevensen-Ebstorf		
Tellhaushalt	0	Samtgemeinde Bevensen-Ebstorf
	03	Fachbereich 3
Produkt	301	Nutzung des Verkehrsraums (546)
Verantwortliche Organisationseinheit		Verantwortliche Person(en)
Bürgerservice und öffentl. Ordnung		Maus, Stefanie
Kategorie	Pflichtaufgabe	
Kurzbeschreibung	Gewährleistung der Verkehrssicherheit und der Parkraumbewirtschaftung	
Zugeordnete Kostenstellen	301-001	Nutzung des Verkehrsraums
	301-002	GM Parkraum Unterhaltung
Pflichtaufgaben	Ja	
Rechtsbindungsgrad	muss	
Freiwillige Aufgaben	Nein	

Doppelhaushaltsplan Samtgemeinde Bevensen - Ebstorf 2026/2027

Ergebnishaushalt Produkt 301 Nutzung des Verkehrsraums (546)

Samtgemeinde Bevensen-Ebstorf

Tellhaushalt 0 Samtgemeinde Bevensen-Ebstorf
Produkt 03 Fachbereich 3
 301 Nutzung des Verkehrsraums (546)

Nr.	Bezeichnung Erträge und Aufwendungen	Ergebnis des Vor-Vor-jahres 2024 -Euro-	Ansatz des Vorjahres 2025 -Euro-	Ansatz 2026 -Euro-	Ansatz 2027 -Euro-	Ansatz 2028 der mittelfristigen Ergebnis- planung -Euro-	Ansatz 2029 der mittelfristigen Ergebnis- planung -Euro-	Ansatz 2030 der mittelfristigen Ergebnis- planung -Euro-
33210001	Benutzungsgebühren und ähnliche Entgelte	840,00	0	0	0	0	0	0
34821402	Erstattungen von der Stadt Bad Bevensen (Personalkostenerst.)	6.700,00	11.200	12.700	13.100	13.500	13.900	14.300
34880001	Erstattungen von übrigen Bereichen	280,00	0	0	0	0	0	0
SE	Summe Ordentliche Erträge	7.820,00	11.200	12.700	13.100	13.500	13.900	14.300
40999999	Personalaufwand	88.117,42	92.000	104.600	107.700	110.900	114.200	117.600
42910001	Aufwendungen für sonst. Dienstl./Auftragsfirma	188,10	0	0	0	0	0	0
SA	Summe Ordentliche Aufwendungen	88.305,52	92.000	104.600	107.700	110.900	114.200	117.600
SALDO	Summe Erträge abzgl. Summe Aufwendungen	-80.485,52	-80.800	-91.900	-94.600	-97.400	-100.300	-103.300
JE	Jahresergebnis	-80.485,52	-80.800	-91.900	-94.600	-97.400	-100.300	-103.300

Doppelhaushaltsplan Samtgemeinde Bevensen - Ebstorf 2026/2027

Finanzhaushalt Produkt 301 Nutzung des Verkehrsraums (546)

Samtgemeinde Bevensen-Ebstorf

Tellhaushalt 0 Samtgemeinde Bevensen-Ebstorf
Produkt 03 Fachbereich 3
 301 Nutzung des Verkehrsraums (546)

Nr.	Bezeichnung Erträge und Aufwendungen	Ergebnis des Vor-Vor- jahres 2024	Ansatz des Vorjahres 2025	Ansatz 2026	Ansatz 2027	Ansatz 2028 der mittelfristigen Finanz- planung -Euro-	Ansatz 2029 der mittelfristigen Finanz- planung -Euro-	Ansatz 2030 der mittelfristigen Finanz- planung -Euro-
		-Euro-	-Euro-	-Euro-	-Euro-	-Euro-	-Euro-	-Euro-
63210001	Benutzungsgeb. u. ähnl. Entgelte	840,00	0	0	0	0	0	0
64820001	Erstattungen von Gemeinden und Gemeindverbänden	11.500,00	11.200	12.700	13.100	13.500	13.900	14.300
64880001	Erstattungen von übrigen Bereichen	280,00	0	0	0	0	0	0
SEZ	Summe Einzahlungen	12.620,00	11.200	12.700	13.100	13.500	13.900	14.300
70999999	Auszahlungen Personal	88.117,42	92.000	104.600	107.700	110.900	114.200	117.600
72910001	Ausz. f. sonst. DstLstg. - Auftragsfirma	188,10	0	0	0	0	0	0
SAZ	Summe Auszahlungen	88.305,52	92.000	104.600	107.700	110.900	114.200	117.600
SALDO	Summe Einzahlungen abzgl. Summe Auszahlungen	-75.685,52	-80.800	-91.900	-94.600	-97.400	-100.300	-103.300

Doppelhaushaltsplan Samtgemeinde Bevensen - Ebstorf 2026/2027

Produktbeschreibung Produkt 302 Öffentliche Sicherheit und Ordnung (122)		
Samtgemeinde Bevensen-Ebstorf		
Tellhaushalt	0	Samtgemeinde Bevensen-Ebstorf
	03	Fachbereich 3
Produkt	302	Öffentliche Sicherheit und Ordnung (122)
Verantwortliche Organisationseinheit		Verantwortliche Person(en)
Bürgerservice und öffentl. Ordnung		Frau Fritzke
Kurzbeschreibung	Gefahrenabwehr zur Erhaltung der öffentl. Sicherheit und Ordnung	
Allgemeine Ziele	<u>Grundsatzziele:</u> Abwehr von Gefahren jeglicher Art und Einhaltung der Ordnung melderechtliche Erfassung aller EinwohnerInnen Bereitstellung von Übergangsunterkünften	
Zielgruppe	EinwohnerInnen, Gewerbetreibende, Verkehrsteilnehmer, Aussiedler, Asylbewerber, Wohnungslose	
Auftragsgrundlage	Nds. SOG, SOG-VO	
Zugeordnete Kostenstellen	302-001	Öffentliche Sicherheit und Ordnung
	302-002	Bürgeramt
	302-005	Tierschutz
Pflichtaufgaben	Ja	
Rechtsbindungsgrad	muss	
Freiwillige Aufgaben	Nein	

Doppelhaushaltsplan Samtgemeinde Bevensen - Ebstorf 2026/2027

Ergebnishaushalt Produkt 302 Öffentliche Sicherheit und Ordnung (122)

Samtgemeinde Bevensen-Ebstorf

Tellhaushalt	0	Samtgemeinde Bevensen-Ebstorf
	03	Fachbereich 3
Produkt	302	Öffentliche Sicherheit und Ordnung (122)

Nr.	Bezeichnung Erträge und Aufwendungen	Ergebnis des Vor-Vor-jahres 2024	Ansatz des Vorjahres 2025	Ansatz 2026	Ansatz 2027	Ansatz 2028 der mittelfristigen Ergebnis- planung -Euro-	Ansatz 2029 der mittelfristigen Ergebnis- planung -Euro-	Ansatz 2030 der mittelfristigen Ergebnis- planung -Euro-
		-Euro-	-Euro-	-Euro-	-Euro-	-Euro-	-Euro-	-Euro-
33110001	Verwaltungsgebühren	233.518,15	303.500	272.700	272.700	272.700	272.700	272.700
33210001	Benutzungsgebühren und ähnliche Entgelte	581,20	1.000	500	500	500	500	500
34210002	Erträge aus Verkauf von Müllsäcken	3.258,50	3.000	3.000	3.000	3.000	3.000	3.000
34610001	Sonstige privatrechtliche Leistungsentgelte	1.473,00	0	1.000	1.000	1.000	1.000	1.000
34810001	Erstattungen vom Land	19.448,48	2.000	3.000	3.000	3.000	3.000	3.000
34820202	Erstattungen vom Klosterflecken Ebstorf (Personalkostenerst)	11.700,00	5.100	5.300	5.500	5.700	5.900	6.100
34821402	Erstattungen von der Stadt Bad Bevensen (Personalkostenerst.)	23.400,00	27.300	28.200	29.000	29.900	30.800	31.700
34880001	Erstattungen von übrigen Bereichen	23.606,03	20.000	20.000	20.000	20.000	20.000	20.000
35610001	Verwarnungs- und Bußgelder	83.110,49	70.200	80.200	80.200	80.200	80.200	80.200
35610002	Gebühren n. SOG/Gebühren Schiedsmann	0,00	300	0	0	0	0	0
35831001	Erträge aus der Auflösung oder Herabsetzung von	1.652,15	0	0	0	0	0	0
38110005	ILV: - VwLstg f. Geb.HH	0,00	1.900	0	0	0	0	0
SE	Summe Ordentliche Erträge	401.748,00	434.300	413.900	414.900	416.000	417.100	418.200
40999999	Personalaufwand	550.167,38	588.200	622.100	640.800	660.000	679.800	700.100
42210001	Unterhaltg. des bewegl. Vermögens (u.a. Maschinen)	339,03	300	400	400	400	400	400
42220001	Erwerb geringwert.Vermögensgegenstände bis 1.000	6.692,85	8.100	5.500	5.500	4.500	4.500	4.500
42310001	Mieten und Pachten (auch Miete für Maschinen)	0,00	3.600	0	0	0	0	0
42610002	Aus- und Fortbildung	2.390,70	7.200	4.500	4.500	4.500	4.500	4.500
42610003	Dienst- und Schutzbekleidung	188,89	300	400	400	400	400	400
42710001	Besondere Verwaltungs- und Betriebsaufwendungen	38.848,35	40.000	40.000	40.000	40.000	40.000	40.000
42910001	Aufwendungen für sonst. Dienstl./Auftragsfirma	815,83	1.000	1.000	1.000	1.000	1.000	1.000
43180001	Zuschüsse an übrige Bereiche -	13.177,72	34.200	35.500	36.800	36.800	36.800	36.800
44210001	Aufwendungen für ehrenamtliche und sonst.Tätigkeit	1.567,80	3.000	2.000	2.000	2.000	2.000	2.000
44290002	Mitgliedsbeiträge	391,00	400	400	400	400	400	400
44310001	Geschäftsaufwendungen	133.064,04	131.600	142.800	142.800	142.800	142.800	142.800
44500001	Erstattungen an Bund - Führungszeugnisse	9.815,33	10.000	10.000	10.000	10.000	10.000	10.000
44520001	Erstattungen an Gem. und GemVerb.	0,00	0	2.600	2.600	2.600	2.600	2.600
47119999	Abschreibungen	0,00	1.900	2.000	2.000	2.000	2.000	2.000
47211999	Abschreibungen auf Forderungen	1.555,70	0	0	0	0	0	0
48110003	ILV: - Geschäftsausgaben	14.775,88	16.400	16.400	16.400	16.400	16.400	16.400
48110006	ILV: - Baubetriebshof	8.105,57	23.500	25.700	27.400	27.400	27.400	27.400
SA	Summe Ordentliche Aufwendungen	781.896,07	869.700	911.300	933.000	951.200	971.000	991.300
SALDO	Summe Erträge abzgl. Summe Aufwendungen	-380.148,07	-435.400	-497.400	-518.100	-535.200	-553.900	-573.100
JE	Jahresergebnis	-380.148,07	-435.400	-497.400	-518.100	-535.200	-553.900	-573.100

Doppelhaushaltsplan Samtgemeinde Bevensen - Ebstorf 2026/2027

Finanzhaushalt Produkt 302 Öffentliche Sicherheit und Ordnung (122)

Samtgemeinde Bevensen-Ebstorf

Tellhaushalt 0 Samtgemeinde Bevensen-Ebstorf
Produkt 03 Fachbereich 3
 302 Öffentliche Sicherheit und Ordnung (122)

Nr.	Bezeichnung Erträge und Aufwendungen	Ergebnis des Vor-Vor- jahres 2024	Ansatz des Vorjahres 2025	Ansatz 2026	Ansatz 2027	Ansatz 2028 der mittelfristigen Finanz- planung -Euro-	Ansatz 2029 der mittelfristigen Finanz- planung -Euro-	Ansatz 2030 der mittelfristigen Finanz- planung -Euro-
		-Euro-	-Euro-	-Euro-	-Euro-	-Euro-	-Euro-	-Euro-
63110001	Verwaltungsgebühren	233.090,97	303.500	272.700	272.700	272.700	272.700	272.700
63210001	Benutzungsgeb. u. ähnl. Entgelte	631,20	1.000	500	500	500	500	500
64210002	Einz. aus Verkauf von Müllsäcken	3.265,00	3.000	3.000	3.000	3.000	3.000	3.000
64610001	Sonstige privatrechtliche Leistungsentgelte	1.393,00	0	1.000	1.000	1.000	1.000	1.000
64810001	Erstattungen vom Land	20.828,12	2.000	3.000	3.000	3.000	3.000	3.000
64820001	Erstattungen von Gemeinden und Gemeindverbänden	67.800,00	32.400	33.500	34.500	35.600	36.700	37.800
64880001	Erstattungen von übrigen Bereichen	16.960,64	20.000	20.000	20.000	20.000	20.000	20.000
65610001	Bußgelder	83.478,99	70.500	80.200	80.200	80.200	80.200	80.200
65910001	sonstige Einz. aus lfd. Verwaltungstätigkeit	360,00	0	0	0	0	0	0
67900009	Einzahlungen aus Müllsackverkauf	5.504,50	0	0	0	0	0	0
67900017	Einz. Durchl. Posten - Kompostsäcke	4.814,00	0	0	0	0	0	0
SEZ	Summe Einzahlungen	438.126,42	432.400	413.900	414.900	416.000	417.100	418.200
70999999	Auszahlungen Personal	554.049,92	576.600	608.900	627.200	646.000	665.400	685.300
72210001	Unterhaltung des beweglichen Vermögens	339,03	300	400	400	400	400	400
72220001	Erwerb geringwertiger Vermögensgegenstände	6.692,85	8.100	5.500	5.500	4.500	4.500	4.500
72310001	Mieten und Pachten	0,00	3.600	0	0	0	0	0
72610002	Aus- und Fortbildung	2.390,70	7.200	4.500	4.500	4.500	4.500	4.500
72610003	Personalnebenkosten	188,89	300	400	400	400	400	400
72710001	Besondere Verwaltungs- und Betriebsauszahlungen	36.211,05	40.000	40.000	40.000	40.000	40.000	40.000
72910001	Ausz. f. sonst. DstLstg. - Auftragsfirma	330,90	1.000	1.000	1.000	1.000	1.000	1.000
73180001	Zuschüsse an übrige Bereiche	13.177,72	34.200	35.500	36.800	36.800	36.800	36.800
74210001	Auszahlungen für ehrenamtliche und sonst. Tätigkeit	1.567,80	3.000	2.000	2.000	2.000	2.000	2.000
74290002	Mitgliedsbeiträge	391,00	400	400	400	400	400	400
74310001	Geschäftsauszahlungen	134.439,05	131.600	142.800	142.800	142.800	142.800	142.800
74500001	Erstattungen an den Bund	9.815,33	10.000	10.000	10.000	10.000	10.000	10.000
74520001	Erstattungen an Gem u. Gem.verbände	0,00	0	2.600	2.600	2.600	2.600	2.600
77900009	Auszahlungen Verkauf Müllsäcke	5.920,00	0	0	0	0	0	0
77900017	Ausz. Durchlfd. Posten - Kompostsäcke	4.300,00	0	0	0	0	0	0
78180001	Investitionszuschüsse an übrigen Bereichen	0,00	0	3.000	0	0	0	0
78311001	Auszahlungen für den Erwerb von beweglichen VG	4.427,75	6.000	6.000	6.000	6.000	6.000	6.000
78730001	Auszahlungen für sonstige Baumaßnahmen	1.000,00	0	0	0	0	0	0
SAZ	Summe Auszahlungen	775.241,99	822.300	863.000	879.600	897.400	916.800	936.700
SALDO	Summe Einzahlungen abzgl. Summe Auszahlungen	-337.115,57	-389.900	-449.100	-464.700	-481.400	-499.700	-518.500

Doppelhaushaltsplan Samtgemeinde Bevensen - Ebstorf 2026/2027

Ergebnishaushalt Kostenstelle 302-001 Öffentliche Sicherheit und Ordnung								
Samtgemeinde Bevensen-Ebstorf								
Tellhaushalt	0	Samtgemeinde Bevensen-Ebstorf						
	03	Fachbereich 3						
Produkt	302	Öffentliche Sicherheit und Ordnung (122)						
Kostenstelle	302-001	Öffentliche Sicherheit und Ordnung						
Nr.	Bezeichnung Erträge und Aufwendungen	Ergebnis des Vor-Vor-jahres 2024	Ansatz des Vorjahres 2025	Ansatz 2026	Ansatz 2027	Ansatz 2028 der mittelfristigen Ergebnis- planung -Euro-	Ansatz 2029 der mittelfristigen Ergebnis- planung -Euro-	Ansatz 2030 der mittelfristigen Ergebnis- planung -Euro-
		-Euro-	-Euro-	-Euro-	-Euro-	-Euro-	-Euro-	-Euro-
33110001	Verwaltungsgebühren	1.441,00	3.000	2.500	2.500	2.500	2.500	2.500
33210001	Benutzungsgebühren und ähnliche Entgelte	581,20	1.000	500	500	500	500	500
34610001	Sonstige privatrechtliche Leistungsentgelte	1.453,00	0	1.000	1.000	1.000	1.000	1.000
34810001	Erstattungen vom Land	4.670,94	2.000	3.000	3.000	3.000	3.000	3.000
34820202	Erstattungen vom Klosterflecken Ebstorf (Personalkostenerst)	11.700,00	5.100	5.300	5.500	5.700	5.900	6.100
34821402	Erstattungen von der Stadt Bad Bevensen (Personalkostenerst.)	23.400,00	27.300	28.200	29.000	29.900	30.800	31.700
34880001	Erstattungen von übrigen Bereichen	22.697,53	20.000	20.000	20.000	20.000	20.000	20.000
35610001	Verwarnungs- und Bußgelder	82.860,49	70.000	80.000	80.000	80.000	80.000	80.000
35610002	Gebühren n. SOG/Gebühren Schiedsmann	0,00	300	0	0	0	0	0
35831001	Erträge aus der Auflösung oder Herabsetzung von	1.652,15	0	0	0	0	0	0
38110005	ILV: - VwLstg f. Geb.HH	0,00	1.900	0	0	0	0	0
SE	Summe Ordentliche Erträge	150.456,31	130.600	140.500	141.500	142.600	143.700	144.800
40999999	Personalaufwand	222.143,36	241.100	268.600	276.600	284.900	293.400	302.200
42210001	Unterhaltg. des bewegl. Vermögens (u.a. Maschinen)	339,03	300	400	400	400	400	400
42220001	Erwerb geringwert.Vermögensgegenstände bis 1.000	5.906,08	7.600	5.000	5.000	4.000	4.000	4.000
42610002	Aus- und Fortbildung	1.591,92	3.200	2.500	2.500	2.500	2.500	2.500
42610003	Dienst- und Schutzbekleidung	188,89	300	400	400	400	400	400
42710001	Besondere Verwaltungs- und Betriebsaufwendungen	38.848,35	40.000	40.000	40.000	40.000	40.000	40.000
42910001	Aufwendungen für sonst. Dienstl./Auftragsfirma	815,83	1.000	1.000	1.000	1.000	1.000	1.000
44210001	Aufwendungen für ehrenamtliche und sonst. Tätigkeit	1.279,80	2.000	1.500	1.500	1.500	1.500	1.500
44290002	Mitgliedsbeiträge	391,00	400	400	400	400	400	400
44310001	Geschäftsaufwendungen	18.896,80	1.600	1.600	1.600	1.600	1.600	1.600
47119999	Abschreibungen	0,00	1.900	2.000	2.000	2.000	2.000	2.000
47211999	Abschreibungen auf Forderungen	1.456,41	0	0	0	0	0	0
48110003	ILV: - Geschäftsausgaben	14.775,88	16.400	16.400	16.400	16.400	16.400	16.400
48110006	ILV: - Baubetriebshof	8.105,57	23.500	25.700	27.400	27.400	27.400	27.400
SA	Summe Ordentliche Aufwendungen	314.738,92	339.300	365.500	375.200	382.500	391.000	399.800
SALDO	Summe Erträge abzgl. Summe Aufwendungen	-164.282,61	-208.700	-225.000	-233.700	-239.900	-247.300	-255.000
JE	Jahresergebnis	-164.282,61	-208.700	-225.000	-233.700	-239.900	-247.300	-255.000
Erläuterungen								
Erläuterung zu 34610001								
Versteigerungen (u. a. Fundräder)								

Doppelhaushaltsplan Samtgemeinde Bevensen - Ebstorf 2026/2027

Finanzhaushalt Kostenstelle 302-001 Öffentliche Sicherheit und Ordnung

Samtgemeinde Bevensen-Ebstorf

Tellhaushalt 0 Samtgemeinde Bevensen-Ebstorf
Produkt 03 Fachbereich 3
Kostenstelle 302 Öffentliche Sicherheit und Ordnung (122)
 302-001 Öffentliche Sicherheit und Ordnung

Nr.	Bezeichnung Erträge und Aufwendungen	Ergebnis des Vor-Vor- jahres 2024	Ansatz des Vorjahres 2025	Ansatz 2026	Ansatz 2027	Ansatz 2028 der mittelfristigen Finanz- planung -Euro-	Ansatz 2029 der mittelfristigen Finanz- planung -Euro-	Ansatz 2030 der mittelfristigen Finanz- planung -Euro-
		-Euro-	-Euro-	-Euro-	-Euro-	-Euro-	-Euro-	-Euro-
63110001	Verwaltungsgebühren	1.072,95	3.000	2.500	2.500	2.500	2.500	2.500
63210001	Benutzungsgeb. u. ähnl. Entgelte	631,20	1.000	500	500	500	500	500
64610001	Sonstige privatrechtliche Leistungsentgelte	1.373,00	0	1.000	1.000	1.000	1.000	1.000
64810001	Erstattungen vom Land	6.050,58	2.000	3.000	3.000	3.000	3.000	3.000
64820001	Erstattungen von Gemeinden und Gemeindverbänden	67.800,00	32.400	33.500	34.500	35.600	36.700	37.800
64880001	Erstattungen von übrigen Bereichen	16.052,14	20.000	20.000	20.000	20.000	20.000	20.000
65610001	Bußgelder	83.328,99	70.300	80.000	80.000	80.000	80.000	80.000
SEZ	Summe Einzahlungen	176.308,86	128.700	140.500	141.500	142.600	143.700	144.800
70999999	Auszahlungen Personal	226.025,90	229.500	255.400	263.000	270.900	279.000	287.400
72210001	Unterhaltung des beweglichen Vermögens	339,03	300	400	400	400	400	400
72220001	Erwerb geringwertiger Vermögensgegenstände	5.906,08	7.600	5.000	5.000	4.000	4.000	4.000
72610002	Aus- und Fortbildung	1.591,92	3.200	2.500	2.500	2.500	2.500	2.500
72610003	Personalnebenkosten	188,89	300	400	400	400	400	400
72710001	Besondere Verwaltungs- und Betriebsauszahlungen	36.211,05	40.000	40.000	40.000	40.000	40.000	40.000
72910001	Ausz. f. sonst. DstLstg. - Auftragsfirma	330,90	1.000	1.000	1.000	1.000	1.000	1.000
74210001	Auszahlungen für ehrenamtliche und sonst. Tätigkeit	1.279,80	2.000	1.500	1.500	1.500	1.500	1.500
74290002	Mitgliedsbeiträge	391,00	400	400	400	400	400	400
74310001	Geschäftsauszahlungen	18.801,40	1.600	1.600	1.600	1.600	1.600	1.600
78311001	Auszahlungen für den Erwerb von beweglichen VG	4.427,75	6.000	6.000	6.000	6.000	6.000	6.000
78730001	Auszahlungen für sonstige Baumaßnahmen	1.000,00	0	0	0	0	0	0
SAZ	Summe Auszahlungen	296.493,72	291.900	314.200	321.800	328.700	336.800	345.200
SALDO	Summe Einzahlungen abzgl. Summe Auszahlungen	-120.184,86	-163.200	-173.700	-180.300	-186.100	-193.100	-200.400

Doppelhaushaltsplan Samtgemeinde Bevensen - Ebstorf 2026/2027

Ergebnishaushalt Kostenstelle 302-002 Bürgeramt

Samtgemeinde Bevensen-Ebstorf

Tellhaushalt	0	Samtgemeinde Bevensen-Ebstorf
Produkt	03	Fachbereich 3
Kostenstelle	302	Öffentliche Sicherheit und Ordnung (122)
	302-002	Bürgeramt

Nr.	Bezeichnung Erträge und Aufwendungen	Ergebnis des Vor-Vor-jahres 2024 -Euro-	Ansatz des Vorjahres 2025 -Euro-	Ansatz 2026 -Euro-	Ansatz 2027 -Euro-	Ansatz 2028 der mittelfristigen Ergebnis- planung -Euro-	Ansatz 2029 der mittelfristigen Ergebnis- planung -Euro-	Ansatz 2030 der mittelfristigen Ergebnis- planung -Euro-
33110001	Verwaltungsgebühren	232.018,15	300.000	270.000	270.000	270.000	270.000	270.000
34210002	Erträge aus Verkauf von Müllsäcken	3.258,50	3.000	3.000	3.000	3.000	3.000	3.000
34610001	Sonstige privatrechtliche Leistungsentgelte	20,00	0	0	0	0	0	0
34810001	Erstattungen vom Land	14.777,54	0	0	0	0	0	0
34880001	Erstattungen von übrigen Bereichen	908,50	0	0	0	0	0	0
35610001	Verwarnungs- und Bußgelder	250,00	200	200	200	200	200	200
SE	Summe Ordentliche Erträge	251.232,69	303.200	273.200	273.200	273.200	273.200	273.200
40999999	Personalaufwand	326.646,60	345.400	351.800	362.400	373.200	384.400	395.800
42220001	Erwerb geringwert.Vermögensgegenstände bis 1.000	786,77	500	500	500	500	500	500
42310001	Mieten und Pachten (auch Miete für Maschinen)	0,00	3.600	0	0	0	0	0
42610002	Aus- und Fortbildung	798,78	4.000	2.000	2.000	2.000	2.000	2.000
44310001	Geschäftsaufwendungen	114.167,24	130.000	141.200	141.200	141.200	141.200	141.200
44500001	Erstattungen an Bund - Führungszeugnisse	9.815,33	10.000	10.000	10.000	10.000	10.000	10.000
44520001	Erstattungen an Gem. und GemVerb.	0,00	0	2.600	2.600	2.600	2.600	2.600
47211999	Abschreibungen auf Forderungen	36,69	0	0	0	0	0	0
SA	Summe Ordentliche Aufwendungen	452.251,41	493.500	508.100	518.700	529.500	540.700	552.100
SALDO	Summe Erträge abzgl. Summe Aufwendungen	-201.018,72	-190.300	-234.900	-245.500	-256.300	-267.500	-278.900
JE	Jahresergebnis	-201.018,72	-190.300	-234.900	-245.500	-256.300	-267.500	-278.900

Erläuterungen

Erläuterung zu 44310001

Bürgeramt Gemeindebüro Wriedel: 1.200 €

Erläuterung zu 44520001

Gemeindebüro Wriedel: Miete Bürgerbüro

Doppelhaushaltsplan Samtgemeinde Bevensen - Ebstorf 2026/2027

Finanzhaushalt Kostenstelle 302-002 Bürgeramt

Samtgemeinde Bevensen-Ebstorf

Tellhaushalt 0 Samtgemeinde Bevensen-Ebstorf
Produkt 03 Fachbereich 3
Kostenstelle 302 Öffentliche Sicherheit und Ordnung (122)
 302-002 Bürgeramt

Nr.	Bezeichnung Erträge und Aufwendungen	Ergebnis des Vor-Vor- jahres 2024	Ansatz des Vorjahres 2025	Ansatz 2026	Ansatz 2027	Ansatz 2028 der mittelfristigen Finanz- planung -Euro-	Ansatz 2029 der mittelfristigen Finanz- planung -Euro-	Ansatz 2030 der mittelfristigen Finanz- planung -Euro-
		-Euro-	-Euro-	-Euro-	-Euro-	-Euro-	-Euro-	-Euro-
63110001	Verwaltungsgebühren	232.018,02	300.000	270.000	270.000	270.000	270.000	270.000
64210002	Einz. aus Verkauf von Müllsäcken	3.265,00	3.000	3.000	3.000	3.000	3.000	3.000
64610001	Sonstige privatrechtliche Leistungsentgelte	20,00	0	0	0	0	0	0
64810001	Erstattungen vom Land	14.777,54	0	0	0	0	0	0
64880001	Erstattungen von übrigen Bereichen	908,50	0	0	0	0	0	0
65610001	Bußgelder	150,00	200	200	200	200	200	200
67900009	Einzahlungen aus Müllsackverkauf	5.504,50	0	0	0	0	0	0
67900017	Einz. Durchl. Posten - Kompostsäcke	4.814,00	0	0	0	0	0	0
SEZ	Summe Einzahlungen	261.457,56	303.200	273.200	273.200	273.200	273.200	273.200
70999999	Auszahlungen Personal	326.646,60	345.400	351.800	362.400	373.200	384.400	395.800
72220001	Erwerb geringwertiger Vermögensgegenstände	786,77	500	500	500	500	500	500
72310001	Mieten und Pachten	0,00	3.600	0	0	0	0	0
72610002	Aus- und Fortbildung	798,78	4.000	2.000	2.000	2.000	2.000	2.000
74310001	Geschäftsauszahlungen	115.637,65	130.000	141.200	141.200	141.200	141.200	141.200
74500001	Erstattungen an den Bund	9.815,33	10.000	10.000	10.000	10.000	10.000	10.000
74520001	Erstattungen an Gem u. Gem.verbände	0,00	0	2.600	2.600	2.600	2.600	2.600
77900009	Auszahlungen Verkauf Müllsäcke	5.920,00	0	0	0	0	0	0
77900017	Ausz. Durchlfd. Posten - Kompostsäcke	4.300,00	0	0	0	0	0	0
SAZ	Summe Auszahlungen	463.905,13	493.500	508.100	518.700	529.500	540.700	552.100
SALDO	Summe Einzahlungen abzgl. Summe Auszahlungen	-202.447,57	-190.300	-234.900	-245.500	-256.300	-267.500	-278.900

Doppelhaushaltsplan Samtgemeinde Bevensen - Ebstorf 2026/2027

Ergebnishaushalt Kostenstelle 302-005 Tierschutz

Samtgemeinde Bevensen-Ebstorf

Tellhaushalt	0	Samtgemeinde Bevensen-Ebstorf
Produkt	03	Fachbereich 3
Kostenstelle	302	Öffentliche Sicherheit und Ordnung (122)
	302-005	Tierschutz

Nr.	Bezeichnung Erträge und Aufwendungen	Ergebnis des Vor-Vor-jahres 2024 -Euro-	Ansatz des Vorjahres 2025 -Euro-	Ansatz 2026 -Euro-	Ansatz 2027 -Euro-	Ansatz 2028 der mittelfristigen Ergebnis- planung -Euro-	Ansatz 2029 der mittelfristigen Ergebnis- planung -Euro-	Ansatz 2030 der mittelfristigen Ergebnis- planung -Euro-
33110001	Verwaltungsgebühren	59,00	500	200	200	200	200	200
SE	Summe Ordentliche Erträge	59,00	500	200	200	200	200	200
40999999	Personalaufwand	1.377,42	1.700	1.700	1.800	1.900	2.000	2.100
43180001	Zuschüsse an übrige Bereiche -	13.177,72	34.200	35.500	36.800	36.800	36.800	36.800
44210001	Aufwendungen für ehrenamtliche und sonst.Tätigkeit	288,00	1.000	500	500	500	500	500
47211999	Abschreibungen auf Forderungen	62,60	0	0	0	0	0	0
SA	Summe Ordentliche Aufwendungen	14.905,74	36.900	37.700	39.100	39.200	39.300	39.400
SALDO	Summe Erträge abzgl. Summe Aufwendungen	-14.846,74	-36.400	-37.500	-38.900	-39.000	-39.100	-39.200
JE	Jahresergebnis	-14.846,74	-36.400	-37.500	-38.900	-39.000	-39.100	-39.200

Doppelhaushaltsplan Samtgemeinde Bevensen - Ebstorf 2026/2027

Finanzhaushalt Kostenstelle 302-005 Tierschutz

Samtgemeinde Bevensen-Ebstorf

Tellhaushalt 0 Samtgemeinde Bevensen-Ebstorf
Produkt 03 Fachbereich 3
Kostenstelle 302 Öffentliche Sicherheit und Ordnung (122)
 302-005 Tierschutz

Nr.	Bezeichnung Erträge und Aufwendungen	Ergebnis des Vor-Vor- jahres 2024	Ansatz des Vorjahres 2025	Ansatz 2026	Ansatz 2027	Ansatz 2028 der mittelfristigen Finanz- planung -Euro-	Ansatz 2029 der mittelfristigen Finanz- planung -Euro-	Ansatz 2030 der mittelfristigen Finanz- planung -Euro-
		-Euro-	-Euro-	-Euro-	-Euro-	-Euro-	-Euro-	-Euro-
63110001	Verwaltungsgebühren	0,00	500	200	200	200	200	200
SEZ	Summe Einzahlungen	0,00	500	200	200	200	200	200
70999999	Auszahlungen Personal	1.377,42	1.700	1.700	1.800	1.900	2.000	2.100
73180001	Zuschüsse an übrige Bereiche	13.177,72	34.200	35.500	36.800	36.800	36.800	36.800
74210001	Auszahlungen für ehrenamtliche und sonst.Tätigkeit	288,00	1.000	500	500	500	500	500
78180001	Investitionszuschüsse an übrigen Bereichen	0,00	0	3.000	0	0	0	0
SAZ	Summe Auszahlungen	14.843,14	36.900	40.700	39.100	39.200	39.300	39.400
SALDO	Summe Einzahlungen abzgl. Summe Auszahlungen	-14.843,14	-36.400	-40.500	-38.900	-39.000	-39.100	-39.200

Doppelhaushaltsplan Samtgemeinde Bevensen - Ebstorf 2026/2027

Produktbeschreibung Produkt 303 Brandschutz (126)		
Samtgemeinde Bevensen-Ebstorf		
Tellhaushalt	0	Samtgemeinde Bevensen-Ebstorf
Produkt	03	Fachbereich 3
	303	Brandschutz (126)
Verantwortliche Organisationseinheit		Verantwortliche Person(en)
Bürgerservice und öffentl. Ordnung		Frau Schattat
Kurzbeschreibung	Wahrnehmung der verwaltungsseitigen Voraussetzungen abwehrenden Brandschutzes Hilfe bei Unfällen und Notständen sowie technische Hilfeleistung	
Allgemeine Ziele	<u>Grundsatzziele:</u> Sicherstellung der verwaltungsseitigen Voraussetzungen des abwehrenden Brandschutzes sowie der schnellen und qualifizierten Hilfe bei Unfällen Unterstützung bei Notständen und technische Hilfeleistungen <u>Operative Ziele:</u> 1. Gewährleistung der schnellstmöglichen Hilfeleistungsfrist 2. Sicherstellung der Mindeststärkenverordnung 3. Halten des Mitgliedsbestandes einschl. der Jugendfeuerwehr 4. Erhöhung der Qualifikation der Gruppenführer um 5 % über Soll 5. Bildung von Kinderfeuerwehren	
Zielgruppe	EinwohnerInnen, Gewerbetreibende Mitglieder der Freiwilligen Feuerwehren, Verkehrsteilnehmer	
Auftragsgrundlage	Nds. Brandschutzgesetz, Nds. Brandschutzordnung Allg. Dienst- und Geschäftsanweisung	
Zugeordnete Kostenstellen	303-001	Brandschutz
	303-002	Stabstelle Brandschutz
	303-300	GM Feuerwehrrhäuser
Pflichtaufgaben	Ja	
Rechtsbindungsgrad	muss	
Freiwillige Aufgaben	Nein	

Doppelhaushaltsplan Samtgemeinde Bevensen - Ebstorf 2026/2027

Ergebnishaushalt Produkt 303 Brandschutz (126)

Samtgemeinde Bevensen-Ebstorf

Tellhaushalt	0	Samtgemeinde Bevensen-Ebstorf
	03	Fachbereich 3
Produkt	303	Brandschutz (126)

Nr.	Bezeichnung Erträge und Aufwendungen	Ergebnis des Vor-Vor-jahres 2024	Ansatz des Vorjahres 2025	Ansatz 2026	Ansatz 2027	Ansatz 2028 der mittelfristigen Ergebnis- planung -Euro-	Ansatz 2029 der mittelfristigen Ergebnis- planung -Euro-	Ansatz 2030 der mittelfristigen Ergebnis- planung -Euro-
		-Euro-	-Euro-	-Euro-	-Euro-	-Euro-	-Euro-	-Euro-
31420001	Zuweisungen f. lfd. Zwecke - Gem/GemVerb	0,00	0	0	42.500	0	0	58.000
31460001	Zuschüsse für lfd. Zwecke v. sonstigen ö.Sonderre.	550,00	100	0	0	0	0	0
31470001	Zuschüsse für lfd. Zwecke von privaten Unternehmen	4.312,61	1.000	1.800	1.800	1.800	1.800	1.800
31480001	Zuschüsse f. lfd. Zwecke v. übr. Ber. - Spenden	535,00	1.000	2.000	2.000	2.000	2.000	2.000
31619999	Erträge aus der Auflösung von SOPO	0,00	39.100	47.000	39.500	38.400	35.800	35.000
33210001	Benutzungsgebühren und ähnliche Entgelte	5.245,58	52.000	55.000	55.000	55.000	55.000	55.000
34610001	Sonstige privatrechtliche Leistungsentgelte	26.526,59	12.000	20.000	20.000	20.000	20.000	20.000
34800001	Erstattungen vom Bund	469,20	500	500	500	500	500	500
34810001	Erstattungen vom Land	342,66	0	0	0	0	0	0
34820001	Erstattungen von Gemeinden und Gem.Verbanden	2.282,66	0	0	0	0	0	0
34880001	Erstattungen von übrigen Bereichen	120,00	500	100	100	100	100	100
35620001	Mahngebühren, Säumniszuschläge; Stundungszinsen	0,50	0	0	0	0	0	0
SE	Summe Ordentliche Erträge	40.384,80	106.200	126.400	161.400	117.800	115.200	172.400
40999999	Personalaufwand	278.606,38	294.800	311.100	320.400	330.000	339.900	350.000
42110001	Unterhaltung der Grundstücke und baulichen Anlagen	111.103,02	100.000	80.000	80.000	70.000	70.000	70.000
42120001	Unterhaltg des sonst unbew. Verm. (Straßen, Wege, Plätze)	417,54	0	0	0	0	0	0
42210001	Unterhaltg. des bewegl. Vermögens (u.a. Maschinen)	79.057,11	92.000	81.000	81.000	86.000	86.000	91.000
42220001	Erwerb geringwert.Vermögensgegenstände bis 1.000	121.467,16	163.000	232.000	232.000	232.000	232.000	137.000
42310001	Mieten und Pachten (auch Miete für Maschinen)	11.044,21	11.500	7.500	7.500	4.500	4.500	4.500
42410001	Bewirtschaftung der Grundstücke u. baulichen Anl.	126.713,67	194.500	160.100	204.700	150.700	150.900	151.100
42510001	Haltung von Fahrzg. - Unterhaltung/Versicherung	181.209,05	160.000	170.000	270.000	170.000	170.000	170.000
42610001	Personalnebenkosten	-1.367,00	0	0	0	0	0	0
42610002	Aus- und Fortbildung	617,00	2.000	1.000	1.000	1.000	1.000	1.000
42610003	Dienst- und Schutzbekleidung	98.930,93	75.000	70.000	70.000	70.000	70.000	70.000
42610004	Bes. Aufw. f. Besch. - Untersuchung Geräteträger	13.892,25	14.000	14.000	14.000	14.000	14.000	14.000
42610005	Aus- und Fortbildung Ehrenamtliche	17.975,96	90.000	40.000	40.000	40.000	40.000	40.000
42710001	Besondere Verwaltungs- und Betriebsaufwendungen	15.305,38	16.000	10.000	10.000	10.000	10.000	10.000
42710002	Repräsentationen/ Ehrungen	4.786,96	2.000	4.000	4.000	4.000	4.000	4.000
42910001	Aufwendungen für sonst. Dienstl./Auftragsfirma	3.400,94	200	5.000	3.000	200	200	200
43180001	Zuschüsse an übrige Bereiche -	35.054,93	49.000	45.000	45.000	45.000	45.000	45.000
43180004	Zuschüsse an übrige Bereiche - (Budget Ortswehren)	29.394,85	36.500	36.000	36.000	36.000	36.000	36.000
43180005	Zuschüsse an übrige Bereiche - (Budget Jugendfeuerwehren)	4.726,33	7.000	7.000	7.000	7.000	7.000	7.000
43180006	Zuschüsse an übrige Bereiche - (Budget Kinderfeuerwehren)	1.629,96	3.800	3.000	3.000	3.000	3.000	3.000
44210001	Aufwendungen für ehrenamtliche und sonst.Tätigkeit	100.663,09	204.000	210.000	210.000	210.000	210.000	210.000
44210002	Aufw. f. ehrenamtl /sonst.Tätigk. - Unfallvers. Fw	40.551,84	47.000	50.000	50.000	50.000	50.000	50.000
44210003	Aufw. f. ehrenamtl /sonst.Tätigk. - Einsatzkosten/Verdienstausfall	27.265,74	24.000	25.000	25.000	25.000	25.000	25.000
44310001	Geschäftsaufwendungen	6.870,28	12.200	6.000	6.000	6.000	6.000	6.000

Doppelhaushaltsplan Samtgemeinde Bevensen - Ebstorf 2026/2027

Ergebnishaushalt Produkt 303 Brandschutz (126)

Samtgemeinde Bevensen-Ebstorf

Nr.	Bezeichnung Erträge und Aufwendungen	Ergebnis des Vor-Vor-jahres 2024 -Euro-	Ansatz des Vorjahres 2025 -Euro-	Ansatz 2026 -Euro-	Ansatz 2027 -Euro-	Ansatz 2028 der mittelfristigen Ergebnis- planung -Euro-	Ansatz 2029 der mittelfristigen Ergebnis- planung -Euro-	Ansatz 2030 der mittelfristigen Ergebnis- planung -Euro-
44410001	Steuern, Versicherungen, Schadensfälle	6.683,09	0	0	0	0	0	0
44520001	Erstattungen an Gem. und GemVerb.	2.196,88	11.000	3.500	3.500	3.500	3.500	3.500
47119999	Abschreibungen	0,00	468.700	592.400	582.000	605.800	592.200	580.800
48110001	ILV: Gebäudewirtschaft - Unterhaltung/Bewirtschaftung	3.328,13	0	0	0	0	0	0
48110003	ILV: - Geschäftsausgaben	20.106,98	21.000	21.000	21.000	21.000	21.000	21.000
48110006	ILV: - Baubetriebshof	6.773,72	11.100	10.200	11.000	11.000	11.000	11.000
SA	Summe Ordentliche Aufwendungen	1.348.406,38	2.110.300	2.194.800	2.337.100	2.205.700	2.202.200	2.111.100
SALDO	Summe Erträge abzgl. Summe Aufwendungen	-1.308.021,58	-2.004.100	-2.068.400	-2.175.700	-2.087.900	-2.087.000	-1.938.700
53120001	Erträge aus der Veräußerung von bewegl. VG über	21.062,00	0	0	0	0	0	0
SEADV	Summe Erträge aus der Veräußerung von VG	21.062,00	0	0	0	0	0	0
SALDO VG	Summe Erträge a.d. Veräußer.v. VG abzgl. Summe Aufwend. a.d. Veräußer. v. VG	21.062,00	0	0	0	0	0	0
JE	Jahresergebnis	-1.286.959,58	-2.004.100	-2.068.400	-2.175.700	-2.087.900	-2.087.000	-1.938.700

Doppelhaushaltsplan Samtgemeinde Bevensen - Ebstorf 2026/2027

Finanzhaushalt Produkt 303 Brandschutz (126)

Samtgemeinde Bevensen-Ebstorf

Tellhaushalt 0 Samtgemeinde Bevensen-Ebstorf
Produkt 03 Fachbereich 3
 303 Brandschutz (126)

Nr.	Bezeichnung Erträge und Aufwendungen	Ergebnis des Vor-Vor- jahres 2024	Ansatz des Vorjahres 2025	Ansatz 2026	Ansatz 2027	Ansatz 2028 der mittelfristigen Finanz- planung -Euro-	Ansatz 2029 der mittelfristigen Finanz- planung -Euro-	Ansatz 2030 der mittelfristigen Finanz- planung -Euro-
		-Euro-	-Euro-	-Euro-	-Euro-	-Euro-	-Euro-	-Euro-
61420001	Zuweis.für lfd.Zwecke v.Gemeinden u.Gemeindeverbä.	0,00	0	0	42.500	0	0	58.000
61460001	Zuschüs.für lfd.Zwecke v.sonst.öffentl.Sonderrech.	0,00	100	0	0	0	0	0
61470001	Zuschüs.für lfd.Zwecke von privaten Unternehmen	2.020,00	1.000	1.800	1.800	1.800	1.800	1.800
61480001	Zuschüs.für lfd.Zwecke von übrigen Bereichen	2.680,00	1.000	2.000	2.000	2.000	2.000	2.000
63210001	Benutzungsgeb. u. ähnl. Entgelte	39.112,78	52.000	55.000	55.000	55.000	55.000	55.000
64610001	Sonstige privatrechtliche Leistungsentgelte	28.134,36	12.000	20.000	20.000	20.000	20.000	20.000
64800001	Erstattungen vom Bund	469,20	500	500	500	500	500	500
64810001	Erstattungen vom Land	1.143,97	0	0	0	0	0	0
64880001	Erstattungen von übrigen Bereichen	120,00	500	100	100	100	100	100
65220001	Einzahlungen aus erhaltener Umsatzsteuer	180,00	1.400	0	0	0	0	0
65620001	Mahn- u. Pfändungsgebühren, Vollstreckung	0,50	0	0	0	0	0	0
68110001	Investitionszuweisungen vom Land	301.468,57	0	0	0	0	0	0
68120001	Investitionszuweisungen von Gemeinden und	0,00	128.000	128.000	85.500	128.000	128.000	70.000
68180001	Investitionszuweisungen von übrigen Bereichen	4.862,27	0	0	0	0	0	0
68311001	Einz. aus Veräußerung von beweglichen VG > 1.000	21.066,00	20.000	10.000	0	0	0	0
SEZ	Summe Einzahlungen	401.257,65	216.500	217.400	207.400	207.400	207.400	207.400
70999999	Auszahlungen Personal	312.189,83	294.800	311.100	320.400	330.000	339.900	350.000
72110001	Unterhaltung der Grundstücke und baulichen Anlagen	104.605,18	100.000	80.000	80.000	70.000	70.000	70.000
72120001	Unterhaltung des sonstigen unbeweglichen Vermögens	417,54	0	0	0	0	0	0
72210001	Unterhaltung des beweglichen Vermögens	76.028,07	92.000	81.000	81.000	86.000	86.000	91.000
72220001	Erwerb geringwertiger Vermögensgegenstände	98.320,27	163.000	232.000	232.000	232.000	232.000	137.000
72310001	Mieten und Pachten	13.286,05	11.500	7.500	7.500	4.500	4.500	4.500
72410001	Bewirtschaftung d. Grundstücke u. baul. Anlagen	107.866,74	194.500	160.100	204.700	150.700	150.900	151.100
72510001	Haltung von Fahrzeugen - Fzg.-Unterhaltung	200.667,91	160.000	170.000	270.000	170.000	170.000	170.000
72610001	Besondere Auszahlungen für Beschäftigte	13.185,18	14.000	14.000	14.000	14.000	14.000	14.000
72610002	Aus- und Fortbildung	71.156,23	92.000	41.000	41.000	41.000	41.000	41.000
72610003	Personalnebenkosten	104.249,24	75.000	70.000	70.000	70.000	70.000	70.000
72710001	Besondere Verwaltungs- und Betriebsauszahlungen	12.026,00	16.000	10.000	10.000	10.000	10.000	10.000
72710002	Repräsentationen/ Ehrungen	4.486,96	2.000	4.000	4.000	4.000	4.000	4.000
72710003	Veranstaltungen	59,50	0	0	0	0	0	0
72910001	Ausz. f. sonst. DstLstg. - Auftragsfirma	2.476,35	200	5.000	3.000	200	200	200
73180001	Zuschüsse an übrige Bereiche	24.068,70	49.000	45.000	45.000	45.000	45.000	45.000
73180003	Zuschüsse an übrige Bereiche - Eins. Ortsfeuerwehr	37.363,10	47.300	46.000	46.000	46.000	46.000	46.000
74210001	Auszahlungen für ehrenamtliche und sonst.Tätigkeit	98.692,45	204.000	210.000	210.000	210.000	210.000	210.000
74210003	Ausz. f. ehrenamtl./sonst. Tätigk. - Unf.Vers. Fw	40.551,84	47.000	50.000	50.000	50.000	50.000	50.000
74210004	Ausz. f. ehrenamtl./sonst. Tätigk. - Einsatzkosten	28.942,11	24.000	25.000	25.000	25.000	25.000	25.000
74310001	Geschäftsauszahlungen	6.981,40	12.200	6.000	6.000	6.000	6.000	6.000
74410001	Steuern, Versicherungen, Schadensfälle	6.683,09	0	0	0	0	0	0
74420001	Abzugsfähige Vorsteuer	-1,68	0	0	0	0	0	0
74430001	Umsatzsteuer-Zahllast	0,00	1.400	0	0	0	0	0
74520001	Erstattungen an Gem u. Gem.verbände	7.198,57	11.000	3.500	3.500	3.500	3.500	3.500

Doppelhaushaltsplan Samtgemeinde Bevensen - Ebstorf 2026/2027

Finanzhaushalt Produkt 303 Brandschutz (126)

Samtgemeinde Bevensen-Ebstorf

Nr.	Bezeichnung Erträge und Aufwendungen	Ergebnis des Vor-Vor- jahres 2024	Ansatz des Vorjahres 2025	Ansatz 2026	Ansatz 2027	Ansatz 2028 der mittelfristigen Finanz- planung -Euro-	Ansatz 2029 der mittelfristigen Finanz- planung -Euro-	Ansatz 2030 der mittelfristigen Finanz- planung -Euro-
		-Euro-	-Euro-	-Euro-	-Euro-	-Euro-	-Euro-	-Euro-
78210001	Auszahlungen für den Erwerb von Grundstücken und	0,00	0	0	700.000	4.000.000	0	0
78311001	Auszahlungen für den Erwerb von beweglichen VG	768.744,23	206.000	108.000	236.000	106.000	1.217.000	1.306.000
78710001	Auszahlungen für Hochbaumaßnahmen	1.408.950,17	1.360.000	975.000	300.000	4.000.000	0	0
78730001	Auszahlungen für sonstige Baumaßnahmen	1.261.738,83	0	0	0	0	0	0
SAZ	Summe Auszahlungen	4.810.933,86	3.176.900	2.654.200	2.959.100	9.673.900	2.795.000	2.804.300
SALDO	Summe Einzahlungen abzgl. Summe Auszahlungen	-4.409.676,21	-2.960.400	-2.436.800	-2.751.700	-9.466.500	-2.587.600	-2.596.900

Doppelhaushaltsplan Samtgemeinde Bevensen - Ebstorf 2026/2027

Ergebnishaushalt Kostenstelle 303-001 Brandschutz

Samtgemeinde Bevensen-Ebstorf

Tellhaushalt	0	Samtgemeinde Bevensen-Ebstorf
Produkt	03	Fachbereich 3
Kostenstelle	303	Brandschutz (126)
	303-001	Brandschutz

Nr.	Bezeichnung Erträge und Aufwendungen	Ergebnis des Vor-Vor-jahres 2024	Ansatz des Vorjahres 2025	Ansatz 2026	Ansatz 2027	Ansatz 2028 der mittelfristigen Ergebnis- planung -Euro-	Ansatz 2029 der mittelfristigen Ergebnis- planung -Euro-	Ansatz 2030 der mittelfristigen Ergebnis- planung -Euro-
		-Euro-	-Euro-	-Euro-	-Euro-	-Euro-	-Euro-	-Euro-
31420001	Zuweisungen f. lfd. Zwecke - Gem/GemVerb	0,00	0	0	42.500	0	0	58.000
31460001	Zuschüsse für lfd. Zwecke v. sonstigen ö.Sonderre.	550,00	100	0	0	0	0	0
31470001	Zuschüsse für lfd. Zwecke von privaten Unternehmen	4.312,61	1.000	1.800	1.800	1.800	1.800	1.800
31480001	Zuschüsse f. lfd. Zwecke v. übr. Ber. - Spenden	535,00	1.000	2.000	2.000	2.000	2.000	2.000
31619999	Erträge aus der Auflösung von SOPO	0,00	39.100	47.000	39.500	38.400	35.800	35.000
33210001	Benutzungsgebühren und ähnliche Entgelte	5.245,58	52.000	55.000	55.000	55.000	55.000	55.000
34610001	Sonstige privatrechtliche Leistungsentgelte	24.026,59	12.000	20.000	20.000	20.000	20.000	20.000
34800001	Erstattungen vom Bund	469,20	500	500	500	500	500	500
34810001	Erstattungen vom Land	342,66	0	0	0	0	0	0
34820001	Erstattungen von Gemeinden und Gem.Verbänden	2.282,66	0	0	0	0	0	0
34880001	Erstattungen von übrigen Bereichen	120,00	500	100	100	100	100	100
35620001	Mahngebühren, Säumniszuschläge; Stundungszinsen	0,50	0	0	0	0	0	0
SE	Summe Ordentliche Erträge	37.884,80	106.200	126.400	161.400	117.800	115.200	172.400
40999999	Personalaufwand	24.304,30	5.300	4.500	4.600	4.700	4.800	4.900
42110001	Unterhaltung der Grundstücke und baulichen Anlagen	204,33	0	0	0	0	0	0
42210001	Unterhaltg. des bewegl. Vermögens (u.a. Maschinen)	78.981,97	90.000	80.000	80.000	85.000	85.000	90.000
42220001	Erwerb geringwert.Vermögensgegenstände bis 1.000	119.557,30	160.000	230.000	230.000	230.000	230.000	135.000
42310001	Mieten und Pachten (auch Miete für Maschinen)	8.523,06	9.000	5.000	5.000	2.000	2.000	2.000
42410001	Bewirtschaftung der Grundstücke u. baulichen Anl.	161,00	0	0	0	0	0	0
42510001	Haltung von Fahrzg. - Unterhaltung/Versicherung	181.209,05	160.000	170.000	270.000	170.000	170.000	170.000
42610001	Personalnebenkosten	-1.367,00	0	0	0	0	0	0
42610002	Aus- und Fortbildung	260,00	0	0	0	0	0	0
42610003	Dienst- und Schutzbekleidung	98.930,93	75.000	70.000	70.000	70.000	70.000	70.000
42610004	Bes. Aufw. f. Besch. - Untersuchung Geräteträger	13.892,25	14.000	14.000	14.000	14.000	14.000	14.000
42610005	Aus- und Fortbildung Ehrenamtliche	17.975,96	90.000	40.000	40.000	40.000	40.000	40.000
42710001	Besondere Verwaltungs- und Betriebsaufwendungen	15.305,38	15.000	10.000	10.000	10.000	10.000	10.000
42710002	Repräsentationen/ Ehrungen	4.786,96	2.000	4.000	4.000	4.000	4.000	4.000
43180001	Zuschüsse an übrige Bereiche -	35.054,93	49.000	45.000	45.000	45.000	45.000	45.000
43180004	Zuschüsse an übrige Bereiche - (Budget Ortswehren)	29.394,85	36.500	36.000	36.000	36.000	36.000	36.000
43180005	Zuschüsse an übrige Bereiche - (Budget Jugendfeuerwehren)	4.726,33	7.000	7.000	7.000	7.000	7.000	7.000
43180006	Zuschüsse an übrige Bereiche - (Budget Kinderfeuerwehren)	1.629,96	3.800	3.000	3.000	3.000	3.000	3.000
44210001	Aufwendungen für ehrenamtliche und sonst.Tätigkeit	100.663,09	204.000	210.000	210.000	210.000	210.000	210.000
44210002	Aufw. f. ehrenamtl /sonst.Tätigk. - Unfallvers. Fw	40.551,84	47.000	50.000	50.000	50.000	50.000	50.000
44210003	Aufw. f. ehrenamtl /sonst.Tätigk. - Einsatzkosten/Verdienstausfall	27.265,74	24.000	25.000	25.000	25.000	25.000	25.000
44310001	Geschäftsaufwendungen	3.539,58	8.100	2.000	2.000	2.000	2.000	2.000
44410001	Steuern, Versicherungen, Schadensfälle	4.183,09	0	0	0	0	0	0

Doppelhaushaltsplan Samtgemeinde Bevensen - Ebstorf 2026/2027

Ergebnishaushalt Kostenstelle 303-001 Brandschutz

Samtgemeinde Bevensen-Ebstorf

Nr.	Bezeichnung Erträge und Aufwendungen	Ergebnis des Vor-Vor-jahres 2024 -Euro-	Ansatz des Vorjahres 2025 -Euro-	Ansatz 2026 -Euro-	Ansatz 2027 -Euro-	Ansatz 2028 der mittelfristigen Ergebnis- planung -Euro-	Ansatz 2029 der mittelfristigen Ergebnis- planung -Euro-	Ansatz 2030 der mittelfristigen Ergebnis- planung -Euro-
44520001	Erstattungen an Gem. und GemVerb.	1.973,75	10.000	2.500	2.500	2.500	2.500	2.500
47119999	Abschreibungen	0,00	468.700	592.400	582.000	605.800	592.200	580.800
48110003	ILV: - Geschäftsausgaben	20.106,98	21.000	21.000	21.000	21.000	21.000	21.000
SA	Summe Ordentliche Aufwendungen	831.815,63	1.499.400	1.621.400	1.711.100	1.637.000	1.623.500	1.522.200
SALDO	Summe Erträge abzgl. Summe Aufwendungen	-793.930,83	-1.393.200	-1.495.000	-1.549.700	-1.519.200	-1.508.300	-1.349.800
53120001	Erträge aus der Veräußerung von bewegl. VG über	21.062,00	0	0	0	0	0	0
SEADV	Summe Erträge aus der Veräußerung von VG	21.062,00	0	0	0	0	0	0
SALDO VG	Summe Erträge a.d. Veräußer.v. VG abzgl. Summe Aufwend. a.d. Veräußer. v. VG	21.062,00	0	0	0	0	0	0
JE	Jahresergebnis	-772.868,83	-1.393.200	-1.495.000	-1.549.700	-1.519.200	-1.508.300	-1.349.800

Erläuterungen

Erläuterung zu 42220001

Beschaffung von Digitalen Meldeempfängern über 4 Jahre ab 2026

Erläuterung zu 42510001

2027: 10 Jahres Check DLK (100 TEUR)

Erläuterung zu 44210001

Anpassung der Satzung ab dem 01.01.2025

Erläuterung zu 44210002

Erhöhung um 3.000 € gem. FA für das Feuerwehrwesen vom 16.10.2025

Doppelhaushaltsplan Samtgemeinde Bevensen - Ebstorf 2026/2027

Finanzhaushalt Kostenstelle 303-001 Brandschutz

Samtgemeinde Bevensen-Ebstorf

Tellhaushalt	0	Samtgemeinde Bevensen-Ebstorf
Produkt	03	Fachbereich 3
Kostenstelle	303	Brandschutz (126)
	303-001	Brandschutz

Nr.	Bezeichnung Erträge und Aufwendungen	Ergebnis des Vor-Vor- jahres 2024	Ansatz des Vorjahres 2025	Ansatz 2026	Ansatz 2027	Ansatz 2028 der mittelfristigen Finanz- planung -Euro-	Ansatz 2029 der mittelfristigen Finanz- planung -Euro-	Ansatz 2030 der mittelfristigen Finanz- planung -Euro-
		-Euro-	-Euro-	-Euro-	-Euro-	-Euro-	-Euro-	-Euro-
61420001	Zuweis.für lfd.Zwecke v.Gemeinden u.Gemeindeverbä.	0,00	0	0	42.500	0	0	58.000
61460001	Zuschüs.für lfd.Zwecke v.sonst.öffentl.Sonderrech.	0,00	100	0	0	0	0	0
61470001	Zuschüs.für lfd.Zwecke von privaten Unternehmen	2.020,00	1.000	1.800	1.800	1.800	1.800	1.800
61480001	Zuschüs.für lfd.Zwecke von übrigen Bereichen	2.680,00	1.000	2.000	2.000	2.000	2.000	2.000
63210001	Benutzungsgeb. u. ähnl. Entgelte	39.112,78	52.000	55.000	55.000	55.000	55.000	55.000
64610001	Sonstige privatrechtliche Leistungsentgelte	25.634,36	12.000	20.000	20.000	20.000	20.000	20.000
64800001	Erstattungen vom Bund	469,20	500	500	500	500	500	500
64810001	Erstattungen vom Land	1.143,97	0	0	0	0	0	0
64880001	Erstattungen von übrigen Bereichen	120,00	500	100	100	100	100	100
65220001	Einzahlungen aus erhaltener Umsatzsteuer	180,00	1.400	0	0	0	0	0
65620001	Mahn- u. Pfändungsgebühren, Vollstreckung	0,50	0	0	0	0	0	0
68110001	Investitionszuweisungen vom Land	301.468,57	0	0	0	0	0	0
68120001	Investitionszuweisungen von Gemeinden und	0,00	128.000	128.000	85.500	128.000	128.000	70.000
68180001	Investitionszuweisungen von übrigen Bereichen	4.862,27	0	0	0	0	0	0
68311001	Einz. aus Veräußerung von beweglichen VG > 1.000	21.066,00	20.000	10.000	0	0	0	0
SEZ	Summe Einzahlungen	398.757,65	216.500	217.400	207.400	207.400	207.400	207.400
70999999	Auszahlungen Personal	24.325,47	5.300	4.500	4.600	4.700	4.800	4.900
72110001	Unterhaltung der Grundstücke und baulichen Anlagen	204,33	0	0	0	0	0	0
72210001	Unterhaltung des beweglichen Vermögens	75.952,93	90.000	80.000	80.000	85.000	85.000	90.000
72220001	Erwerb geringwertiger Vermögensgegenstände	96.410,41	160.000	230.000	230.000	230.000	230.000	135.000
72310001	Mieten und Pachten	10.779,66	9.000	5.000	5.000	2.000	2.000	2.000
72410001	Bewirtschaftung d. Grundstücke u. baul. Anlagen	711,14	0	0	0	0	0	0
72510001	Haltung von Fahrzeugen - Fzg.-Unterhaltung	200.667,91	160.000	170.000	270.000	170.000	170.000	170.000
72610001	Besondere Auszahlungen für Beschäftigte	13.185,18	14.000	14.000	14.000	14.000	14.000	14.000
72610002	Aus- und Fortbildung	70.799,23	90.000	40.000	40.000	40.000	40.000	40.000
72610003	Personalnebenkosten	104.249,24	75.000	70.000	70.000	70.000	70.000	70.000
72710001	Besondere Verwaltungs- und Betriebsauszahlungen	12.026,00	15.000	10.000	10.000	10.000	10.000	10.000
72710002	Repräsentationen/ Ehrungen	4.486,96	2.000	4.000	4.000	4.000	4.000	4.000
72710003	Veranstaltungen	59,50	0	0	0	0	0	0
73180001	Zuschüsse an übrige Bereiche	24.068,70	49.000	45.000	45.000	45.000	45.000	45.000
73180003	Zuschüsse an übrige Bereiche - Eins. Ortsfeuerwehr	37.363,10	47.300	46.000	46.000	46.000	46.000	46.000
74210001	Auszahlungen für ehrenamtliche und sonst.Tätigkeit	98.692,45	204.000	210.000	210.000	210.000	210.000	210.000
74210003	Ausz. f. ehrenamtl./sonst. Tätigk. - Unf.Vers. Fw	40.551,84	47.000	50.000	50.000	50.000	50.000	50.000
74210004	Ausz. f. ehrenamtl./sonst. Tätigk. - Einsatzkosten	28.942,11	24.000	25.000	25.000	25.000	25.000	25.000
74310001	Geschäftsauszahlungen	3.552,60	8.100	2.000	2.000	2.000	2.000	2.000
74410001	Steuern, Versicherungen, Schadensfälle	4.183,09	0	0	0	0	0	0
74430001	Umsatzsteuer-Zahllast	0,00	1.400	0	0	0	0	0
74520001	Erstattungen an Gem u. Gem.verbände	6.307,70	10.000	2.500	2.500	2.500	2.500	2.500
78210001	Auszahlungen für den Erwerb von Grundstücken und	0,00	0	0	700.000	4.000.000	0	0
78311001	Auszahlungen für den Erwerb von beweglichen VG	768.744,23	206.000	108.000	236.000	106.000	1.217.000	1.306.000

Doppelhaushaltsplan Samtgemeinde Bevensen - Ebstorf 2026/2027

Finanzhaushalt Kostenstelle 303-001 Brandschutz

Samtgemeinde Bevensen-Ebstorf

Nr.	Bezeichnung Erträge und Aufwendungen	Ergebnis des Vor-Vor- jahres 2024	Ansatz des Vorjahres 2025	Ansatz 2026	Ansatz 2027	Ansatz 2028 der mittelfristigen Finanz- planung -Euro-	Ansatz 2029 der mittelfristigen Finanz- planung -Euro-	Ansatz 2030 der mittelfristigen Finanz- planung -Euro-
		-Euro-	-Euro-	-Euro-	-Euro-	-Euro-	-Euro-	-Euro-
78710001	Auszahlungen für Hochbaumaßnahmen	1.408.950,17	1.360.000	975.000	300.000	4.000.000	0	0
78730001	Auszahlungen für sonstige Baumaßnahmen	1.261.738,83	0	0	0	0	0	0
SAZ	Summe Auszahlungen	4.296.952,78	2.577.100	2.091.000	2.344.100	9.116.200	2.227.300	2.226.400
SALDO	Summe Einzahlungen abzgl. Summe Auszahlungen	-3.898.195,13	-2.360.600	-1.873.600	-2.136.700	-8.908.800	-2.019.900	-2.019.000

Doppelhaushaltsplan Samtgemeinde Bevensen - Ebstorf 2026/2027

Ergebnishaushalt Kostenstelle 303-002 Stabstelle Brandschutz

Samtgemeinde Bevensen-Ebstorf

Tellhaushalt	0	Samtgemeinde Bevensen-Ebstorf
Produkt	03	Fachbereich 3
Kostenstelle	303	Brandschutz (126)
	303-002	Stabstelle Brandschutz

Nr.	Bezeichnung Erträge und Aufwendungen	Ergebnis des Vor-Vor-jahres 2024 -Euro-	Ansatz des Vorjahres 2025 -Euro-	Ansatz 2026 -Euro-	Ansatz 2027 -Euro-	Ansatz 2028 der mittelfristigen Ergebnis- planung -Euro-	Ansatz 2029 der mittelfristigen Ergebnis- planung -Euro-	Ansatz 2030 der mittelfristigen Ergebnis- planung -Euro-
40999999	Personalaufwand	144.013,43	185.700	195.200	201.100	207.100	213.300	219.700
42220001	Erwerb geringwert.Vermögensgegenstände bis 1.000	0,00	1.000	0	0	0	0	0
42610002	Aus- und Fortbildung	357,00	2.000	1.000	1.000	1.000	1.000	1.000
44310001	Geschäftsaufwendungen	3.330,70	4.000	4.000	4.000	4.000	4.000	4.000
SA	Summe Ordentliche Aufwendungen	147.701,13	192.700	200.200	206.100	212.100	218.300	224.700
SALDO	Summe Erträge abzgl. Summe Aufwendungen	-147.701,13	-192.700	-200.200	-206.100	-212.100	-218.300	-224.700
JE	Jahresergebnis	-147.701,13	-192.700	-200.200	-206.100	-212.100	-218.300	-224.700

Doppelhaushaltsplan Samtgemeinde Bevensen - Ebstorf 2026/2027

Finanzhaushalt Kostenstelle 303-002 Stabstelle Brandschutz

Samtgemeinde Bevensen-Ebstorf

Tellhaushalt	0	Samtgemeinde Bevensen-Ebstorf
Produkt	03	Fachbereich 3
Kostenstelle	303	Brandschutz (126)
	303-002	Stabstelle Brandschutz

Nr.	Bezeichnung Erträge und Aufwendungen	Ergebnis des Vor-Vor- jahres 2024	Ansatz des Vorjahres 2025	Ansatz 2026	Ansatz 2027	Ansatz 2028 der mittelfristigen Finanz- planung -Euro-	Ansatz 2029 der mittelfristigen Finanz- planung -Euro-	Ansatz 2030 der mittelfristigen Finanz- planung -Euro-
		-Euro-	-Euro-	-Euro-	-Euro-	-Euro-	-Euro-	-Euro-
70999999	Auszahlungen Personal	177.575,71	185.700	195.200	201.100	207.100	213.300	219.700
72220001	Erwerb geringwertiger Vermögensgegenstände	0,00	1.000	0	0	0	0	0
72610002	Aus- und Fortbildung	357,00	2.000	1.000	1.000	1.000	1.000	1.000
74310001	Geschäftsauszahlungen	3.274,80	4.000	4.000	4.000	4.000	4.000	4.000
SAZ	Summe Auszahlungen	181.207,51	192.700	200.200	206.100	212.100	218.300	224.700
SALDO	Summe Einzahlungen abzgl. Summe Auszahlungen	-181.207,51	-192.700	-200.200	-206.100	-212.100	-218.300	-224.700

Doppelhaushaltsplan Samtgemeinde Bevensen - Ebstorf 2026/2027

Ergebnishaushalt Kostenstelle 303-300 GM Feuerwehrrhäuser

Samtgemeinde Bevensen-Ebstorf

Tellhaushalt	0	Samtgemeinde Bevensen-Ebstorf
	03	Fachbereich 3
Produkt	303	Brandschutz (126)
Kostenstelle	303-300	GM Feuerwehrrhäuser

Nr.	Bezeichnung Erträge und Aufwendungen	Ergebnis des Vor-Vor-jahres 2024	Ansatz des Vorjahres 2025	Ansatz 2026	Ansatz 2027	Ansatz 2028 der mittelfristigen Ergebnis- planung -Euro-	Ansatz 2029 der mittelfristigen Ergebnis- planung -Euro-	Ansatz 2030 der mittelfristigen Ergebnis- planung -Euro-
		-Euro-	-Euro-	-Euro-	-Euro-	-Euro-	-Euro-	-Euro-
34610001	Sonstige privatrechtliche Leistungsentgelte	2.500,00	0	0	0	0	0	0
SE	Summe Ordentliche Erträge	2.500,00	0	0	0	0	0	0
40999999	Personalaufwand	110.288,65	103.800	111.400	114.700	118.200	121.800	125.400
42110001	Unterhaltung der Grundstücke und baulichen Anlagen	110.898,69	100.000	80.000	80.000	70.000	70.000	70.000
42120001	Unterhaltg. des sonst unbew. Verm. (Straßen, Wege, Plätze)	417,54	0	0	0	0	0	0
42210001	Unterhaltg. des bewegl. Vermögens (u.a. Maschinen)	75,14	2.000	1.000	1.000	1.000	1.000	1.000
42220001	Erwerb geringwert. Vermögensgegenstände bis 1.000	1.909,86	2.000	2.000	2.000	2.000	2.000	2.000
42310001	Mieten und Pachten (auch Miete für Maschinen)	2.521,15	2.500	2.500	2.500	2.500	2.500	2.500
42410001	Bewirtschaftung der Grundstücke u. baulichen Anl.	126.552,67	194.500	160.100	204.700	150.700	150.900	151.100
42710001	Besondere Verwaltungs- und Betriebsaufwendungen	0,00	1.000	0	0	0	0	0
42910001	Aufwendungen für sonst. Dienstl./Auftragsfirma	3.400,94	200	5.000	3.000	200	200	200
44310001	Geschäftsaufwendungen	0,00	100	0	0	0	0	0
44410001	Steuern, Versicherungen, Schadensfälle	2.500,00	0	0	0	0	0	0
44520001	Erstattungen an Gem. und GemVerb.	223,13	1.000	1.000	1.000	1.000	1.000	1.000
48110001	ILV: Gebäudewirtschaft - Unterhaltung/Bewirtschaftung	3.328,13	0	0	0	0	0	0
48110006	ILV: - Baubetriebshof	6.773,72	11.100	10.200	11.000	11.000	11.000	11.000
SA	Summe Ordentliche Aufwendungen	368.889,62	418.200	373.200	419.900	356.600	360.400	364.200
SALDO	Summe Erträge abzgl. Summe Aufwendungen	-366.389,62	-418.200	-373.200	-419.900	-356.600	-360.400	-364.200
JE	Jahresergebnis	-366.389,62	-418.200	-373.200	-419.900	-356.600	-360.400	-364.200

Erläuterungen

Erläuterung zu 42410001

4 neue FGH-Häuser ab 2027

Doppelhaushaltsplan Samtgemeinde Bevensen - Ebstorf 2026/2027

Finanzhaushalt Kostenstelle 303-300 GM Feuerwehrrhäuser

Samtgemeinde Bevensen-Ebstorf

Tellhaushalt 0 Samtgemeinde Bevensen-Ebstorf
Produkt 03 Fachbereich 3
Kostenstelle 303-300 Brandschutz (126)
 GM Feuerwehrrhäuser

Nr.	Bezeichnung Erträge und Aufwendungen	Ergebnis des Vor-Vor- jahres 2024	Ansatz des Vorjahres 2025	Ansatz 2026	Ansatz 2027	Ansatz 2028 der mittelfristigen Finanz- planung -Euro-	Ansatz 2029 der mittelfristigen Finanz- planung -Euro-	Ansatz 2030 der mittelfristigen Finanz- planung -Euro-
		-Euro-	-Euro-	-Euro-	-Euro-	-Euro-	-Euro-	-Euro-
64610001	Sonstige privatrechtliche Leistungsentgelte	2.500,00	0	0	0	0	0	0
SEZ	Summe Einzahlungen	2.500,00	0	0	0	0	0	0
70999999	Auszahlungen Personal	110.288,65	103.800	111.400	114.700	118.200	121.800	125.400
72110001	Unterhaltung der Grundstücke und baulichen Anlagen	104.400,85	100.000	80.000	80.000	70.000	70.000	70.000
72120001	Unterhaltung des sonstigen unbeweglichen Vermögens	417,54	0	0	0	0	0	0
72210001	Unterhaltung des beweglichen Vermögens	75,14	2.000	1.000	1.000	1.000	1.000	1.000
72220001	Erwerb geringwertiger Vermögensgegenstände	1.909,86	2.000	2.000	2.000	2.000	2.000	2.000
72310001	Mieten und Pachten	2.506,39	2.500	2.500	2.500	2.500	2.500	2.500
72410001	Bewirtschaftung d. Grundstücke u. baul. Anlagen	107.155,60	194.500	160.100	204.700	150.700	150.900	151.100
72710001	Besondere Verwaltungs- und Betriebsauszahlungen	0,00	1.000	0	0	0	0	0
72910001	Ausz. f. sonst. DstLstg. - Auftragsfirma	2.476,35	200	5.000	3.000	200	200	200
74310001	Geschäftsauszahlungen	154,00	100	0	0	0	0	0
74410001	Steuern, Versicherungen, Schadensfälle	2.500,00	0	0	0	0	0	0
74420001	Abzugsfähige Vorsteuer	-1,68	0	0	0	0	0	0
74520001	Erstattungen an Gem u. Gem.verbände	890,87	1.000	1.000	1.000	1.000	1.000	1.000
SAZ	Summe Auszahlungen	332.773,57	407.100	363.000	408.900	345.600	349.400	353.200
SALDO	Summe Einzahlungen abzgl. Summe Auszahlungen	-330.273,57	-407.100	-363.000	-408.900	-345.600	-349.400	-353.200

Doppelhaushaltsplan Samtgemeinde Bevensen - Ebstorf 2026/2027

Produktbeschreibung Produkt 304 Statistik und Wahlen (121)		
Samtgemeinde Bevensen-Ebstorf		
Tellhaushalt	0	Samtgemeinde Bevensen-Ebstorf
	03	Fachbereich 3
Produkt	304	Statistik und Wahlen (121)
Verantwortliche Organisationseinheit		Verantwortliche Person(en)
Bürgerservice und öffentl. Ordnung		Maus, Stefanie
Kurzbeschreibung	Durchführung von Wahlen und statistischen Erhebungen	
Allgemeine Ziele	<u>Grundsatzziele:</u> Durchführung der Wahlen und Gewährleisten eines rechtlich einwandfreien und ordnungsgemäßen Wahlablaufs sowie die zügige Feststellung des Wahlergebnisses Zügige Durchführung von statistischen Erhebungen	
Zielgruppe	Statistikämter, Wahlberechtigte, -bewerber und Parteien	
Auftragsgrundlage	Wahlgesetze und -ordnungen, Nds. Statistikgesetz	
Zugeordnete Kostenstellen	304-001	Wahlen und Statistiken
Pflichtaufgaben	Ja	
Rechtsbindungsgrad	muss	
Freiwillige Aufgaben	Nein	

Doppelhaushaltsplan Samtgemeinde Bevensen - Ebstorf 2026/2027

Ergebnishaushalt Produkt 304 Statistik und Wahlen (121)

Samtgemeinde Bevensen-Ebstorf

Tellhaushalt 0 Samtgemeinde Bevensen-Ebstorf
Produkt 03 Fachbereich 3
 304 Statistik und Wahlen (121)

Nr.	Bezeichnung Erträge und Aufwendungen	Ergebnis des Vor-Vor-jahres 2024 -Euro-	Ansatz des Vorjahres 2025 -Euro-	Ansatz 2026 -Euro-	Ansatz 2027 -Euro-	Ansatz 2028 der mittelfristigen Ergebnis- planung -Euro-	Ansatz 2029 der mittelfristigen Ergebnis- planung -Euro-	Ansatz 2030 der mittelfristigen Ergebnis- planung -Euro-
34820001	Erstattungen von Gemeinden und Gem.Verbänden	28.800,00	20.000	25.000	15.000	0	35.000	0
SE	Summe Ordentliche Erträge	28.800,00	20.000	25.000	15.000	0	35.000	0
40999999	Personalaufwand	13.907,24	14.500	15.400	15.900	16.400	16.900	17.400
42610002	Aus- und Fortbildung	720,78	1.000	3.000	1.000	0	3.000	0
44210003	Aufw. f. ehrenamtl./sonst.Tätigk. - Einsatzkosten/Verdienstausfall	11.775,00	15.000	45.000	13.000	0	35.000	0
44310001	Geschäftsaufwendungen	21.150,86	20.000	50.000	31.000	0	50.000	0
48110003	ILV: - Geschäftsausgaben	3.664,81	6.900	6.900	6.900	0	6.900	0
48110006	ILV: - Baubetriebshof	0,00	5.400	5.400	6.000	0	6.000	0
SA	Summe Ordentliche Aufwendungen	51.218,69	62.800	125.700	73.800	16.400	117.800	17.400
SALDO	Summe Erträge abzgl. Summe Aufwendungen	-22.418,69	-42.800	-100.700	-58.800	-16.400	-82.800	-17.400
JE	Jahresergebnis	-22.418,69	-42.800	-100.700	-58.800	-16.400	-82.800	-17.400

Erläuterungen

Erläuterung zu 44210003

Kommunalwahl 2026
 Landtagswahl 2027
 Bundestag / Europawahl 2029

Doppelhaushaltsplan Samtgemeinde Bevensen - Ebstorf 2026/2027

Finanzhaushalt Produkt 304 Statistik und Wahlen (121)

Samtgemeinde Bevensen-Ebstorf

Tellhaushalt 0 Samtgemeinde Bevensen-Ebstorf
Produkt 03 Fachbereich 3
 304 Statistik und Wahlen (121)

Nr.	Bezeichnung Erträge und Aufwendungen	Ergebnis des Vor-Vor- jahres 2024	Ansatz des Vorjahres 2025	Ansatz 2026	Ansatz 2027	Ansatz 2028 der mittelfristigen Finanz- planung -Euro-	Ansatz 2029 der mittelfristigen Finanz- planung -Euro-	Ansatz 2030 der mittelfristigen Finanz- planung -Euro-
		-Euro-	-Euro-	-Euro-	-Euro-	-Euro-	-Euro-	-Euro-
64820001	Erstattungen von Gemeinden und Gemeindverbänden	40.065,72	20.000	25.000	15.000	0	35.000	0
SEZ	Summe Einzahlungen	40.065,72	20.000	25.000	15.000	0	35.000	0
70999999	Auszahlungen Personal	13.907,24	14.500	15.400	15.900	16.400	16.900	17.400
72610002	Aus- und Fortbildung	720,78	1.000	3.000	1.000	0	3.000	0
74210004	Ausz. f. ehrenamtl./sonst. Tätig. - Einsatzkosten	11.775,00	15.000	45.000	13.000	0	35.000	0
74310001	Geschäftsauszahlungen	20.852,22	20.000	50.000	31.000	0	50.000	0
SAZ	Summe Auszahlungen	47.255,24	50.500	113.400	60.900	16.400	104.900	17.400
SALDO	Summe Einzahlungen abzgl. Summe Auszahlungen	-7.189,52	-30.500	-88.400	-45.900	-16.400	-69.900	-17.400

Doppelhaushaltsplan Samtgemeinde Bevensen - Ebstorf 2026/2027

Produktbeschreibung Produkt 305 Standesamt (122)		
Samtgemeinde Bevensen-Ebstorf		
	0	Samtgemeinde Bevensen-Ebstorf
Tellhaushalt	03	Fachbereich 3
Produkt	305	Standesamt (122)
Verantwortliche Organisationseinheit		Verantwortliche Person(en)
Bürgerservice und öffentl. Ordnung		Frau Ripke
Kurzbeschreibung	Personenstandsrechtliche Angelegenheiten	
Allgemeine Ziele	<u>Grundsatzziele:</u> Sachkundige und freundliche Beratung der Kunden zu Fragen des Personenstandsrechts <u>Operative Ziele:</u> Förderung von individuellen Trauungsangeboten	
Zielgruppe	EinwohnerInnen	
Auftragsgrundlage	Personenstandsgesetz, Personenstandsverordnung, Dienstanweisung für Standesbeamte, BGB, EGBGB, internationales Recht	
Zugeordnete Kostenstellen	305-001	Standesamt
Pflichtaufgaben	Ja	
Rechtsbindungsgrad	muss	
Freiwillige Aufgaben	Nein	

Doppelhaushaltsplan Samtgemeinde Bevensen - Ebstorf 2026/2027

Ergebnishaushalt Produkt 305 Standesamt (122)

Samtgemeinde Bevensen-Ebstorf

Tellhaushalt 0 Samtgemeinde Bevensen-Ebstorf
Produkt 03 Fachbereich 3
 305 Standesamt (122)

Nr.	Bezeichnung Erträge und Aufwendungen	Ergebnis des Vor-Vor-jahres 2024 -Euro-	Ansatz des Vorjahres 2025 -Euro-	Ansatz 2026 -Euro-	Ansatz 2027 -Euro-	Ansatz 2028 der mittelfristigen Ergebnis- planung -Euro-	Ansatz 2029 der mittelfristigen Ergebnis- planung -Euro-	Ansatz 2030 der mittelfristigen Ergebnis- planung -Euro-
33110001	Verwaltungsgebühren	45.482,35	50.000	48.000	48.000	48.000	48.000	48.000
34210001	Erträge aus Verkauf	2.185,00	3.000	2.500	2.500	2.500	2.500	2.500
34880001	Erstattungen von übrigen Bereichen	380,00	0	0	0	0	0	0
SE	Summe Ordentliche Erträge	48.047,35	53.000	50.500	50.500	50.500	50.500	50.500
40999999	Personalaufwand	150.264,47	181.000	211.000	217.400	223.900	230.600	237.500
42220001	Erwerb geringwert.Vermögensgegenstände bis 1.000	222,62	500	200	200	200	200	200
42310001	Mieten und Pachten (auch Miete für Maschinen)	4.000,00	4.000	4.000	4.000	4.000	4.000	4.000
42610002	Aus- und Fortbildung	103,76	3.500	3.000	2.500	2.500	2.500	2.500
42710001	Besondere Verwaltungs- und Betriebsaufwendungen	315,15	400	400	400	400	400	400
42814002	Erwerb Familienstammbücher	2.408,04	3.000	2.500	2.500	2.500	2.500	2.500
44290002	Mitgliedsbeiträge	175,00	200	200	200	200	200	200
47119999	Abschreibungen	0,00	300	300	300	300	300	300
47211999	Abschreibungen auf Forderungen	0,31	0	0	0	0	0	0
48110003	ILV: - Geschäftsausgaben	6.448,68	8.800	8.800	8.800	8.800	8.800	8.800
SA	Summe Ordentliche Aufwendungen	163.938,03	201.700	230.400	236.300	242.800	249.500	256.400
SALDO	Summe Erträge abzgl. Summe Aufwendungen	-115.890,68	-148.700	-179.900	-185.800	-192.300	-199.000	-205.900
JE	Jahresergebnis	-115.890,68	-148.700	-179.900	-185.800	-192.300	-199.000	-205.900

Doppelhaushaltsplan Samtgemeinde Bevensen - Ebstorf 2026/2027

Finanzhaushalt Produkt 305 Standesamt (122)

Samtgemeinde Bevensen-Ebstorf

Tellhaushalt 0 Samtgemeinde Bevensen-Ebstorf
Produkt 03 Fachbereich 3
 305 Standesamt (122)

Nr.	Bezeichnung Erträge und Aufwendungen	Ergebnis des Vor-Vor- jahres 2024	Ansatz des Vorjahres 2025	Ansatz 2026	Ansatz 2027	Ansatz 2028 der mittelfristigen Finanz- planung -Euro-	Ansatz 2029 der mittelfristigen Finanz- planung -Euro-	Ansatz 2030 der mittelfristigen Finanz- planung -Euro-
		-Euro-	-Euro-	-Euro-	-Euro-	-Euro-	-Euro-	-Euro-
63110001	Verwaltungsgebühren	45.805,57	50.000	48.000	48.000	48.000	48.000	48.000
64210001	Einzahlungen aus Verkauf	2.219,00	3.000	2.500	2.500	2.500	2.500	2.500
64880001	Erstattungen von übrigen Bereichen	380,00	0	0	0	0	0	0
65220001	Einzahlungen aus erhaltener Umsatzsteuer	0,00	400	400	0	0	0	0
SEZ	Summe Einzahlungen	48.404,57	53.400	50.900	50.500	50.500	50.500	50.500
70999999	Auszahlungen Personal	150.264,47	181.000	211.000	217.400	223.900	230.600	237.500
72220001	Erwerb geringwertiger Vermögensgegenstände	222,62	500	200	200	200	200	200
72310001	Mieten und Pachten	4.000,00	4.000	4.000	4.000	4.000	4.000	4.000
72610002	Aus- und Fortbildung	103,76	3.500	3.000	2.500	2.500	2.500	2.500
72710001	Besondere Verwaltungs- und Betriebsauszahlungen	444,15	400	400	400	400	400	400
72814002	Erwerb Familienstammbücher	2.408,04	3.000	2.500	2.500	2.500	2.500	2.500
74290002	Mitgliedsbeiträge	175,00	200	200	200	200	200	200
74420001	Abzugsfähige Vorsteuer	0,00	400	400	0	0	0	0
SAZ	Summe Auszahlungen	157.618,04	193.000	221.700	227.200	233.700	240.400	247.300
SALDO	Summe Einzahlungen abzgl. Summe Auszahlungen	-109.213,47	-139.600	-170.800	-176.700	-183.200	-189.900	-196.800

Doppelhaushaltsplan Samtgemeinde Bevensen - Ebstorf 2026/2027

Produktbeschreibung Produkt 306 Friedhofs- und Bestattungswesen (111)		
Samtgemeinde Bevensen-Ebstorf		
Tellhaushalt	0	Samtgemeinde Bevensen-Ebstorf
	03	Fachbereich 3
Produkt	306	Friedhofs- und Bestattungswesen (111)
Verantwortliche Organisationseinheit		Verantwortliche Person(en)
Bürgerservice und öffentl. Ordnung		Maus, Stefanie
Kurzbeschreibung	Organisation und Durchführung von Bestattungen Bereitstellung, Pflege und Unterhaltung der Friedhöfe	
Allgemeine Ziele	<u>Grundsatzziele:</u> Bereitstellung würdevoller Bestattungsmöglichkeiten für die unterschiedlichen Ansprüche der Friedhofsnutzer, unter Zugrundelegung eines Kostendeckungsgrades für die nächsten Jahre von 95 %. <u>Operative Ziele:</u> Herbeiführung einer Kostendeckung bei Fortführung der bestehenden Bestattungsmöglichkeiten	
Zielgruppe	Nutzungsberechtigte der Grabstellen Angehörige der Bestatteten	
Auftragsgrundlage	NBestG, Friedhofs- und Gebührensatzungen	
Zugeordnete Kostenstellen	306-001	Friedhöfe SG Bevensen-Ebstorf
	306-400	GM Friedhöfe
Pflichtaufgaben	Ja	
Rechtsbindungsgrad	muss	
Freiwillige Aufgaben	Nein	

Doppelhaushaltsplan Samtgemeinde Bevensen - Ebstorf 2026/2027

Ergebnishaushalt Produkt 306 Friedhofs- und Bestattungswesen (111)

Samtgemeinde Bevensen-Ebstorf

Tellhaushalt 0 Samtgemeinde Bevensen-Ebstorf
Produkt 03 Fachbereich 3
 306 Friedhofs- und Bestattungswesen (111)

Nr.	Bezeichnung Erträge und Aufwendungen	Ergebnis des Vor-Vor-jahres 2024 -Euro-	Ansatz des Vorjahres 2025 -Euro-	Ansatz 2026 -Euro-	Ansatz 2027 -Euro-	Ansatz 2028 der mittelfristigen Ergebnis- planung -Euro-	Ansatz 2029 der mittelfristigen Ergebnis- planung -Euro-	Ansatz 2030 der mittelfristigen Ergebnis- planung -Euro-
31480001	Zuschüsse f. lfd. Zwecke v. übr. Ber. - Spenden	100,00	100	100	100	100	100	100
31619999	Erträge aus der Auflösung von SOPO	0,00	6.500	6.500	6.500	6.200	6.200	6.200
33210001	Benutzungsgebühren und ähnliche Entgelte	186.304,58	130.000	168.000	168.000	168.000	168.000	168.000
34610001	Sonstige privatrechtliche Leistungsentgelte	0,00	4.000	0	0	0	0	0
34810001	Erstattungen vom Land	9.782,60	9.700	9.800	9.800	9.800	9.800	9.800
34880001	Erstattungen von übrigen Bereichen	25,56	0	0	0	0	0	0
35831001	Erträge aus der Auflösung oder Herabsetzung von	759,46	0	0	0	0	0	0
38110007	ILV: - Zinserträge	0,00	100	100	100	100	100	100
SE	Summe Ordentliche Erträge	196.972,20	150.400	184.500	184.500	184.200	184.200	184.200
40999999	Personalaufwand	86.287,05	136.500	126.500	130.300	134.200	138.100	142.200
42110001	Unterhaltung der Grundstücke und baulichen Anlagen	613,63	0	0	0	0	0	0
42120001	Unterhaltg des sonst unbew. Verm. (Straßen, Wege, Plätze)	136.052,52	255.000	255.000	255.000	255.000	255.000	260.000
42120099	Zuführung Rückstellung f. Instandhaltung	11.000,00	0	0	0	0	0	0
42210001	Unterhaltg. des bewegl. Vermögens (u.a. Maschinen)	686,88	800	800	800	800	800	800
42220001	Erwerb geringwert.Vermögensgegenstände bis 1.000	945,29	4.000	2.500	2.500	2.500	2.500	2.500
42310001	Mieten und Pachten (auch Miete für Maschinen)	0,00	200	200	200	0	0	0
42410001	Bewirtschaftung der Grundstücke u. baulichen Anl.	15.086,58	26.400	21.200	21.200	21.300	21.300	21.400
42610002	Aus- und Fortbildung	0,00	2.000	2.000	1.000	1.000	1.000	1.000
42610003	Dienst- und Schutzbekleidung	43,49	0	0	0	0	0	0
42710001	Besondere Verwaltungs- und Betriebsaufwendungen	0,00	100	0	0	0	0	0
42910001	Aufwendungen für sonst. Dienstl./Auftragsfirma	4.602,64	52.000	2.000	2.000	2.000	2.000	2.000
42910004	Schädlingsbekämpfung	442,51	0	500	500	500	500	500
44310001	Geschäftsaufwendungen	173,00	11.100	1.000	1.000	1.000	1.000	1.000
44410001	Steuern, Versicherungen, Schadensfälle	0,00	500	0	0	0	0	0
47119999	Abschreibungen	0,00	20.300	18.200	18.200	18.200	18.200	17.900
47211999	Abschreibungen auf Forderungen	756,95	0	0	0	0	0	0
48110003	ILV: - Geschäftsausgaben	840,57	1.200	1.200	1.200	1.200	1.200	1.200
48110005	ILV: - VwLstg f. GebHH	0,00	2.000	0	0	0	0	0
48110006	ILV: - Baubetriebshof	38.083,00	34.800	34.100	35.300	35.300	35.300	35.300
48110007	ILV: - Zinsaufwendungen	0,00	7.500	7.400	7.900	7.800	7.700	7.600
SA	Summe Ordentliche Aufwendungen	295.614,11	554.400	472.600	477.100	480.800	484.600	493.400
SALDO	Summe Erträge abzgl. Summe Aufwendungen	-98.641,91	-404.000	-288.100	-292.600	-296.600	-300.400	-309.200
JE	Jahresergebnis	-98.641,91	-404.000	-288.100	-292.600	-296.600	-300.400	-309.200

Doppelhaushaltsplan Samtgemeinde Bevensen - Ebstorf 2026/2027

Finanzhaushalt Produkt 306 Friedhofs- und Bestattungswesen (111)

Samtgemeinde Bevensen-Ebstorf

Tellhaushalt 0 Samtgemeinde Bevensen-Ebstorf
Produkt 03 Fachbereich 3
 306 Friedhofs- und Bestattungswesen (111)

Nr.	Bezeichnung Erträge und Aufwendungen	Ergebnis des Vor-Vor- jahres 2024	Ansatz des Vorjahres 2025	Ansatz 2026	Ansatz 2027	Ansatz 2028 der mittelfristigen Finanz- planung -Euro-	Ansatz 2029 der mittelfristigen Finanz- planung -Euro-	Ansatz 2030 der mittelfristigen Finanz- planung -Euro-
		-Euro-	-Euro-	-Euro-	-Euro-	-Euro-	-Euro-	-Euro-
61480001	Zuschüs.für lfd.Zwecke von übrigen Bereichen	0,00	100	100	100	100	100	100
63210001	Benutzungsgeb. u. ähnl. Entgelte	95.063,86	130.000	168.000	168.000	168.000	168.000	168.000
64610001	Sonstige privatrechtliche Leistungsentgelte	0,00	4.000	0	0	0	0	0
64810001	Erstattungen vom Land	9.782,60	9.700	9.800	9.800	9.800	9.800	9.800
64880001	Erstattungen von übrigen Bereichen	25,56	0	0	0	0	0	0
SEZ	Summe Einzahlungen	104.872,02	143.800	177.900	177.900	177.900	177.900	177.900
70999999	Auszahlungen Personal	86.287,05	136.500	126.500	130.300	134.200	138.100	142.200
72110001	Unterhaltung der Grundstücke und baulichen Anlagen	292,33	0	0	0	0	0	0
72120001	Unterhaltung des sonstigen unbeweglichen Vermögens	120.202,52	255.000	255.000	255.000	255.000	255.000	260.000
72210001	Unterhaltung des beweglichen Vermögens	737,67	800	800	800	800	800	800
72220001	Erwerb geringwertiger Vermögensgegenstände	945,29	4.000	2.500	2.500	2.500	2.500	2.500
72310001	Mieten und Pachten	0,00	200	200	200	0	0	0
72410001	Bewirtschaftung d. Grundstücke u. baul. Anlagen	12.341,18	26.400	21.200	21.200	21.300	21.300	21.400
72610002	Aus- und Fortbildung	0,00	2.000	2.000	1.000	1.000	1.000	1.000
72610003	Personalnebenkosten	43,49	0	0	0	0	0	0
72710001	Besondere Verwaltungs- und Betriebsauszahlungen	0,00	100	0	0	0	0	0
72910001	Ausz. f. sonst. DstLstg. - Auftragsfirma	4.731,32	52.000	2.000	2.000	2.000	2.000	2.000
72910004	Ausz. f. sonst. Dienstl. - Schädlingsbekämpfung	442,51	0	500	500	500	500	500
74310001	Geschäftsauszahlungen	173,00	11.100	1.000	1.000	1.000	1.000	1.000
74410001	Steuern, Versicherungen, Schadensfälle	0,00	500	0	0	0	0	0
78311001	Auszahlungen für den Erwerb von beweglichen VG	1.249,50	3.000	0	0	0	0	0
78710001	Auszahlungen für Hochbaumaßnahmen	0,00	0	100.000	0	0	0	0
SAZ	Summe Auszahlungen	227.445,86	491.600	511.700	414.500	418.300	422.200	431.400
SALDO	Summe Einzahlungen abzgl. Summe Auszahlungen	-122.573,84	-347.800	-333.800	-236.600	-240.400	-244.300	-253.500

Doppelhaushaltsplan Samtgemeinde Bevensen - Ebstorf 2026/2027

Ergebnishaushalt Kostenstelle 306-001 Friedhöfe SG Bevensen-Ebstorf

Samtgemeinde Bevensen-Ebstorf

Tellhaushalt 0 Samtgemeinde Bevensen-Ebstorf
Produkt 03 Fachbereich 3
Kostenstelle 306 Friedhofs- und Bestattungswesen (111)
 306-001 Friedhöfe SG Bevensen-Ebstorf

Nr.	Bezeichnung Erträge und Aufwendungen	Ergebnis des Vor-Vor-jahres 2024 -Euro-	Ansatz des Vorjahres 2025 -Euro-	Ansatz 2026 -Euro-	Ansatz 2027 -Euro-	Ansatz 2028 der mittelfristigen Ergebnis- planung -Euro-	Ansatz 2029 der mittelfristigen Ergebnis- planung -Euro-	Ansatz 2030 der mittelfristigen Ergebnis- planung -Euro-
31480001	Zuschüsse f. lfd. Zwecke v. übr. Ber. - Spenden	100,00	100	100	100	100	100	100
31619999	Erträge aus der Auflösung von SOPO	0,00	6.500	6.500	6.500	6.200	6.200	6.200
33210001	Benutzungsgebühren und ähnliche Entgelte	186.304,58	130.000	168.000	168.000	168.000	168.000	168.000
34610001	Sonstige privatrechtliche Leistungsentgelte	0,00	4.000	0	0	0	0	0
34810001	Erstattungen vom Land	9.782,60	9.700	9.800	9.800	9.800	9.800	9.800
35831001	Erträge aus der Auflösung oder Herabsetzung von	759,46	0	0	0	0	0	0
38110007	ILV: - Zinserträge	0,00	100	100	100	100	100	100
SE	Summe Ordentliche Erträge	196.946,64	150.400	184.500	184.500	184.200	184.200	184.200
40999999	Personalaufwand	66.285,40	116.700	102.600	105.700	108.900	112.100	115.500
42110001	Unterhaltung der Grundstücke und baulichen Anlagen	321,30	0	0	0	0	0	0
42120001	Unterhaltg des sonst unbew. Verm. (Straßen, Wege, Plätze)	45.611,10	55.000	55.000	55.000	55.000	55.000	60.000
42220001	Erwerb geringwert.Vermögensgegenstände bis 1.000	0,00	1.500	1.000	1.000	1.000	1.000	1.000
42610002	Aus- und Fortbildung	0,00	2.000	2.000	1.000	1.000	1.000	1.000
42710001	Besondere Verwaltungs- und Betriebsaufwendungen	0,00	100	0	0	0	0	0
42910001	Aufwendungen für sonst. Dienstl./Auftragsfirma	0,00	50.000	0	0	0	0	0
44310001	Geschäftsaufwendungen	173,00	11.000	1.000	1.000	1.000	1.000	1.000
44410001	Steuern, Versicherungen, Schadensfälle	0,00	500	0	0	0	0	0
47119999	Abschreibungen	0,00	20.300	18.200	18.200	18.200	18.200	17.900
47211999	Abschreibungen auf Forderungen	756,95	0	0	0	0	0	0
48110003	ILV: - Geschäftsausgaben	840,57	1.200	1.200	1.200	1.200	1.200	1.200
48110005	ILV: - VwLstg f. GebHH	0,00	2.000	0	0	0	0	0
48110007	ILV: - Zinsaufwendungen	0,00	7.500	7.400	7.900	7.800	7.700	7.600
SA	Summe Ordentliche Aufwendungen	113.988,32	267.800	188.400	191.000	194.100	197.200	205.200
SALDO	Summe Erträge abzgl. Summe Aufwendungen	82.958,32	-117.400	-3.900	-6.500	-9.900	-13.000	-21.000
JE	Jahresergebnis	82.958,32	-117.400	-3.900	-6.500	-9.900	-13.000	-21.000

Doppelhaushaltsplan Samtgemeinde Bevensen - Ebstorf 2026/2027

Finanzhaushalt Kostenstelle 306-001 Friedhöfe SG Bevensen-Ebstorf

Samtgemeinde Bevensen-Ebstorf

Tellhaushalt 0 Samtgemeinde Bevensen-Ebstorf
Produkt 03 Fachbereich 3
Kostenstelle 306 Friedhofs- und Bestattungswesen (111)
 306-001 Friedhöfe SG Bevensen-Ebstorf

Nr.	Bezeichnung Erträge und Aufwendungen	Ergebnis des Vor-Vor- jahres 2024	Ansatz des Vorjahres 2025	Ansatz 2026	Ansatz 2027	Ansatz 2028 der mittelfristigen Finanz- planung -Euro-	Ansatz 2029 der mittelfristigen Finanz- planung -Euro-	Ansatz 2030 der mittelfristigen Finanz- planung -Euro-
		-Euro-	-Euro-	-Euro-	-Euro-	-Euro-	-Euro-	-Euro-
61480001	Zuschüs.für lfd.Zwecke von übrigen Bereichen	0,00	100	100	100	100	100	100
63210001	Benutzungsgeb. u. ähnl. Entgelte	95.063,86	130.000	168.000	168.000	168.000	168.000	168.000
64610001	Sonstige privatrechtliche Leistungsentgelte	0,00	4.000	0	0	0	0	0
64810001	Erstattungen vom Land	9.782,60	9.700	9.800	9.800	9.800	9.800	9.800
SEZ	Summe Einzahlungen	104.846,46	143.800	177.900	177.900	177.900	177.900	177.900
70999999	Auszahlungen Personal	66.285,40	116.700	102.600	105.700	108.900	112.100	115.500
72120001	Unterhaltung des sonstigen unbeweglichen Vermögens	44.063,14	55.000	55.000	55.000	55.000	55.000	60.000
72220001	Erwerb geringwertiger Vermögensgegenstände	0,00	1.500	1.000	1.000	1.000	1.000	1.000
72610002	Aus- und Fortbildung	0,00	2.000	2.000	1.000	1.000	1.000	1.000
72710001	Besondere Verwaltungs- und Betriebsauszahlungen	0,00	100	0	0	0	0	0
72910001	Ausz. f. sonst. DstLstg. - Auftragsfirma	0,00	50.000	0	0	0	0	0
74310001	Geschäftsauszahlungen	173,00	11.000	1.000	1.000	1.000	1.000	1.000
74410001	Steuern, Versicherungen, Schadensfälle	0,00	500	0	0	0	0	0
78311001	Auszahlungen für den Erwerb von beweglichen VG	1.249,50	3.000	0	0	0	0	0
78710001	Auszahlungen für Hochbaumaßnahmen	0,00	0	100.000	0	0	0	0
SAZ	Summe Auszahlungen	111.771,04	239.800	261.600	163.700	166.900	170.100	178.500
SALDO	Summe Einzahlungen abzgl. Summe Auszahlungen	-6.924,58	-96.000	-83.700	14.200	11.000	7.800	-600

Doppelhaushaltsplan Samtgemeinde Bevensen - Ebstorf 2026/2027

Ergebnishaushalt Kostenstelle 306-400 GM Friedhöfe

Samtgemeinde Bevensen-Ebstorf

Tellhaushalt	0	Samtgemeinde Bevensen-Ebstorf
Produkt	03	Fachbereich 3
Kostenstelle	306	Friedhofs- und Bestattungswesen (111)
	306-400	GM Friedhöfe

Nr.	Bezeichnung Erträge und Aufwendungen	Ergebnis des Vor-Vor-jahres 2024	Ansatz des Vorjahres 2025	Ansatz 2026	Ansatz 2027	Ansatz 2028 der mittelfristigen Ergebnis- planung -Euro-	Ansatz 2029 der mittelfristigen Ergebnis- planung -Euro-	Ansatz 2030 der mittelfristigen Ergebnis- planung -Euro-
		-Euro-	-Euro-	-Euro-	-Euro-	-Euro-	-Euro-	-Euro-
34880001	Erstattungen von übrigen Bereichen	25,56	0	0	0	0	0	0
SE	Summe Ordentliche Erträge	25,56	0	0	0	0	0	0
40999999	Personalaufwand	20.001,65	19.800	23.900	24.600	25.300	26.000	26.700
42110001	Unterhaltung der Grundstücke und baulichen Anlagen	292,33	0	0	0	0	0	0
42120001	Unterhaltg des sonst unbew. Verm. (Straßen, Wege, Plätze)	90.441,42	200.000	200.000	200.000	200.000	200.000	200.000
42120099	Zuführung Rückstellung f. Instandhaltung	11.000,00	0	0	0	0	0	0
42210001	Unterhaltg. des bewegl. Vermögens (u.a. Maschinen)	686,88	800	800	800	800	800	800
42220001	Erwerb geringwert.Vermögensgegenstände bis 1.000	945,29	2.500	1.500	1.500	1.500	1.500	1.500
42310001	Mieten und Pachten (auch Miete für Maschinen)	0,00	200	200	200	0	0	0
42410001	Bewirtschaftung der Grundstücke u. baulichen Anl.	15.086,58	26.400	21.200	21.200	21.300	21.300	21.400
42610003	Dienst- und Schutzbekleidung	43,49	0	0	0	0	0	0
42910001	Aufwendungen für sonst. Dienstl./Auftragsfirma	4.602,64	2.000	2.000	2.000	2.000	2.000	2.000
42910004	Schädlingsbekämpfung	442,51	0	500	500	500	500	500
44310001	Geschäftsaufwendungen	0,00	100	0	0	0	0	0
48110006	ILV: - Baubetriebshof	38.083,00	34.800	34.100	35.300	35.300	35.300	35.300
SA	Summe Ordentliche Aufwendungen	181.625,79	286.600	284.200	286.100	286.700	287.400	288.200
SALDO	Summe Erträge abzgl. Summe Aufwendungen	-181.600,23	-286.600	-284.200	-286.100	-286.700	-287.400	-288.200
JE	Jahresergebnis	-181.600,23	-286.600	-284.200	-286.100	-286.700	-287.400	-288.200

Erläuterungen

Erläuterung zu 42120001

U. a. Instandsetzung Wasseranschluss FH Emmendorf

Doppelhaushaltsplan Samtgemeinde Bevensen - Ebstorf 2026/2027

Finanzhaushalt Kostenstelle 306-400 GM Friedhöfe

Samtgemeinde Bevensen-Ebstorf

Tellhaushalt 0 Samtgemeinde Bevensen-Ebstorf
Produkt 03 Fachbereich 3
Kostenstelle 306 Friedhofs- und Bestattungswesen (111)
 306-400 GM Friedhöfe

Nr.	Bezeichnung Erträge und Aufwendungen	Ergebnis des Vor-Vor- jahres 2024	Ansatz des Vorjahres 2025	Ansatz 2026	Ansatz 2027	Ansatz 2028 der mittelfristigen Finanz- planung -Euro-	Ansatz 2029 der mittelfristigen Finanz- planung -Euro-	Ansatz 2030 der mittelfristigen Finanz- planung -Euro-
		-Euro-	-Euro-	-Euro-	-Euro-	-Euro-	-Euro-	-Euro-
64880001	Erstattungen von übrigen Bereichen	25,56	0	0	0	0	0	0
SEZ	Summe Einzahlungen	25,56	0	0	0	0	0	0
70999999	Auszahlungen Personal	20.001,65	19.800	23.900	24.600	25.300	26.000	26.700
72110001	Unterhaltung der Grundstücke und baulichen Anlagen	292,33	0	0	0	0	0	0
72120001	Unterhaltung des sonstigen unbeweglichen Vermögens	76.139,38	200.000	200.000	200.000	200.000	200.000	200.000
72210001	Unterhaltung des beweglichen Vermögens	737,67	800	800	800	800	800	800
72220001	Erwerb geringwertiger Vermögensgegenstände	945,29	2.500	1.500	1.500	1.500	1.500	1.500
72310001	Mieten und Pachten	0,00	200	200	200	0	0	0
72410001	Bewirtschaftung d. Grundstücke u. baul. Anlagen	12.341,18	26.400	21.200	21.200	21.300	21.300	21.400
72610003	Personalnebenkosten	43,49	0	0	0	0	0	0
72910001	Ausz. f. sonst. DstLstg. - Auftragsfirma	4.731,32	2.000	2.000	2.000	2.000	2.000	2.000
72910004	Ausz. f. sonst. Dienstl. - Schädlingsbekämpfung	442,51	0	500	500	500	500	500
74310001	Geschäftsauszahlungen	0,00	100	0	0	0	0	0
SAZ	Summe Auszahlungen	115.674,82	251.800	250.100	250.800	251.400	252.100	252.900
SALDO	Summe Einzahlungen abzgl. Summe Auszahlungen	-115.649,26	-251.800	-250.100	-250.800	-251.400	-252.100	-252.900

Doppelhaushaltsplan Samtgemeinde Bevensen - Ebstorf 2026/2027

Produktbeschreibung Produkt 307 Kindertageseinrichtungen (365)		
Samtgemeinde Bevensen-Ebstorf		
Tellhaushalt	0	Samtgemeinde Bevensen-Ebstorf
	03	Fachbereich 3
Produkt	307	Kindertageseinrichtungen (365)
Verantwortliche Organisationseinheit		Verantwortliche Person(en)
Bürgerservice und öffentl. Ordnung		Maus, Stefanie
Kategorie	Pflichtaufgabe	
Zugeordnete Kostenstellen	307-000	Allg. KSt Kinder, Soziales
	307-001	Kindertagesstätten
	307-002	Kinderkrippe
	307-003	Nachmittagsbetreuung
	307-201	GM KiTa - Liegenschaften
Pflichtaufgaben	Ja	
Rechtsbindungsgrad	muss	
Freiwillige Aufgaben	Nein	

Doppelhaushaltsplan Samtgemeinde Bevensen - Ebstorf 2026/2027

Ergebnishaushalt Produkt 307 Kindertageseinrichtungen (365)

Samtgemeinde Bevensen-Ebstorf

Tellhaushalt 0 Samtgemeinde Bevensen-Ebstorf
Produkt 03 Fachbereich 3
 307 Kindertageseinrichtungen (365)

Nr.	Bezeichnung Erträge und Aufwendungen	Ergebnis des Vor-Vor-jahres 2024 -Euro-	Ansatz des Vorjahres 2025 -Euro-	Ansatz 2026 -Euro-	Ansatz 2027 -Euro-	Ansatz 2028 der mittelfristigen Ergebnis- planung -Euro-	Ansatz 2029 der mittelfristigen Ergebnis- planung -Euro-	Ansatz 2030 der mittelfristigen Ergebnis- planung -Euro-
34820202	Erstattungen vom Klosterflecken Ebstorf (Personalkostenerst)	21.900,00	29.800	30.100	31.000	31.900	32.900	33.900
34821402	Erstattungen von der Stadt Bad Bevensen (Personalkostenerst.)	42.000,00	44.400	54.400	56.000	57.600	59.300	61.000
34840001	Erstattungen vom sonstigen öffentlichen Bereich	68,71	0	0	0	0	0	0
SE	Summe Ordentliche Erträge	63.968,71	74.200	84.500	87.000	89.500	92.200	94.900
40999999	Personalaufwand	74.341,69	74.200	84.500	87.000	89.500	92.200	94.900
SA	Summe Ordentliche Aufwendungen	74.341,69	74.200	84.500	87.000	89.500	92.200	94.900
SALDO	Summe Erträge abzgl. Summe Aufwendungen	-10.372,98	0	0	0	0	0	0
JE	Jahresergebnis	-10.372,98	0	0	0	0	0	0

Doppelhaushaltsplan Samtgemeinde Bevensen - Ebstorf 2026/2027

Finanzhaushalt Produkt 307 Kindertageseinrichtungen (365)

Samtgemeinde Bevensen-Ebstorf

Tellhaushalt 0 Samtgemeinde Bevensen-Ebstorf
Produkt 03 Fachbereich 3
 307 Kindertageseinrichtungen (365)

Nr.	Bezeichnung Erträge und Aufwendungen	Ergebnis des Vor-Vor- jahres 2024	Ansatz des Vorjahres 2025	Ansatz 2026	Ansatz 2027	Ansatz 2028 der mittelfristigen Finanz- planung -Euro-	Ansatz 2029 der mittelfristigen Finanz- planung -Euro-	Ansatz 2030 der mittelfristigen Finanz- planung -Euro-
		-Euro-	-Euro-	-Euro-	-Euro-	-Euro-	-Euro-	-Euro-
64820001	Erstattungen von Gemeinden und Gemeindverbänden	107.900,00	74.200	84.500	87.000	89.500	92.200	94.900
64840001	Erstattungen vom sonstigen öffentlichen Bereich	68,71	0	0	0	0	0	0
67900001	Einz. Verb. Lohnnebenkosten	442,17	0	0	0	0	0	0
SEZ	Summe Einzahlungen	108.410,88	74.200	84.500	87.000	89.500	92.200	94.900
70999999	Auszahlungen Personal	74.341,69	74.200	84.500	87.000	89.500	92.200	94.900
SAZ	Summe Auszahlungen	74.341,69	74.200	84.500	87.000	89.500	92.200	94.900
SALDO	Summe Einzahlungen abzgl. Summe Auszahlungen	34.069,19	0	0	0	0	0	0

Doppelhaushaltsplan Samtgemeinde Bevensen - Ebstorf 2026/2027

Ergebnishaushalt Kostenstelle 307-000 Allg. KSt Kinder,Soziales

Samtgemeinde Bevensen-Ebstorf

Tellhaushalt 0 Samtgemeinde Bevensen-Ebstorf
Produkt 03 Fachbereich 3
Kostenstelle 307 Kindertageseinrichtungen (365)
 307-000 Allg. KSt Kinder,Soziales

Nr.	Bezeichnung Erträge und Aufwendungen	Ergebnis des Vor-Vor-jahres 2024 -Euro-	Ansatz des Vorjahres 2025 -Euro-	Ansatz 2026 -Euro-	Ansatz 2027 -Euro-	Ansatz 2028 der mittelfristigen Ergebnis- planung -Euro-	Ansatz 2029 der mittelfristigen Ergebnis- planung -Euro-	Ansatz 2030 der mittelfristigen Ergebnis- planung -Euro-
34820202	Erstattungen vom Klosterflecken Ebstorf (Personalkostenerst)	21.900,00	29.800	30.100	31.000	31.900	32.900	33.900
34821402	Erstattungen von der Stadt Bad Bevensen (Personalkostenerst.)	42.000,00	28.700	30.100	31.000	31.900	32.900	33.900
34840001	Erstattungen vom sonstigen öffentlichen Bereich	68,71	0	0	0	0	0	0
SE	Summe Ordentliche Erträge	63.968,71	58.500	60.200	62.000	63.800	65.800	67.800
40999999	Personalaufwand	74.341,69	58.500	60.200	62.000	63.800	65.800	67.800
SA	Summe Ordentliche Aufwendungen	74.341,69	58.500	60.200	62.000	63.800	65.800	67.800
SALDO	Summe Erträge abzgl. Summe Aufwendungen	-10.372,98	0	0	0	0	0	0
JE	Jahresergebnis	-10.372,98	0	0	0	0	0	0

Doppelhaushaltsplan Samtgemeinde Bevensen - Ebstorf 2026/2027

Finanzhaushalt Kostenstelle 307-000 Allg. KSt Kinder,Soziales

Samtgemeinde Bevensen-Ebstorf

Tellhaushalt	0	Samtgemeinde Bevensen-Ebstorf
Produkt	03	Fachbereich 3
Kostenstelle	307	Kindertageseinrichtungen (365)
	307-000	Allg. KSt Kinder,Soziales

Nr.	Bezeichnung Erträge und Aufwendungen	Ergebnis des Vor-Vor- jahres 2024	Ansatz des Vorjahres 2025	Ansatz 2026	Ansatz 2027	Ansatz 2028 der mittelfristigen Finanz- planung -Euro-	Ansatz 2029 der mittelfristigen Finanz- planung -Euro-	Ansatz 2030 der mittelfristigen Finanz- planung -Euro-
		-Euro-	-Euro-	-Euro-	-Euro-	-Euro-	-Euro-	-Euro-
64820001	Erstattungen von Gemeinden und Gemeindverbänden	107.900,00	58.500	60.200	62.000	63.800	65.800	67.800
64840001	Erstattungen vom sonstigen öffentlichen Bereich	68,71	0	0	0	0	0	0
67900001	Einz. Verb. Lohnnebenkosten	442,17	0	0	0	0	0	0
SEZ	Summe Einzahlungen	108.410,88	58.500	60.200	62.000	63.800	65.800	67.800
70999999	Auszahlungen Personal	74.341,69	58.500	60.200	62.000	63.800	65.800	67.800
SAZ	Summe Auszahlungen	74.341,69	58.500	60.200	62.000	63.800	65.800	67.800
SALDO	Summe Einzahlungen abzgl. Summe Auszahlungen	34.069,19	0	0	0	0	0	0

Doppelhaushaltsplan Samtgemeinde Bevensen - Ebstorf 2026/2027

Ergebnishaushalt Kostenstelle 307-201 GM KiTa - Liegenschaften

Samtgemeinde Bevensen-Ebstorf

Tellhaushalt 0 Samtgemeinde Bevensen-Ebstorf
Produkt 03 Fachbereich 3
Kostenstelle 307 Kindertageseinrichtungen (365)
 307-201 GM KiTa - Liegenschaften

Nr.	Bezeichnung Erträge und Aufwendungen	Ergebnis des Vor-Vor-jahres 2024 -Euro-	Ansatz des Vorjahres 2025 -Euro-	Ansatz 2026 -Euro-	Ansatz 2027 -Euro-	Ansatz 2028 der mittelfristigen Ergebnis- planung -Euro-	Ansatz 2029 der mittelfristigen Ergebnis- planung -Euro-	Ansatz 2030 der mittelfristigen Ergebnis- planung -Euro-
34821402	Erstattungen von der Stadt Bad Bevensen (Personalkostenerst.)	0,00	15.700	24.300	25.000	25.700	26.400	27.100
SE	Summe Ordentliche Erträge	0,00	15.700	24.300	25.000	25.700	26.400	27.100
40999999	Personalaufwand	0,00	15.700	24.300	25.000	25.700	26.400	27.100
SA	Summe Ordentliche Aufwendungen	0,00	15.700	24.300	25.000	25.700	26.400	27.100

Doppelhaushaltsplan Samtgemeinde Bevensen - Ebstorf 2026/2027

Finanzhaushalt Kostenstelle 307-201 GM KiTa - Liegenschaften

Samtgemeinde Bevensen-Ebstorf

Tellhaushalt 0 Samtgemeinde Bevensen-Ebstorf
Produkt 03 Fachbereich 3
Kostenstelle 307 Kindertageseinrichtungen (365)
 307-201 GM KiTa - Liegenschaften

Nr.	Bezeichnung Erträge und Aufwendungen	Ergebnis des Vor-Vor- jahres 2024	Ansatz des Vorjahres 2025	Ansatz 2026	Ansatz 2027	Ansatz 2028 der mittelfristigen Finanz- planung -Euro-	Ansatz 2029 der mittelfristigen Finanz- planung -Euro-	Ansatz 2030 der mittelfristigen Finanz- planung -Euro-
		-Euro-	-Euro-	-Euro-	-Euro-			
64820001	Erstattungen von Gemeinden und Gemeindverbänden	0,00	15.700	24.300	25.000	25.700	26.400	27.100
SEZ	Summe Einzahlungen	0,00	15.700	24.300	25.000	25.700	26.400	27.100
70999999	Auszahlungen Personal	0,00	15.700	24.300	25.000	25.700	26.400	27.100
SAZ	Summe Auszahlungen	0,00	15.700	24.300	25.000	25.700	26.400	27.100

Doppelhaushaltsplan Samtgemeinde Bevensen - Ebstorf 2026/2027

Produktbeschreibung Produkt 308 Wirtschaftliche Jugendhilfe (361)		
Samtgemeinde Bevensen-Ebstorf		
Tellhaushalt	0	Samtgemeinde Bevensen-Ebstorf
	03	Fachbereich 3
Produkt	308	Wirtschaftliche Jugendhilfe (361)
Verantwortliche Organisationseinheit		Verantwortliche Person(en)
Bürgerservice und öffentl. Ordnung		Maus, Stefanie
Kategorie	Pflichtaufgabe	
Kurzbeschreibung	Bereitstellung von Zuschüssen	
Zugeordnete Kostenstellen	308-001	Wirtschaftliche Jugendhilfe
Pflichtaufgaben	Ja	
Rechtsbindungsgrad	muss	
Freiwillige Aufgaben	Nein	

Doppelhaushaltsplan Samtgemeinde Bevensen - Ebstorf 2026/2027

Ergebnishaushalt Produkt 308 Wirtschaftliche Jugendhilfe (361)

Samtgemeinde Bevensen-Ebstorf

Tellhaushalt 0 Samtgemeinde Bevensen-Ebstorf
Produkt 03 Fachbereich 3
 308 Wirtschaftliche Jugendhilfe (361)

Nr.	Bezeichnung Erträge und Aufwendungen	Ergebnis des Vor-Vor-jahres 2024 -Euro-	Ansatz des Vorjahres 2025 -Euro-	Ansatz 2026 -Euro-	Ansatz 2027 -Euro-	Ansatz 2028 der mittelfristigen Ergebnis- planung -Euro-	Ansatz 2029 der mittelfristigen Ergebnis- planung -Euro-	Ansatz 2030 der mittelfristigen Ergebnis- planung -Euro-
34810001	Erstattungen vom Land	114.690,30	0	0	0	0	0	0
34821402	Erstattungen von der Stadt Bad Bevensen (Personalkostenerst.)	3.800,00	6.400	6.600	6.800	7.000	7.200	7.400
SE	Summe Ordentliche Erträge	118.490,30	6.400	6.600	6.800	7.000	7.200	7.400
40999999	Personalaufwand	4.711,87	6.400	6.600	6.800	7.000	7.200	7.400
SA	Summe Ordentliche Aufwendungen	4.711,87	6.400	6.600	6.800	7.000	7.200	7.400
SALDO	Summe Erträge abzgl. Summe Aufwendungen	113.778,43	0	0	0	0	0	0
JE	Jahresergebnis	113.778,43	0	0	0	0	0	0

Doppelhaushaltsplan Samtgemeinde Bevensen - Ebstorf 2026/2027

Finanzhaushalt Produkt 308 Wirtschaftliche Jugendhilfe (361)

Samtgemeinde Bevensen-Ebstorf

Tellhaushalt 0 Samtgemeinde Bevensen-Ebstorf
Produkt 03 Fachbereich 3
 308 Wirtschaftliche Jugendhilfe (361)

Nr.	Bezeichnung Erträge und Aufwendungen	Ergebnis des Vor-Vor- jahres 2024	Ansatz des Vorjahres 2025	Ansatz 2026	Ansatz 2027	Ansatz 2028 der mittelfristigen Finanz- planung -Euro-	Ansatz 2029 der mittelfristigen Finanz- planung -Euro-	Ansatz 2030 der mittelfristigen Finanz- planung -Euro-
		-Euro-	-Euro-	-Euro-	-Euro-	-Euro-	-Euro-	-Euro-
64820001	Erstattungen von Gemeinden und Gemeindverbänden	8.700,00	6.400	6.600	6.800	7.000	7.200	7.400
SEZ	Summe Einzahlungen	8.700,00	6.400	6.600	6.800	7.000	7.200	7.400
70999999	Auszahlungen Personal	4.711,87	6.400	6.600	6.800	7.000	7.200	7.400
SAZ	Summe Auszahlungen	4.711,87	6.400	6.600	6.800	7.000	7.200	7.400
SALDO	Summe Einzahlungen abzgl. Summe Auszahlungen	3.988,13	0	0	0	0	0	0

Doppelhaushaltsplan Samtgemeinde Bevensen - Ebstorf 2026/2027

Produktbeschreibung Produkt 309 Einrichtungen der Jugendarbeit (366)			
Samtgemeinde Bevensen-Ebstorf			
Tellhaushalt	0	Samtgemeinde Bevensen-Ebstorf	
	03	Fachbereich 3	
Produkt	309	Einrichtungen der Jugendarbeit (366)	
Verantwortliche Organisationseinheit		Verantwortliche Person(en)	
Bürgerservice und öffentl. Ordnung		Lumpe, Torsten	
Kategorie	freiwillige Aufgabe		
Kurzbeschreibung	Personelle Abwicklung der Verwaltungsarbeit gegen Kostenerstattung		
Zugeordnete Kostenstellen	309-001	Einrichtungen der Jugendarbeit	
	309-510	GM Jugendzentrum	
Pflichtaufgaben	Nein		
Rechtsbindungsgrad			
Freiwillige Aufgaben	Ja		

Doppelhaushaltsplan Samtgemeinde Bevensen - Ebstorf 2026/2027

Ergebnishaushalt Produkt 309 Einrichtungen der Jugendarbeit (366)

Samtgemeinde Bevensen-Ebstorf

Tellhaushalt 0 Samtgemeinde Bevensen-Ebstorf
Produkt 03 Fachbereich 3
 309 Einrichtungen der Jugendarbeit (366)

Nr.	Bezeichnung Erträge und Aufwendungen	Ergebnis des Vor-Vor-jahres 2024 -Euro-	Ansatz des Vorjahres 2025 -Euro-	Ansatz 2026 -Euro-	Ansatz 2027 -Euro-	Ansatz 2028 der mittelfristigen Ergebnis- planung -Euro-	Ansatz 2029 der mittelfristigen Ergebnis- planung -Euro-	Ansatz 2030 der mittelfristigen Ergebnis- planung -Euro-
34821402	Erstattungen von der Stadt Bad Bevensen (Personalkostenerst.)	15.964,00	14.500	15.000	15.300	15.600	15.900	16.300
34821403	Erstattungen von der Stadt Bad Bevensen (Sachkostenerst.)	0,00	200	200	200	200	200	200
SE	Summe Ordentliche Erträge	15.964,00	14.700	15.200	15.500	15.800	16.100	16.500
40999999	Personalaufwand	13.547,75	14.500	15.000	15.300	15.600	15.900	16.300
48110003	ILV: - Geschäftsausgaben	223,25	200	200	200	200	200	200
SA	Summe Ordentliche Aufwendungen	13.771,00	14.700	15.200	15.500	15.800	16.100	16.500
SALDO	Summe Erträge abzgl. Summe Aufwendungen	2.193,00	0	0	0	0	0	0
JE	Jahresergebnis	2.193,00	0	0	0	0	0	0

Doppelhaushaltsplan Samtgemeinde Bevensen - Ebstorf 2026/2027

Finanzhaushalt Produkt 309 Einrichtungen der Jugendarbeit (366)

Samtgemeinde Bevensen-Ebstorf

Tellhaushalt 0 Samtgemeinde Bevensen-Ebstorf
Produkt 03 Fachbereich 3
 309 Einrichtungen der Jugendarbeit (366)

Nr.	Bezeichnung Erträge und Aufwendungen	Ergebnis des Vor-Vor- jahres 2024	Ansatz des Vorjahres 2025	Ansatz 2026	Ansatz 2027	Ansatz 2028 der mittelfristigen Finanz- planung -Euro-	Ansatz 2029 der mittelfristigen Finanz- planung -Euro-	Ansatz 2030 der mittelfristigen Finanz- planung -Euro-
		-Euro-	-Euro-	-Euro-	-Euro-	-Euro-	-Euro-	-Euro-
64820001	Erstattungen von Gemeinden und Gemeindverbänden	35.864,00	14.700	15.200	15.500	15.800	16.100	16.500
SEZ	Summe Einzahlungen	35.864,00	14.700	15.200	15.500	15.800	16.100	16.500
70999999	Auszahlungen Personal	13.547,75	14.500	15.000	15.300	15.600	15.900	16.300
SAZ	Summe Auszahlungen	13.547,75	14.500	15.000	15.300	15.600	15.900	16.300
SALDO	Summe Einzahlungen abzgl. Summe Auszahlungen	22.316,25	200	200	200	200	200	200

Doppelhaushaltsplan Samtgemeinde Bevensen - Ebstorf 2026/2027

Ergebnishaushalt Kostenstelle 309-001 Einrichtungen der Jugendarbeit

Samtgemeinde Bevensen-Ebstorf

Tellhaushalt 0 Samtgemeinde Bevensen-Ebstorf
Produkt 03 Fachbereich 3
Kostenstelle 309 Einrichtungen der Jugendarbeit (366)
 309-001 Einrichtungen der Jugendarbeit

Nr.	Bezeichnung Erträge und Aufwendungen	Ergebnis des Vor-Vor-jahres 2024 -Euro-	Ansatz des Vorjahres 2025 -Euro-	Ansatz 2026 -Euro-	Ansatz 2027 -Euro-	Ansatz 2028 der mittelfristigen Ergebnis- planung -Euro-	Ansatz 2029 der mittelfristigen Ergebnis- planung -Euro-	Ansatz 2030 der mittelfristigen Ergebnis- planung -Euro-
34821402	Erstattungen von der Stadt Bad Bevensen (Personalkostenerst.)	7.400,00	6.000	6.100	6.200	6.300	6.400	6.600
34821403	Erstattungen von der Stadt Bad Bevensen (Sachkostenerst.)	0,00	200	200	200	200	200	200
SE	Summe Ordentliche Erträge	7.400,00	6.200	6.300	6.400	6.500	6.600	6.800
40999999	Personalaufwand	5.462,40	6.000	6.100	6.200	6.300	6.400	6.600
48110003	ILV: - Geschäftsausgaben	223,25	200	200	200	200	200	200
SA	Summe Ordentliche Aufwendungen	5.685,65	6.200	6.300	6.400	6.500	6.600	6.800
SALDO	Summe Erträge abzgl. Summe Aufwendungen	1.714,35	0	0	0	0	0	0
JE	Jahresergebnis	1.714,35	0	0	0	0	0	0

Doppelhaushaltsplan Samtgemeinde Bevensen - Ebstorf 2026/2027

Finanzhaushalt Kostenstelle 309-001 Einrichtungen der Jugendarbeit

Samtgemeinde Bevensen-Ebstorf

Tellhaushalt 0 Samtgemeinde Bevensen-Ebstorf
Produkt 03 Fachbereich 3
Kostenstelle 309 Einrichtungen der Jugendarbeit (366)
 309-001 Einrichtungen der Jugendarbeit

Nr.	Bezeichnung Erträge und Aufwendungen	Ergebnis des Vor-Vor- jahres 2024	Ansatz des Vorjahres 2025	Ansatz 2026	Ansatz 2027	Ansatz 2028 der mittelfristigen Finanz- planung -Euro-	Ansatz 2029 der mittelfristigen Finanz- planung -Euro-	Ansatz 2030 der mittelfristigen Finanz- planung -Euro-
		-Euro-	-Euro-	-Euro-	-Euro-	-Euro-	-Euro-	-Euro-
64820001	Erstattungen von Gemeinden und Gemeindverbänden	27.300,00	6.200	6.300	6.400	6.500	6.600	6.800
SEZ	Summe Einzahlungen	27.300,00	6.200	6.300	6.400	6.500	6.600	6.800
70999999	Auszahlungen Personal	5.462,40	6.000	6.100	6.200	6.300	6.400	6.600
SAZ	Summe Auszahlungen	5.462,40	6.000	6.100	6.200	6.300	6.400	6.600
SALDO	Summe Einzahlungen abzgl. Summe Auszahlungen	21.837,60	200	200	200	200	200	200

Doppelhaushaltsplan Samtgemeinde Bevensen - Ebstorf 2026/2027

Ergebnishaushalt Kostenstelle 309-510 GM Jugendzentrum

Samtgemeinde Bevensen-Ebstorf

Tellhaushalt 0 Samtgemeinde Bevensen-Ebstorf
Produkt 03 Fachbereich 3
Kostenstelle 309 Einrichtungen der Jugendarbeit (366)
 309-510 GM Jugendzentrum

Nr.	Bezeichnung Erträge und Aufwendungen	Ergebnis des Vor-Vor-jahres 2024 -Euro-	Ansatz des Vorjahres 2025 -Euro-	Ansatz 2026 -Euro-	Ansatz 2027 -Euro-	Ansatz 2028 der mittelfristigen Ergebnis- planung -Euro-	Ansatz 2029 der mittelfristigen Ergebnis- planung -Euro-	Ansatz 2030 der mittelfristigen Ergebnis- planung -Euro-
34821402	Erstattungen von der Stadt Bad Bevensen (Personalkostenerst.)	8.564,00	8.500	8.900	9.100	9.300	9.500	9.700
SE	Summe Ordentliche Erträge	8.564,00	8.500	8.900	9.100	9.300	9.500	9.700
40999999	Personalaufwand	8.085,35	8.500	8.900	9.100	9.300	9.500	9.700
SA	Summe Ordentliche Aufwendungen	8.085,35	8.500	8.900	9.100	9.300	9.500	9.700
SALDO	Summe Erträge abzgl. Summe Aufwendungen	478,65	0	0	0	0	0	0
JE	Jahresergebnis	478,65	0	0	0	0	0	0

Doppelhaushaltsplan Samtgemeinde Bevensen - Ebstorf 2026/2027

Finanzhaushalt Kostenstelle 309-510 GM Jugendzentrum

Samtgemeinde Bevensen-Ebstorf

Tellhaushalt 0 Samtgemeinde Bevensen-Ebstorf
Produkt 03 Fachbereich 3
Kostenstelle 309 Einrichtungen der Jugendarbeit (366)
 309-510 GM Jugendzentrum

Nr.	Bezeichnung Erträge und Aufwendungen	Ergebnis des Vor-Vor- jahres 2024	Ansatz des Vorjahres 2025	Ansatz 2026	Ansatz 2027	Ansatz 2028 der mittelfristigen Finanz- planung -Euro-	Ansatz 2029 der mittelfristigen Finanz- planung -Euro-	Ansatz 2030 der mittelfristigen Finanz- planung -Euro-
		-Euro-	-Euro-	-Euro-	-Euro-	-Euro-	-Euro-	-Euro-
64820001	Erstattungen von Gemeinden und Gemeindverbänden	8.564,00	8.500	8.900	9.100	9.300	9.500	9.700
SEZ	Summe Einzahlungen	8.564,00	8.500	8.900	9.100	9.300	9.500	9.700
70999999	Auszahlungen Personal	8.085,35	8.500	8.900	9.100	9.300	9.500	9.700
SAZ	Summe Auszahlungen	8.085,35	8.500	8.900	9.100	9.300	9.500	9.700
SALDO	Summe Einzahlungen abzgl. Summe Auszahlungen	478,65	0	0	0	0	0	0

Doppelhaushaltsplan Samtgemeinde Bevensen - Ebstorf 2026/2027

Produktbeschreibung Produkt 311 Mehrgenerationenhaus (367)		
Samtgemeinde Bevensen-Ebstorf		
Tellhaushalt	0	Samtgemeinde Bevensen-Ebstorf
	03	Fachbereich 3
Produkt	311	Mehrgenerationenhaus (367)
Verantwortliche Organisationseinheit		Verantwortliche Person(en)
Bürgerservice und öffentl. Ordnung		Frau Senking
Kurzbeschreibung	Personelle Betreuung und Beirat des Mehrgenerationenhauses gegen Kostenerstattung	
Zielgruppe	EinwohnerInnen	
Auftragsgrundlage	Beschlüsse des Rates und des Samtgemeindeausschusses/Verwaltungsausschusses	
Zugeordnete Kostenstellen	311-001	Mehrgenerationenhaus
Pflichtaufgaben	Nein	
Rechtsbindungsgrad		
Freiwillige Aufgaben	Ja	

Doppelhaushaltsplan Samtgemeinde Bevensen - Ebstorf 2026/2027

Ergebnishaushalt Produkt 311 Mehrgenerationenhaus (367)

Samtgemeinde Bevensen-Ebstorf

Tellhaushalt 0 Samtgemeinde Bevensen-Ebstorf
Produkt 03 Fachbereich 3
 311 Mehrgenerationenhaus (367)

Nr.	Bezeichnung Erträge und Aufwendungen	Ergebnis des Vor-Vor-jahres 2024 -Euro-	Ansatz des Vorjahres 2025 -Euro-	Ansatz 2026 -Euro-	Ansatz 2027 -Euro-	Ansatz 2028 der mittelfristigen Ergebnis- planung -Euro-	Ansatz 2029 der mittelfristigen Ergebnis- planung -Euro-	Ansatz 2030 der mittelfristigen Ergebnis- planung -Euro-
34820202	Erstattungen vom Klosterflecken Ebstorf (Personalkostenerst)	1.200,00	1.200	1.200	1.200	1.200	1.200	1.200
SE	Summe Ordentliche Erträge	1.200,00	1.200	1.200	1.200	1.200	1.200	1.200
40999999	Personalaufwand	1.097,60	1.200	1.200	1.200	1.200	1.200	1.200
SA	Summe Ordentliche Aufwendungen	1.097,60	1.200	1.200	1.200	1.200	1.200	1.200
SALDO	Summe Erträge abzgl. Summe Aufwendungen	102,40	0	0	0	0	0	0
JE	Jahresergebnis	102,40	0	0	0	0	0	0

Doppelhaushaltsplan Samtgemeinde Bevensen - Ebstorf 2026/2027

Finanzhaushalt Produkt 311 Mehrgenerationenhaus (367)

Samtgemeinde Bevensen-Ebstorf

Tellhaushalt 0 Samtgemeinde Bevensen-Ebstorf
Produkt 03 Fachbereich 3
 311 Mehrgenerationenhaus (367)

Nr.	Bezeichnung Erträge und Aufwendungen	Ergebnis des Vor-Vor- jahres 2024	Ansatz des Vorjahres 2025	Ansatz 2026	Ansatz 2027	Ansatz 2028 der mittelfristigen Finanz- planung -Euro-	Ansatz 2029 der mittelfristigen Finanz- planung -Euro-	Ansatz 2030 der mittelfristigen Finanz- planung -Euro-
		-Euro-	-Euro-	-Euro-	-Euro-	-Euro-	-Euro-	-Euro-
64820001	Erstattungen von Gemeinden und Gemeindverbänden	2.200,00	1.200	1.200	1.200	1.200	1.200	1.200
SEZ	Summe Einzahlungen	2.200,00	1.200	1.200	1.200	1.200	1.200	1.200
70999999	Auszahlungen Personal	1.097,60	1.200	1.200	1.200	1.200	1.200	1.200
SAZ	Summe Auszahlungen	1.097,60	1.200	1.200	1.200	1.200	1.200	1.200
SALDO	Summe Einzahlungen abzgl. Summe Auszahlungen	1.102,40	0	0	0	0	0	0

Doppelhaushaltsplan Samtgemeinde Bevensen - Ebstorf 2026/2027

Produktbeschreibung Produkt 312 Märkte (573)		
Samtgemeinde Bevensen-Ebstorf		
Tellhaushalt	0	Samtgemeinde Bevensen-Ebstorf
	03	Fachbereich 3
Produkt	312	Märkte (573)
Verantwortliche Organisationseinheit		Verantwortliche Person(en)
		Maus, Stefanie
Kategorie	freiwillige Aufgabe	
Kurzbeschreibung	Organisation und Betreuung von Wochen- und Sondermärkten gegen Kostenerstattung	
Allgemeine Ziele	Gewährleistung der Durchführung von Märkten	
Zielgruppe	EinwohnerInnen Marktbesucher, Schausteller	
Auftragsgrundlage	Beschlüsse des Rates	
Zugeordnete Kostenstellen	312-001	Märkte
Pflichtaufgaben	Nein	
Rechtsbindungsgrad		
Freiwillige Aufgaben	Ja	

Doppelhaushaltsplan Samtgemeinde Bevensen - Ebstorf 2026/2027

Ergebnishaushalt Produkt 312 Märkte (573)

Samtgemeinde Bevensen-Ebstorf

Tellhaushalt 0 Samtgemeinde Bevensen-Ebstorf
Produkt 03 Fachbereich 3
 312 Märkte (573)

Nr.	Bezeichnung Erträge und Aufwendungen	Ergebnis des Vor-Vor-jahres 2024 -Euro-	Ansatz des Vorjahres 2025 -Euro-	Ansatz 2026 -Euro-	Ansatz 2027 -Euro-	Ansatz 2028 der mittelfristigen Ergebnis- planung -Euro-	Ansatz 2029 der mittelfristigen Ergebnis- planung -Euro-	Ansatz 2030 der mittelfristigen Ergebnis- planung -Euro-
34821402	Erstattungen von der Stadt Bad Bevensen (Personalkostenerst.)	20.500,00	16.700	17.000	17.500	18.000	18.500	19.000
SE	Summe Ordentliche Erträge	20.500,00	16.700	17.000	17.500	18.000	18.500	19.000
40999999	Personalaufwand	15.633,99	16.700	17.000	17.500	18.000	18.500	19.000
42410001	Bewirtschaftung der Grundstücke u. baulichen Anl.	-108,18	0	0	0	0	0	0
SA	Summe Ordentliche Aufwendungen	15.525,81	16.700	17.000	17.500	18.000	18.500	19.000
SALDO	Summe Erträge abzgl. Summe Aufwendungen	4.974,19	0	0	0	0	0	0
JE	Jahresergebnis	4.974,19	0	0	0	0	0	0

Doppelhaushaltsplan Samtgemeinde Bevensen - Ebstorf 2026/2027

Finanzhaushalt Produkt 312 Märkte (573)

Samtgemeinde Bevensen-Ebstorf

Tellhaushalt 0 Samtgemeinde Bevensen-Ebstorf
Produkt 03 Fachbereich 3
 312 Märkte (573)

Nr.	Bezeichnung Erträge und Aufwendungen	Ergebnis des Vor-Vor- jahres 2024	Ansatz des Vorjahres 2025	Ansatz 2026	Ansatz 2027	Ansatz 2028 der mittelfristigen Finanz- planung -Euro-	Ansatz 2029 der mittelfristigen Finanz- planung -Euro-	Ansatz 2030 der mittelfristigen Finanz- planung -Euro-
		-Euro-	-Euro-	-Euro-	-Euro-	-Euro-	-Euro-	-Euro-
64820001	Erstattungen von Gemeinden und Gemeindverbänden	41.400,00	16.700	17.000	17.500	18.000	18.500	19.000
SEZ	Summe Einzahlungen	41.400,00	16.700	17.000	17.500	18.000	18.500	19.000
70999999	Auszahlungen Personal	15.633,99	16.700	17.000	17.500	18.000	18.500	19.000
SAZ	Summe Auszahlungen	15.633,99	16.700	17.000	17.500	18.000	18.500	19.000
SALDO	Summe Einzahlungen abzgl. Summe Auszahlungen	25.766,01	0	0	0	0	0	0

Doppelhaushaltsplan Samtgemeinde Bevensen - Ebstorf 2026/2027

Produktbeschreibung Produkt 313 Grundschulen (211)		
Samtgemeinde Bevensen-Ebstorf		
Tellhaushalt	0	Samtgemeinde Bevensen-Ebstorf
	03	Fachbereich 3
Produkt	313	Grundschulen (211)
Verantwortliche Organisationseinheit		Verantwortliche Person(en)
Bürgerservice und öffentl. Ordnung		Lumpe, Torsten
Kategorie	Pflichtaufgabe	
Kurzbeschreibung	Bereitstellung, Erhalt und Entwicklung der Grundschulen	
Allgemeine Ziele	<p><u>Grundsatzziele:</u> Erhalt/Sicherung der Schulstandorte unter Berücksichtigung der entwicklungsplanerischen Erordernisse</p> <p><u>Operative Ziele:</u> Erhaltung von Schulstandorten Sicherstellung eines bedarfsorientierten Ganztagsangebots Attraktivität des Ganztagsangebotes Einführung der Betreuung zu den Ferienzeiten Erhaltung der Mittelausstattung pro Schüler Der Berichtsbogen ist der Produktbeschreibung angefügt</p>	
Zielgruppe	SchülerInnen, Eltern	
Auftragsgrundlage	Nds. Schulgesetz Richtlinien, Schulentwicklungsplan	
Zugeordnete Kostenstellen	313-000	Allg. KSt Grundschulen
	313-001	Mauritiusschule (Schulbudget)
	313-002	Schwalbenschule Wriedel (Schulbudget)
	313-003	Waldschule (Schulbudget)
	313-004	GS Schule Himbergen (Schulbudget)
	313-005	GS Schule Altenmedingen (Schulbudget)
	313-006	Projekt Robert Bosch Stiftung
	313-200	GM Grundschulen
Pflichtaufgaben	Ja	
Rechtsbindungsgrad	muss	
Freiwillige Aufgaben	Nein	

Doppelhaushaltsplan Samtgemeinde Bevensen - Ebstorf 2026/2027

Ergebnishaushalt Produkt 313 Grundschulen (211)								
Samtgemeinde Bevensen-Ebstorf								
Tellhaushalt	0	Samtgemeinde Bevensen-Ebstorf						
	03	Fachbereich 3						
Produkt	313	Grundschulen (211)						
Nr.	Bezeichnung Erträge und Aufwendungen	Ergebnis des Vor-Vor-jahres 2024	Ansatz des Vorjahres 2025	Ansatz 2026	Ansatz 2027	Ansatz 2028 der mittelfristigen Ergebnis- planung -Euro-	Ansatz 2029 der mittelfristigen Ergebnis- planung -Euro-	Ansatz 2030 der mittelfristigen Ergebnis- planung -Euro-
		-Euro-	-Euro-	-Euro-	-Euro-	-Euro-	-Euro-	-Euro-
31410001	Zuweisungen für laufende Zwecke vom Land	54.142,00	54.200	54.200	54.200	54.200	54.200	54.200
31460001	Zuschüsse für lfd. Zwecke v. sonstigen ö.Sonderre.	1.563,00	0	0	0	0	0	0
31480001	Zuschüsse f. lfd. Zwecke v. übr. Ber. - Spenden	647,53	0	0	0	0	0	0
31619999	Erträge aus der Auflösung von SOPO	0,00	94.800	112.500	111.800	107.500	92.700	81.900
34110001	Mieten und Pachten	120,00	0	0	0	0	0	0
34610001	Sonstige privatrechtliche Leistungsentgelte	8.050,65	100	0	0	0	0	0
34820001	Erstattungen von Gemeinden und Gem.Verbänden	126,74	0	0	0	0	0	0
34820003	Erstattungen von Mitgliedsgemeinden (Sachkostenerst)	1.357,90	1.400	1.400	1.400	1.400	1.400	1.400
34840001	Erstattungen vom sonstigen öffentlichen Bereich	343,53	0	0	0	0	0	0
34870001	Erst. v. priv. Unternehmen - z.B. Versich.entschäd	36.111,70	42.000	42.000	42.000	36.000	36.000	36.000
34880001	Erstattungen von übrigen Bereichen	5.680,00	4.300	4.300	4.800	4.800	4.800	4.800
38110001	ILV: - Gebäudewirtschaft - Unterhaltung/Bewirtschaftung	12.658,62	0	0	0	0	0	0
SE	Summe Ordentliche Erträge	120.801,67	196.800	214.400	214.200	203.900	189.100	178.300
40999999	Personalaufwand	769.131,76	854.000	928.600	956.400	988.300	1.014.700	1.045.300
42110001	Unterhaltung der Grundstücke und baulichen Anlagen	184.089,66	160.000	180.000	180.000	180.000	180.000	180.000
42120001	Unterhaltg des sonst unbew. Verm. (Straßen, Wege, Plätze)	787,78	0	0	0	0	0	0
42210001	Unterhaltg. des bewegl. Vermögens (u.a. Maschinen)	4.875,47	12.500	12.100	6.100	12.100	6.100	12.100
42220001	Erwerb geringwert.Vermögensgegenstände bis 1.000	32.594,69	123.000	121.000	116.000	113.000	113.000	113.000
42310001	Mieten und Pachten (auch Miete für Maschinen)	6.002,24	5.800	5.800	5.800	5.800	5.800	5.800
42410001	Bewirtschaftung der Grundstücke u. baulichen Anl.	440.362,48	619.700	533.500	538.800	497.400	497.700	498.200
42510001	Haltung von Fahrzg. - Unterhaltung/Versicherung	47,62	0	0	0	0	0	0
42610002	Aus- und Fortbildung	432,02	1.500	500	500	500	500	500
42610003	Dienst- und Schutzbekleidung	0,00	300	0	0	0	0	0
42710001	Besondere Verwaltungs- und Betriebsaufwendungen	1.742,59	2.200	2.100	2.100	2.100	2.100	2.100
42710004	Lehr- und Unterrichtsmittel	22.358,43	22.200	23.700	23.700	23.700	23.700	23.700
42710005	Unterrichtsmittel-Systembetreuung	1.192,08	2.800	2.200	2.200	2.200	2.200	2.200
42910001	Aufwendungen für sonst. Dienstl./Auftragsfirma	56.682,94	41.800	28.800	28.800	28.800	28.800	28.800
42910004	Schädlingsbekämpfung	2.042,42	500	500	500	500	500	500
43180001	Zuschüsse an übrige Bereiche -	254,00	500	500	500	500	500	500
44210001	Aufwendungen für ehrenamtliche und sonst.Tätigkeit	0,00	200	0	0	0	0	0
44290002	Mitgliedsbeiträge	0,00	200	0	0	0	0	0
44310001	Geschäftsaufwendungen	60.829,07	57.100	60.100	60.100	60.100	60.100	60.100
44410001	Steuern, Versicherungen, Schadensfälle	72.997,41	64.000	64.500	65.000	65.000	65.500	65.500
47119999	Abschreibungen	0,00	418.100	442.600	434.000	427.500	372.100	337.200
48110004	ILV: - ITV Umlage	91.128,23	107.000	107.000	107.000	107.000	107.000	107.000
48110006	ILV: - Baubetriebshof	346.061,75	475.000	479.900	490.300	490.300	490.300	490.300
SA	Summe Ordentliche Aufwendungen	2.093.612,64	2.968.400	2.993.400	3.017.800	3.004.800	2.970.600	2.972.800
SALDO	Summe Erträge abzgl. Summe Aufwendungen	-1.972.810,97	-2.771.600	-2.779.000	-2.803.600	-2.800.900	-2.781.500	-2.794.500
JE	Jahresergebnis	-1.972.810,97	-2.771.600	-2.779.000	-2.803.600	-2.800.900	-2.781.500	-2.794.500

Doppelhaushaltsplan Samtgemeinde Bevensen - Ebstorf 2026/2027

Finanzhaushalt Produkt 313 Grundschulen (211)

Samtgemeinde Bevensen-Ebstorf

Tellhaushalt 0 Samtgemeinde Bevensen-Ebstorf
Produkt 03 Fachbereich 3
 313 Grundschulen (211)

Nr.	Bezeichnung Erträge und Aufwendungen	Ergebnis des Vor-Vor- jahres 2024	Ansatz des Vorjahres 2025	Ansatz 2026	Ansatz 2027	Ansatz 2028 der mittelfristigen Finanz- planung -Euro-	Ansatz 2029 der mittelfristigen Finanz- planung -Euro-	Ansatz 2030 der mittelfristigen Finanz- planung -Euro-
		-Euro-	-Euro-	-Euro-	-Euro-	-Euro-	-Euro-	-Euro-
61410001	Zuweisungen für laufende Zwecke vom Land	54.142,00	54.200	54.200	54.200	54.200	54.200	54.200
61460001	Zuschüs.für lfd.Zwecke v.sonst.öffentl.Sonderrech.	1.563,00	0	0	0	0	0	0
61480001	Zuschüs.für lfd.Zwecke von übrigen Bereichen	647,53	0	0	0	0	0	0
64110001	Mieten und Pachten	120,00	0	0	0	0	0	0
64610001	Sonstige privatrechtliche Leistungsentgelte	8.050,65	100	0	0	0	0	0
64820001	Erstattungen von Gemeinden und Gemeindverbänden	2.938,59	1.400	1.400	1.400	1.400	1.400	1.400
64840001	Erstattungen vom sonstigen öffentlichen Bereich	343,53	0	0	0	0	0	0
64870001	Erstattungen von privaten Unternehmen	58.114,90	42.000	42.000	42.000	36.000	36.000	36.000
64880001	Erstattungen von übrigen Bereichen	5.680,00	4.300	4.300	4.800	4.800	4.800	4.800
67900001	Einz. Verb. Lohnnebenkosten	2.210,87	0	0	0	0	0	0
67900002	Einz. Durchlaufende Posten (Aktiva)	100,00	0	0	0	0	0	0
67900008	Einzahlungen Kautionen	40,00	0	0	0	0	0	0
68100001	Investitionszuweisungen vom Bund	0,00	0	0	448.000	0	400.000	0
68110001	Investitionszuweisungen vom Land	469.201,01	0	0	0	0	0	0
SEZ	Summe Einzahlungen	603.152,08	102.000	101.900	550.400	96.400	496.400	96.400
70999999	Auszahlungen Personal	769.131,76	854.000	928.600	956.400	988.300	1.014.700	1.045.300
72110001	Unterhaltung der Grundstücke und baulichen Anlagen	213.825,91	160.000	180.000	180.000	180.000	180.000	180.000
72120001	Unterhaltung des sonstigen unbeweglichen Vermögens	787,78	0	0	0	0	0	0
72210001	Unterhaltung des beweglichen Vermögens	5.300,73	12.500	12.100	6.100	12.100	6.100	12.100
72220001	Erwerb geringwertiger Vermögensgegenstände	43.072,38	123.000	121.000	116.000	113.000	113.000	113.000
72310001	Mieten und Pachten	6.002,24	5.800	5.800	5.800	5.800	5.800	5.800
72410001	Bewirtschaftung d. Grundstücke u. baul. Anlagen	452.947,93	619.700	533.500	538.800	497.400	497.700	498.200
72510001	Haltung von Fahrzeugen - Fzg.-Unterhaltung	47,62	0	0	0	0	0	0
72610002	Aus- und Fortbildung	452,02	1.500	500	500	500	500	500
72610003	Personalnebenkosten	0,00	300	0	0	0	0	0
72710001	Besondere Verwaltungs- und Betriebsauszahlungen	2.020,90	2.200	2.100	2.100	2.100	2.100	2.100
72710004	Lehr- und Unterrichtsmittel	24.723,64	22.200	23.700	23.700	23.700	23.700	23.700
72710005	Unterrichtsmittel-Systembetreuung	1.014,77	2.800	2.200	2.200	2.200	2.200	2.200
72910001	Ausz. f. sonst. DstLstg. - Auftragsfirma	53.647,16	41.800	28.800	28.800	28.800	28.800	28.800
72910004	Ausz. f. sonst. Dienstl. - Schädlingsbekämpfung	2.042,42	500	500	500	500	500	500
73180001	Zuschüsse an übrige Bereiche	219,00	500	500	500	500	500	500
74210001	Auszahlungen für ehrenamtliche und sonst.Tätigkeit	0,00	200	0	0	0	0	0
74290002	Mitgliedsbeiträge	0,00	200	0	0	0	0	0
74310001	Geschäftsauszahlungen	68.247,98	57.100	60.100	60.100	60.100	60.100	60.100
74410001	Steuern, Versicherungen, Schadensfälle	72.997,41	64.000	64.500	65.000	65.000	65.500	65.500
77900008	Auszahlungen Kautionen	40,00	0	0	0	0	0	0
78311001	Auszahlungen für den Erwerb von beweglichen VG	97.833,52	72.500	125.000	115.000	45.000	45.000	45.000
78710001	Auszahlungen für Hochbaumaßnahmen	2.016.518,10	355.000	192.000	25.160.000	22.400.000	6.500.000	0
78720001	Auszahlungen für Tiefbaumaßnahmen	90.329,15	0	0	0	0	0	0
78730001	Auszahlungen für sonstige Baumaßnahmen	38.189,76	0	0	0	0	0	0
SAZ	Summe Auszahlungen	3.959.392,18	2.395.800	2.280.900	27.261.500	24.425.000	8.546.200	2.083.300

Doppelhaushaltsplan Samtgemeinde Bevensen - Ebstorf 2026/2027

Finanzhaushalt Produkt 313 Grundschulen (211)

Samtgemeinde Bevensen-Ebstorf

Nr.	Bezeichnung Erträge und Aufwendungen	Ergebnis des Vor-Vor- jahres 2024	Ansatz des Vorjahres 2025	Ansatz 2026	Ansatz 2027	Ansatz 2028 der mittelfristigen Finanz- planung -Euro-	Ansatz 2029 der mittelfristigen Finanz- planung -Euro-	Ansatz 2030 der mittelfristigen Finanz- planung -Euro-
		-Euro-	-Euro-	-Euro-	-Euro-	-Euro-	-Euro-	-Euro-
SALDO	Summe Einzahlungen abzgl. Summe Auszahlungen	-3.356.240,10	-2.293.800	-2.179.000	-26.711.100	-24.328.600	-8.049.800	-1.986.900

Doppelhaushaltsplan Samtgemeinde Bevensen - Ebstorf 2026/2027

Ergebnishaushalt Kostenstelle 313-000 Allg. KSt Grundschulen

Samtgemeinde Bevensen-Ebstorf

Tellhaushalt	0	Samtgemeinde Bevensen-Ebstorf
Produkt	03	Fachbereich 3
Kostenstelle	313	Grundschulen (211)
	313-000	Allg. KSt Grundschulen

Nr.	Bezeichnung Erträge und Aufwendungen	Ergebnis des Vor-Vor-jahres 2024 -Euro-	Ansatz des Vorjahres 2025 -Euro-	Ansatz 2026 -Euro-	Ansatz 2027 -Euro-	Ansatz 2028 der mittelfristigen Ergebnis- planung -Euro-	Ansatz 2029 der mittelfristigen Ergebnis- planung -Euro-	Ansatz 2030 der mittelfristigen Ergebnis- planung -Euro-
31410001	Zuweisungen für laufende Zwecke vom Land	40.715,00	40.700	40.700	40.700	40.700	40.700	40.700
31619999	Erträge aus der Auflösung von SOPO	0,00	94.800	112.500	111.800	107.500	92.700	81.900
34610001	Sonstige privatrechtliche Leistungsentgelte	0,00	100	0	0	0	0	0
34820003	Erstattungen von Mitgliedsgemeinden (Sachkostenerst)	1.357,90	1.400	1.400	1.400	1.400	1.400	1.400
34880001	Erstattungen von übrigen Bereichen	960,00	0	0	0	0	0	0
SE	Summe Ordentliche Erträge	43.032,90	137.000	154.600	153.900	149.600	134.800	124.000
40999999	Personalaufwand	259.966,97	257.300	346.200	356.500	370.400	378.300	389.700
42110001	Unterhaltung der Grundstücke und baulichen Anlagen	464,10	0	0	0	0	0	0
42210001	Unterhaltg. des bewegl. Vermögens (u.a. Maschinen)	0,00	6.000	6.000	0	6.000	0	6.000
42220001	Erwerb geringwert.Vermögensgegenstände bis 1.000	0,00	500	0	0	0	0	0
42310001	Mieten und Pachten (auch Miete für Maschinen)	4.200,00	4.200	4.200	4.200	4.200	4.200	4.200
42410001	Bewirtschaftung der Grundstücke u. baulichen Anl.	1.522,19	0	0	0	0	0	0
42610002	Aus- und Fortbildung	402,22	1.500	500	500	500	500	500
42910001	Aufwendungen für sonst. Dienstl./Auftragsfirma	9.180,00	23.000	12.000	12.000	12.000	12.000	12.000
44210001	Aufwendungen für ehrenamtliche und sonst.Tätigkeit	0,00	200	0	0	0	0	0
44290002	Mitgliedsbeiträge	0,00	200	0	0	0	0	0
44310001	Geschäftsaufwendungen	590,50	3.000	1.000	1.000	1.000	1.000	1.000
44410001	Steuern, Versicherungen, Schadensfälle	63.993,90	64.000	64.500	65.000	65.000	65.500	65.500
47119999	Abschreibungen	0,00	418.100	442.600	434.000	427.500	372.100	337.200
48110004	ILV: - ITV Umlage	91.128,23	73.000	73.000	73.000	73.000	73.000	73.000
SA	Summe Ordentliche Aufwendungen	431.448,11	851.000	950.000	946.200	959.600	906.600	889.100
SALDO	Summe Erträge abzgl. Summe Aufwendungen	-388.415,21	-714.000	-795.400	-792.300	-810.000	-771.800	-765.100
JE	Jahresergebnis	-388.415,21	-714.000	-795.400	-792.300	-810.000	-771.800	-765.100

Erläuterungen

Erläuterung zu 31410001

Zuwendung inklusive Schule

Erläuterung zu 42210001

Sporthallenprüfungen (turnusgemäß alle zwei Jahre)

Erläuterung zu 42310001

Mensa GS Altenmedingen

Doppelhaushaltsplan Samtgemeinde Bevensen - Ebstorf 2026/2027

Finanzhaushalt Kostenstelle 313-000 Allg. KSt Grundschulen

Samtgemeinde Bevensen-Ebstorf

Tellhaushalt 0 Samtgemeinde Bevensen-Ebstorf
Produkt 03 Fachbereich 3
Kostenstelle 313 Grundschulen (211)
 313-000 Allg. KSt Grundschulen

Nr.	Bezeichnung Erträge und Aufwendungen	Ergebnis des Vor-Vor- jahres 2024	Ansatz des Vorjahres 2025	Ansatz 2026	Ansatz 2027	Ansatz 2028 der mittelfristigen Finanz- planung -Euro-	Ansatz 2029 der mittelfristigen Finanz- planung -Euro-	Ansatz 2030 der mittelfristigen Finanz- planung -Euro-
		-Euro-	-Euro-	-Euro-	-Euro-	-Euro-	-Euro-	-Euro-
61410001	Zuweisungen für laufende Zwecke vom Land	40.715,00	40.700	40.700	40.700	40.700	40.700	40.700
64610001	Sonstige privatrechtliche Leistungsentgelte	0,00	100	0	0	0	0	0
64820001	Erstattungen von Gemeinden und Gemeindverbänden	2.458,90	1.400	1.400	1.400	1.400	1.400	1.400
64880001	Erstattungen von übrigen Bereichen	960,00	0	0	0	0	0	0
68100001	Investitionszuweisungen vom Bund	0,00	0	0	448.000	0	400.000	0
68110001	Investitionszuweisungen vom Land	469.201,01	0	0	0	0	0	0
SEZ	Summe Einzahlungen	513.334,91	42.200	42.100	490.100	42.100	442.100	42.100
70999999	Auszahlungen Personal	259.966,97	257.300	346.200	356.500	370.400	378.300	389.700
72110001	Unterhaltung der Grundstücke und baulichen Anlagen	464,10	0	0	0	0	0	0
72210001	Unterhaltung des beweglichen Vermögens	403,05	6.000	6.000	0	6.000	0	6.000
72220001	Erwerb geringwertiger Vermögensgegenstände	0,00	500	0	0	0	0	0
72310001	Mieten und Pachten	4.200,00	4.200	4.200	4.200	4.200	4.200	4.200
72410001	Bewirtschaftung d. Grundstücke u. baul. Anlagen	153,61	0	0	0	0	0	0
72610002	Aus- und Fortbildung	422,22	1.500	500	500	500	500	500
72910001	Ausz. f. sonst. DstLstg. - Auftragsfirma	9.847,50	23.000	12.000	12.000	12.000	12.000	12.000
74210001	Auszahlungen für ehrenamtliche und sonst. Tätigkeit	0,00	200	0	0	0	0	0
74290002	Mitgliedsbeiträge	0,00	200	0	0	0	0	0
74310001	Geschäftsauszahlungen	3.288,61	3.000	1.000	1.000	1.000	1.000	1.000
74410001	Steuern, Versicherungen, Schadensfälle	63.993,90	64.000	64.500	65.000	65.000	65.500	65.500
78311001	Auszahlungen für den Erwerb von beweglichen VG	97.833,52	72.500	125.000	115.000	45.000	45.000	45.000
78710001	Auszahlungen für Hochbaumaßnahmen	2.016.518,10	355.000	192.000	25.160.000	22.400.000	6.500.000	0
78720001	Auszahlungen für Tiefbaumaßnahmen	90.329,15	0	0	0	0	0	0
78730001	Auszahlungen für sonstige Baumaßnahmen	38.189,76	0	0	0	0	0	0
SAZ	Summe Auszahlungen	2.585.610,49	787.400	751.400	25.714.200	22.904.100	7.006.500	523.900
SALDO	Summe Einzahlungen abzgl. Summe Auszahlungen	-2.072.275,58	-745.200	-709.300	-25.224.100	-22.862.000	-6.564.400	-481.800

Doppelhaushaltsplan Samtgemeinde Bevensen - Ebstorf 2026/2027

Ergebnishaushalt Kostenstelle 313-001 Mauritiussschule (Schulbudget)

Samtgemeinde Bevensen-Ebstorf

Tellhaushalt 0 Samtgemeinde Bevensen-Ebstorf
Produkt 03 Fachbereich 3
Kostenstelle 313 Grundschulen (211)
 313-001 Mauritiussschule (Schulbudget)

Nr.	Bezeichnung Erträge und Aufwendungen	Ergebnis des Vor-Vor-jahres 2024 -Euro-	Ansatz des Vorjahres 2025 -Euro-	Ansatz 2026 -Euro-	Ansatz 2027 -Euro-	Ansatz 2028 der mittelfristigen Ergebnis- planung -Euro-	Ansatz 2029 der mittelfristigen Ergebnis- planung -Euro-	Ansatz 2030 der mittelfristigen Ergebnis- planung -Euro-
31410001	Zuweisungen für laufende Zwecke vom Land	4.031,20	4.000	4.000	4.000	4.000	4.000	4.000
34110001	Mieten und Pachten	40,00	0	0	0	0	0	0
34880001	Erstattungen von übrigen Bereichen	1.255,00	1.300	1.300	1.300	1.300	1.300	1.300
SE	Summe Ordentliche Erträge	5.326,20	5.300	5.300	5.300	5.300	5.300	5.300
42210001	Unterhaltg. des bewegl. Vermögens (u.a. Maschinen)	564,58	500	500	500	500	500	500
42220001	Erwerb geringwert.Vermögensgegenstände bis 1.000	9.353,02	30.000	30.000	30.000	30.000	30.000	30.000
42410001	Bewirtschaftung der Grundstücke u. baulichen Anl.	27,33	0	0	0	0	0	0
42710001	Besondere Verwaltungs- und Betriebsaufwendungen	660,99	500	500	500	500	500	500
42710004	Lehr- und Unterrichtsmittel	5.601,94	6.000	6.000	6.000	6.000	6.000	6.000
42710005	Unterrichtsmittel-Systembetreuung	105,91	500	500	500	500	500	500
42910001	Aufwendungen für sonst. Dienstl./Auftragsfirma	3,75	100	100	100	100	100	100
43180001	Zuschüsse an übrige Bereiche -	94,00	100	100	100	100	100	100
44310001	Geschäftsaufwendungen	16.762,33	15.000	15.000	15.000	15.000	15.000	15.000
48110004	ILV: - ITV Umlage	0,00	7.400	7.400	7.400	7.400	7.400	7.400
SA	Summe Ordentliche Aufwendungen	33.173,85	60.100	60.100	60.100	60.100	60.100	60.100
SALDO	Summe Erträge abzgl. Summe Aufwendungen	-27.847,65	-54.800	-54.800	-54.800	-54.800	-54.800	-54.800
JE	Jahresergebnis	-27.847,65	-54.800	-54.800	-54.800	-54.800	-54.800	-54.800

Doppelhaushaltsplan Samtgemeinde Bevensen - Ebstorf 2026/2027

Finanzhaushalt Kostenstelle 313-001 Mauritiussschule (Schulbudget)

Samtgemeinde Bevensen-Ebstorf

Tellhaushalt 0 Samtgemeinde Bevensen-Ebstorf
Produkt 03 Fachbereich 3
Kostenstelle 313 Grundsschulen (211)
 313-001 Mauritiussschule (Schulbudget)

Nr.	Bezeichnung Erträge und Aufwendungen	Ergebnis des Vor-Vor- jahres 2024	Ansatz des Vorjahres 2025	Ansatz 2026	Ansatz 2027	Ansatz 2028 der mittelfristigen Finanz- planung -Euro-	Ansatz 2029 der mittelfristigen Finanz- planung -Euro-	Ansatz 2030 der mittelfristigen Finanz- planung -Euro-
		-Euro-	-Euro-	-Euro-	-Euro-	-Euro-	-Euro-	-Euro-
61410001	Zuweisungen für laufende Zwecke vom Land	4.031,20	4.000	4.000	4.000	4.000	4.000	4.000
64110001	Mieten und Pachten	40,00	0	0	0	0	0	0
64880001	Erstattungen von übrigen Bereichen	1.255,00	1.300	1.300	1.300	1.300	1.300	1.300
67900002	Einz. Durchlaufende Posten (Aktiva)	100,00	0	0	0	0	0	0
SEZ	Summe Einzahlungen	5.426,20	5.300	5.300	5.300	5.300	5.300	5.300
72210001	Unterhaltung des beweglichen Vermögens	564,58	500	500	500	500	500	500
72220001	Erwerb geringwertiger Vermögensgegenstände	10.421,03	30.000	30.000	30.000	30.000	30.000	30.000
72410001	Bewirtschaftung d. Grundstücke u. baul. Anlagen	27,33	0	0	0	0	0	0
72710001	Besondere Verwaltungs- und Betriebsauszahlungen	809,29	500	500	500	500	500	500
72710004	Lehr- und Unterrichtsmittel	5.601,98	6.000	6.000	6.000	6.000	6.000	6.000
72710005	Unterrichtsmittel-Systembetreuung	0,00	500	500	500	500	500	500
72910001	Ausz. f. sonst. DstLstg. - Auftragsfirma	3,75	100	100	100	100	100	100
73180001	Zuschüsse an übrige Bereiche	119,00	100	100	100	100	100	100
74310001	Geschäftsauszahlungen	18.571,75	15.000	15.000	15.000	15.000	15.000	15.000
SAZ	Summe Auszahlungen	36.118,71	52.700	52.700	52.700	52.700	52.700	52.700
SALDO	Summe Einzahlungen abzgl. Summe Auszahlungen	-30.692,51	-47.400	-47.400	-47.400	-47.400	-47.400	-47.400

Doppelhaushaltsplan Samtgemeinde Bevensen - Ebstorf 2026/2027

Ergebnishaushalt Kostenstelle 313-002 Schwalbenschule Wriedel (Schulbudget)

Samtgemeinde Bevensen-Ebstorf

Tellhaushalt	0	Samtgemeinde Bevensen-Ebstorf
Produkt	03	Fachbereich 3
Kostenstelle	313	Grundschulen (211)
	313-002	Schwalbenschule Wriedel (Schulbudget)

Nr.	Bezeichnung Erträge und Aufwendungen	Ergebnis des Vor-Vor-jahres 2024 -Euro-	Ansatz des Vorjahres 2025 -Euro-	Ansatz 2026 -Euro-	Ansatz 2027 -Euro-	Ansatz 2028 der mittelfristigen Ergebnis- planung -Euro-	Ansatz 2029 der mittelfristigen Ergebnis- planung -Euro-	Ansatz 2030 der mittelfristigen Ergebnis- planung -Euro-
31410001	Zuweisungen für laufende Zwecke vom Land	1.426,43	1.500	1.500	1.500	1.500	1.500	1.500
34880001	Erstattungen von übrigen Bereichen	455,00	500	500	500	500	500	500
SE	Summe Ordentliche Erträge	1.881,43	2.000	2.000	2.000	2.000	2.000	2.000
42210001	Unterhaltg. des bewegl. Vermögens (u.a. Maschinen)	44,70	500	300	300	300	300	300
42220001	Erwerb geringwert.Vermögensgegenstände bis 1.000	4.761,10	15.000	15.000	10.000	10.000	10.000	10.000
42610003	Dienst- und Schutzbekleidung	0,00	300	0	0	0	0	0
42710001	Besondere Verwaltungs- und Betriebsaufwendungen	499,91	800	800	800	800	800	800
42710004	Lehr- und Unterrichtsmittel	4.108,18	4.000	4.000	4.000	4.000	4.000	4.000
42710005	Unterrichtsmittel-Systembetreuung	428,40	500	500	500	500	500	500
42910001	Aufwendungen für sonst. Dienstl./Auftragsfirma	4.461,17	4.000	4.000	4.000	4.000	4.000	4.000
43180001	Zuschüsse an übrige Bereiche -	25,00	100	100	100	100	100	100
44310001	Geschäftsaufwendungen	8.149,03	8.400	8.400	8.400	8.400	8.400	8.400
48110004	ILV: - ITV Umlage	0,00	6.400	6.400	6.400	6.400	6.400	6.400
SA	Summe Ordentliche Aufwendungen	22.477,49	40.000	39.500	34.500	34.500	34.500	34.500
SALDO	Summe Erträge abzgl. Summe Aufwendungen	-20.596,06	-38.000	-37.500	-32.500	-32.500	-32.500	-32.500
JE	Jahresergebnis	-20.596,06	-38.000	-37.500	-32.500	-32.500	-32.500	-32.500

Erläuterungen

Erläuterung zu 42220001

Ersatzbeschaffung für abgängige Möbel

Doppelhaushaltsplan Samtgemeinde Bevensen - Ebstorf 2026/2027

Finanzhaushalt Kostenstelle 313-002 Schwalbenschule Wriedel (Schulbudget)

Samtgemeinde Bevensen-Ebstorf

Tellhaushalt	0	Samtgemeinde Bevensen-Ebstorf
Produkt	03	Fachbereich 3
Kostenstelle	313	Grundschulen (211)
	313-002	Schwalbenschule Wriedel (Schulbudget)

Nr.	Bezeichnung Erträge und Aufwendungen	Ergebnis des Vor-Vor- jahres 2024	Ansatz des Vorjahres 2025	Ansatz 2026	Ansatz 2027	Ansatz 2028 der mittelfristigen Finanz- planung -Euro-	Ansatz 2029 der mittelfristigen Finanz- planung -Euro-	Ansatz 2030 der mittelfristigen Finanz- planung -Euro-
		-Euro-	-Euro-	-Euro-	-Euro-	-Euro-	-Euro-	-Euro-
61410001	Zuweisungen für laufende Zwecke vom Land	1.426,43	1.500	1.500	1.500	1.500	1.500	1.500
64880001	Erstattungen von übrigen Bereichen	455,00	500	500	500	500	500	500
SEZ	Summe Einzahlungen	1.881,43	2.000	2.000	2.000	2.000	2.000	2.000
72210001	Unterhaltung des beweglichen Vermögens	44,70	500	300	300	300	300	300
72220001	Erwerb geringwertiger Vermögensgegenstände	5.579,82	15.000	15.000	10.000	10.000	10.000	10.000
72610003	Personalnebenkosten	0,00	300	0	0	0	0	0
72710001	Besondere Verwaltungs- und Betriebsauszahlungen	499,55	800	800	800	800	800	800
72710004	Lehr- und Unterrichtsmittel	4.841,21	4.000	4.000	4.000	4.000	4.000	4.000
72710005	Unterrichtsmittel-Systembetreuung	357,00	500	500	500	500	500	500
72910001	Ausz. f. sonst. DstLstg. - Auftragsfirma	4.814,67	4.000	4.000	4.000	4.000	4.000	4.000
73180001	Zuschüsse an übrige Bereiche	25,00	100	100	100	100	100	100
74310001	Geschäftsauszahlungen	8.420,66	8.400	8.400	8.400	8.400	8.400	8.400
SAZ	Summe Auszahlungen	24.582,61	33.600	33.100	28.100	28.100	28.100	28.100
SALDO	Summe Einzahlungen abzgl. Summe Auszahlungen	-22.701,18	-31.600	-31.100	-26.100	-26.100	-26.100	-26.100

Doppelhaushaltsplan Samtgemeinde Bevensen - Ebstorf 2026/2027

Ergebnishaushalt Kostenstelle 313-003 Waldschule (Schulbudget)

Samtgemeinde Bevensen-Ebstorf

Tellhaushalt 0 Samtgemeinde Bevensen-Ebstorf
Produkt 03 Fachbereich 3
Kostenstelle 313 Grundschulen (211)
 313-003 Waldschule (Schulbudget)

Nr.	Bezeichnung Erträge und Aufwendungen	Ergebnis des Vor-Vor-jahres 2024 -Euro-	Ansatz des Vorjahres 2025 -Euro-	Ansatz 2026 -Euro-	Ansatz 2027 -Euro-	Ansatz 2028 der mittelfristigen Ergebnis- planung -Euro-	Ansatz 2029 der mittelfristigen Ergebnis- planung -Euro-	Ansatz 2030 der mittelfristigen Ergebnis- planung -Euro-
31410001	Zuweisungen für laufende Zwecke vom Land	5.225,06	5.200	5.200	5.200	5.200	5.200	5.200
34110001	Mieten und Pachten	80,00	0	0	0	0	0	0
34880001	Erstattungen von übrigen Bereichen	1.600,00	1.600	1.600	1.600	1.600	1.600	1.600
SE	Summe Ordentliche Erträge	6.905,06	6.800	6.800	6.800	6.800	6.800	6.800
42210001	Unterhaltg. des bewegl. Vermögens (u.a. Maschinen)	87,29	500	300	300	300	300	300
42220001	Erwerb geringwert.Vermögensgegenstände bis 1.000	3.486,51	30.000	30.000	30.000	30.000	30.000	30.000
42610002	Aus- und Fortbildung	29,80	0	0	0	0	0	0
42710001	Besondere Verwaltungs- und Betriebsaufwendungen	283,88	400	400	400	400	400	400
42710004	Lehr- und Unterrichtsmittel	6.674,57	8.000	8.000	8.000	8.000	8.000	8.000
42710005	Unterrichtsmittel-Systembetreuung	443,57	1.000	500	500	500	500	500
42910001	Aufwendungen für sonst. Dienstl./Auftragsfirma	5.586,04	7.000	6.500	6.500	6.500	6.500	6.500
43180001	Zuschüsse an übrige Bereiche -	25,00	100	100	100	100	100	100
44310001	Geschäftsaufwendungen	19.051,96	18.000	19.000	19.000	19.000	19.000	19.000
48110004	ILV: - ITV Umlage	0,00	7.400	7.400	7.400	7.400	7.400	7.400
SA	Summe Ordentliche Aufwendungen	35.668,62	72.400	72.200	72.200	72.200	72.200	72.200
SALDO	Summe Erträge abzgl. Summe Aufwendungen	-28.763,56	-65.600	-65.400	-65.400	-65.400	-65.400	-65.400
JE	Jahresergebnis	-28.763,56	-65.600	-65.400	-65.400	-65.400	-65.400	-65.400

Doppelhaushaltsplan Samtgemeinde Bevensen - Ebstorf 2026/2027

Finanzhaushalt Kostenstelle 313-003 Waldschule (Schulbudget)

Samtgemeinde Bevensen-Ebstorf

Tellhaushalt 0 Samtgemeinde Bevensen-Ebstorf
Produkt 03 Fachbereich 3
Kostenstelle 313 Grundsschulen (211)
 313-003 Waldschule (Schulbudget)

Nr.	Bezeichnung Erträge und Aufwendungen	Ergebnis des Vor-Vor- jahres 2024	Ansatz des Vorjahres 2025	Ansatz 2026	Ansatz 2027	Ansatz 2028 der mittelfristigen Finanz- planung -Euro-	Ansatz 2029 der mittelfristigen Finanz- planung -Euro-	Ansatz 2030 der mittelfristigen Finanz- planung -Euro-
		-Euro-	-Euro-	-Euro-	-Euro-	-Euro-	-Euro-	-Euro-
61410001	Zuweisungen für laufende Zwecke vom Land	5.225,06	5.200	5.200	5.200	5.200	5.200	5.200
64110001	Mieten und Pachten	80,00	0	0	0	0	0	0
64880001	Erstattungen von übrigen Bereichen	1.600,00	1.600	1.600	1.600	1.600	1.600	1.600
SEZ	Summe Einzahlungen	6.905,06	6.800	6.800	6.800	6.800	6.800	6.800
72210001	Unterhaltung des beweglichen Vermögens	87,29	500	300	300	300	300	300
72220001	Erwerb geringwertiger Vermögensgegenstände	6.762,42	30.000	30.000	30.000	30.000	30.000	30.000
72610002	Aus- und Fortbildung	29,80	0	0	0	0	0	0
72710001	Besondere Verwaltungs- und Betriebsauszahlungen	342,73	400	400	400	400	400	400
72710004	Lehr- und Unterrichtsmittel	8.028,55	8.000	8.000	8.000	8.000	8.000	8.000
72710005	Unterrichtsmittel-Systembetreuung	443,57	1.000	500	500	500	500	500
72910001	Ausz. f. sonst. DstLstg. - Auftragsfirma	5.991,04	7.000	6.500	6.500	6.500	6.500	6.500
73180001	Zuschüsse an übrige Bereiche	25,00	100	100	100	100	100	100
74310001	Geschäftsauszahlungen	21.128,75	18.000	19.000	19.000	19.000	19.000	19.000
SAZ	Summe Auszahlungen	42.839,15	65.000	64.800	64.800	64.800	64.800	64.800
SALDO	Summe Einzahlungen abzgl. Summe Auszahlungen	-35.934,09	-58.200	-58.000	-58.000	-58.000	-58.000	-58.000

Doppelhaushaltsplan Samtgemeinde Bevensen - Ebstorf 2026/2027

Ergebnishaushalt Kostenstelle 313-004 GS Schule Himbergen (Schulbudget)

Samtgemeinde Bevensen-Ebstorf

Tellhaushalt	0	Samtgemeinde Bevensen-Ebstorf
Produkt	03	Fachbereich 3
Kostenstelle	313	Grundschulen (211)
	313-004	GS Schule Himbergen (Schulbudget)

Nr.	Bezeichnung Erträge und Aufwendungen	Ergebnis des Vor-Vor-jahres 2024 -Euro-	Ansatz des Vorjahres 2025 -Euro-	Ansatz 2026 -Euro-	Ansatz 2027 -Euro-	Ansatz 2028 der mittelfristigen Ergebnis- planung -Euro-	Ansatz 2029 der mittelfristigen Ergebnis- planung -Euro-	Ansatz 2030 der mittelfristigen Ergebnis- planung -Euro-
31410001	Zuweisungen für laufende Zwecke vom Land	1.457,43	1.500	1.500	1.500	1.500	1.500	1.500
34880001	Erstattungen von übrigen Bereichen	480,00	500	500	500	500	500	500
SE	Summe Ordentliche Erträge	1.937,43	2.000	2.000	2.000	2.000	2.000	2.000
42210001	Unterhaltg. des bewegl. Vermögens (u.a. Maschinen)	554,95	500	500	500	500	500	500
42220001	Erwerb geringwert.Vermögensgegenstände bis 1.000	1.575,04	25.000	20.000	20.000	20.000	20.000	20.000
42710001	Besondere Verwaltungs- und Betriebsaufwendungen	0,00	100	0	0	0	0	0
42710004	Lehr- und Unterrichtsmittel	3.575,80	1.500	3.000	3.000	3.000	3.000	3.000
42710005	Unterrichtsmittel-Systembetreuung	214,20	300	300	300	300	300	300
42910001	Aufwendungen für sonst. Dienstl./Auftragsfirma	880,00	2.000	1.200	1.200	1.200	1.200	1.200
42910004	Schädlingsbekämpfung	208,25	0	0	0	0	0	0
43180001	Zuschüsse an übrige Bereiche -	85,00	100	100	100	100	100	100
44310001	Geschäftsaufwendungen	10.019,20	6.000	10.000	10.000	10.000	10.000	10.000
48110004	ILV: - ITV Umlage	0,00	6.400	6.400	6.400	6.400	6.400	6.400
SA	Summe Ordentliche Aufwendungen	17.112,44	41.900	41.500	41.500	41.500	41.500	41.500
SALDO	Summe Erträge abzgl. Summe Aufwendungen	-15.175,01	-39.900	-39.500	-39.500	-39.500	-39.500	-39.500
JE	Jahresergebnis	-15.175,01	-39.900	-39.500	-39.500	-39.500	-39.500	-39.500

Doppelhaushaltsplan Samtgemeinde Bevensen - Ebstorf 2026/2027

Finanzhaushalt Kostenstelle 313-004 GS Schule Himbergen (Schulbudget)

Samtgemeinde Bevensen-Ebstorf

Tellhaushalt	0	Samtgemeinde Bevensen-Ebstorf
Produkt	03	Fachbereich 3
Kostenstelle	313	Grundschulen (211)
	313-004	GS Schule Himbergen (Schulbudget)

Nr.	Bezeichnung Erträge und Aufwendungen	Ergebnis des Vor-Vor- jahres 2024	Ansatz des Vorjahres 2025	Ansatz 2026	Ansatz 2027	Ansatz 2028 der mittelfristigen Finanz- planung -Euro-	Ansatz 2029 der mittelfristigen Finanz- planung -Euro-	Ansatz 2030 der mittelfristigen Finanz- planung -Euro-
		-Euro-	-Euro-	-Euro-	-Euro-	-Euro-	-Euro-	-Euro-
61410001	Zuweisungen für laufende Zwecke vom Land	1.457,43	1.500	1.500	1.500	1.500	1.500	1.500
64880001	Erstattungen von übrigen Bereichen	480,00	500	500	500	500	500	500
SEZ	Summe Einzahlungen	1.937,43	2.000	2.000	2.000	2.000	2.000	2.000
72210001	Unterhaltung des beweglichen Vermögens	554,95	500	500	500	500	500	500
72220001	Erwerb geringwertiger Vermögensgegenstände	4.472,68	25.000	20.000	20.000	20.000	20.000	20.000
72710001	Besondere Verwaltungs- und Betriebsauszahlungen	0,00	100	0	0	0	0	0
72710004	Lehr- und Unterrichtsmittel	3.808,96	1.500	3.000	3.000	3.000	3.000	3.000
72710005	Unterrichtsmittel-Systembetreuung	214,20	300	300	300	300	300	300
72910001	Ausz. f. sonst. DstLstg. - Auftragsfirma	880,00	2.000	1.200	1.200	1.200	1.200	1.200
72910004	Ausz. f. sonst. Dienstl. - Schädlingsbekämpfung	208,25	0	0	0	0	0	0
73180001	Zuschüsse an übrige Bereiche	25,00	100	100	100	100	100	100
74310001	Geschäftsauszahlungen	9.622,98	6.000	10.000	10.000	10.000	10.000	10.000
SAZ	Summe Auszahlungen	19.787,02	35.500	35.100	35.100	35.100	35.100	35.100
SALDO	Summe Einzahlungen abzgl. Summe Auszahlungen	-17.849,59	-33.500	-33.100	-33.100	-33.100	-33.100	-33.100

Doppelhaushaltsplan Samtgemeinde Bevensen - Ebstorf 2026/2027

Ergebnishaushalt Kostenstelle 313-005 GS Schule Altenmedingen (Schulbudget)

Samtgemeinde Bevensen-Ebstorf

Tellhaushalt	0	Samtgemeinde Bevensen-Ebstorf
Produkt	03	Fachbereich 3
Kostenstelle	313	Grundschulen (211)
	313-005	GS Schule Altenmedingen (Schulbudget)

Nr.	Bezeichnung Erträge und Aufwendungen	Ergebnis des Vor-Vor-jahres 2024 -Euro-	Ansatz des Vorjahres 2025 -Euro-	Ansatz 2026 -Euro-	Ansatz 2027 -Euro-	Ansatz 2028 der mittelfristigen Ergebnis- planung -Euro-	Ansatz 2029 der mittelfristigen Ergebnis- planung -Euro-	Ansatz 2030 der mittelfristigen Ergebnis- planung -Euro-
31410001	Zuweisungen für laufende Zwecke vom Land	1.286,88	1.300	1.300	1.300	1.300	1.300	1.300
31460001	Zuschüsse für lfd. Zwecke v. sonstigen ö.Sonderre.	1.563,00	0	0	0	0	0	0
31480001	Zuschüsse f. lfd. Zwecke v. übr. Ber. - Spenden	647,53	0	0	0	0	0	0
34880001	Erstattungen von übrigen Bereichen	370,00	400	400	400	400	400	400
SE	Summe Ordentliche Erträge	3.867,41	1.700	1.700	1.700	1.700	1.700	1.700
42210001	Unterhaltg. des bewegl. Vermögens (u.a. Maschinen)	29,95	500	500	500	500	500	500
42220001	Erwerb geringwert.Vermögensgegenstände bis 1.000	8.115,72	18.000	18.000	18.000	18.000	18.000	18.000
42710001	Besondere Verwaltungs- und Betriebsaufwendungen	297,81	400	400	400	400	400	400
42710004	Lehr- und Unterrichtsmittel	2.397,94	2.700	2.700	2.700	2.700	2.700	2.700
42710005	Unterrichtsmittel-Systembetreuung	0,00	500	400	400	400	400	400
42910001	Aufwendungen für sonst. Dienstl./Auftragsfirma	2.145,72	3.700	3.000	3.000	3.000	3.000	3.000
43180001	Zuschüsse an übrige Bereiche -	25,00	100	100	100	100	100	100
44310001	Geschäftsaufwendungen	6.136,91	6.500	6.500	6.500	6.500	6.500	6.500
48110004	ILV: - ITV Umlage	0,00	6.400	6.400	6.400	6.400	6.400	6.400
SA	Summe Ordentliche Aufwendungen	19.149,05	38.800	38.000	38.000	38.000	38.000	38.000
SALDO	Summe Erträge abzgl. Summe Aufwendungen	-15.281,64	-37.100	-36.300	-36.300	-36.300	-36.300	-36.300
JE	Jahresergebnis	-15.281,64	-37.100	-36.300	-36.300	-36.300	-36.300	-36.300

Doppelhaushaltsplan Samtgemeinde Bevensen - Ebstorf 2026/2027

Finanzhaushalt Kostenstelle 313-005 GS Schule Altenmedingen (Schulbudget)

Samtgemeinde Bevensen-Ebstorf

Tellhaushalt	0	Samtgemeinde Bevensen-Ebstorf
Produkt	03	Fachbereich 3
Kostenstelle	313	Grundschulen (211)
	313-005	GS Schule Altenmedingen (Schulbudget)

Nr.	Bezeichnung Erträge und Aufwendungen	Ergebnis des Vor-Vor- jahres 2024	Ansatz des Vorjahres 2025	Ansatz 2026	Ansatz 2027	Ansatz 2028 der mittelfristigen Finanz- planung -Euro-	Ansatz 2029 der mittelfristigen Finanz- planung -Euro-	Ansatz 2030 der mittelfristigen Finanz- planung -Euro-
		-Euro-	-Euro-	-Euro-	-Euro-	-Euro-	-Euro-	-Euro-
61410001	Zuweisungen für laufende Zwecke vom Land	1.286,88	1.300	1.300	1.300	1.300	1.300	1.300
61460001	Zuschüs.für lfd.Zwecke v.sonst.öffentl.Sonderrech.	1.563,00	0	0	0	0	0	0
61480001	Zuschüs.für lfd.Zwecke von übrigen Bereichen	647,53	0	0	0	0	0	0
64820001	Erstattungen von Gemeinden und Gemeindverbänden	352,95	0	0	0	0	0	0
64880001	Erstattungen von übrigen Bereichen	370,00	400	400	400	400	400	400
SEZ	Summe Einzahlungen	4.220,36	1.700	1.700	1.700	1.700	1.700	1.700
72210001	Unterhaltung des beweglichen Vermögens	29,95	500	500	500	500	500	500
72220001	Erwerb geringwertiger Vermögensgegenstände	10.542,53	18.000	18.000	18.000	18.000	18.000	18.000
72710001	Besondere Verwaltungs- und Betriebsauszahlungen	339,79	400	400	400	400	400	400
72710004	Lehr- und Unterrichtsmittel	2.442,94	2.700	2.700	2.700	2.700	2.700	2.700
72710005	Unterrichtsmittel-Systembetreuung	0,00	500	400	400	400	400	400
72910001	Ausz. f. sonst. DstLstg. - Auftragsfirma	2.150,05	3.700	3.000	3.000	3.000	3.000	3.000
73180001	Zuschüsse an übrige Bereiche	25,00	100	100	100	100	100	100
74310001	Geschäftsauszahlungen	7.096,08	6.500	6.500	6.500	6.500	6.500	6.500
SAZ	Summe Auszahlungen	22.626,34	32.400	31.600	31.600	31.600	31.600	31.600
SALDO	Summe Einzahlungen abzgl. Summe Auszahlungen	-18.405,98	-30.700	-29.900	-29.900	-29.900	-29.900	-29.900

Doppelhaushaltsplan Samtgemeinde Bevensen - Ebstorf 2026/2027

Ergebnishaushalt Kostenstelle 313-200 GM Grundschulen

Samtgemeinde Bevensen-Ebstorf

Tellhaushalt	0	Samtgemeinde Bevensen-Ebstorf
	03	Fachbereich 3
Produkt	313	Grundschulen (211)
Kostenstelle	313-200	GM Grundschulen

Nr.	Bezeichnung Erträge und Aufwendungen	Ergebnis des Vor-Vor-jahres 2024	Ansatz des Vorjahres 2025	Ansatz 2026	Ansatz 2027	Ansatz 2028 der mittelfristigen Ergebnis- planung -Euro-	Ansatz 2029 der mittelfristigen Ergebnis- planung -Euro-	Ansatz 2030 der mittelfristigen Ergebnis- planung -Euro-
		-Euro-	-Euro-	-Euro-	-Euro-	-Euro-	-Euro-	-Euro-
34610001	Sonstige privatrechtliche Leistungsentgelte	8.050,65	0	0	0	0	0	0
34820001	Erstattungen von Gemeinden und Gem.Verbänden	126,74	0	0	0	0	0	0
34840001	Erstattungen vom sonstigen öffentlichen Bereich	343,53	0	0	0	0	0	0
34870001	Erst. v. priv. Unternehmen - z.B. Versich.entschäd	36.111,70	42.000	42.000	42.000	36.000	36.000	36.000
34880001	Erstattungen von übrigen Bereichen	560,00	0	0	500	500	500	500
38110001	ILV: - Gebäudewirtschaft - Unterhaltung/Bewirtschaftung	12.658,62	0	0	0	0	0	0
SE	Summe Ordentliche Erträge	57.851,24	42.000	42.000	42.500	36.500	36.500	36.500
40999999	Personalaufwand	509.164,79	596.700	582.400	599.900	617.900	636.400	655.600
42110001	Unterhaltung der Grundstücke und baulichen Anlagen	183.625,56	160.000	180.000	180.000	180.000	180.000	180.000
42120001	Unterhaltg des sonst unbew. Verm. (Straßen, Wege, Plätze)	787,78	0	0	0	0	0	0
42210001	Unterhaltg. des bewegl. Vermögens (u.a. Maschinen)	3.594,00	4.000	4.000	4.000	4.000	4.000	4.000
42220001	Erwerb geringwert.Vermögensgegenstände bis 1.000	5.303,30	4.500	8.000	8.000	5.000	5.000	5.000
42310001	Mieten und Pachten (auch Miete für Maschinen)	1.802,24	1.600	1.600	1.600	1.600	1.600	1.600
42410001	Bewirtschaftung der Grundstücke u. baulichen Anl.	438.812,96	619.700	533.500	538.800	497.400	497.700	498.200
42510001	Haltung von Fahrzg. - Unterhaltung/Versicherung	47,62	0	0	0	0	0	0
42910001	Aufwendungen für sonst. Dienstl./Auftragsfirma	34.426,26	2.000	2.000	2.000	2.000	2.000	2.000
42910004	Schädlingsbekämpfung	1.834,17	500	500	500	500	500	500
44310001	Geschäftsaufwendungen	119,14	200	200	200	200	200	200
44410001	Steuern, Versicherungen, Schadensfälle	9.003,51	0	0	0	0	0	0
48110006	ILV: - Baubetriebshof	346.061,75	475.000	479.900	490.300	490.300	490.300	490.300
SA	Summe Ordentliche Aufwendungen	1.534.583,08	1.864.200	1.792.100	1.825.300	1.798.900	1.817.700	1.837.400
SALDO	Summe Erträge abzgl. Summe Aufwendungen	-1.476.731,84	-1.822.200	-1.750.100	-1.782.800	-1.762.400	-1.781.200	-1.800.900
JE	Jahresergebnis	-1.476.731,84	-1.822.200	-1.750.100	-1.782.800	-1.762.400	-1.781.200	-1.800.900

Erläuterungen

Erläuterung zu 42110001

Bodenbelag-, Malerarbeiten, Deckenerneuerung inkl. Beleuchtung, Schallschutz in Klassenräumen, Instandsetzung Sanitäranlagen, Brandschottung

Doppelhaushaltsplan Samtgemeinde Bevensen - Ebstorf 2026/2027

Finanzhaushalt Kostenstelle 313-200 GM Grundschulen

Samtgemeinde Bevensen-Ebstorf

Tellhaushalt	0	Samtgemeinde Bevensen-Ebstorf
	03	Fachbereich 3
Produkt	313	Grundschulen (211)
Kostenstelle	313-200	GM Grundschulen

Nr.	Bezeichnung Erträge und Aufwendungen	Ergebnis des Vor-Vor- jahres 2024	Ansatz des Vorjahres 2025	Ansatz 2026	Ansatz 2027	Ansatz 2028 der mittelfristigen Finanz- planung -Euro-	Ansatz 2029 der mittelfristigen Finanz- planung -Euro-	Ansatz 2030 der mittelfristigen Finanz- planung -Euro-
		-Euro-	-Euro-	-Euro-	-Euro-	-Euro-	-Euro-	-Euro-
64610001	Sonstige privatrechtliche Leistungsentgelte	8.050,65	0	0	0	0	0	0
64820001	Erstattungen von Gemeinden und Gemeindverbänden	126,74	0	0	0	0	0	0
64840001	Erstattungen vom sonstigen öffentlichen Bereich	343,53	0	0	0	0	0	0
64870001	Erstattungen von privaten Unternehmen	58.114,90	42.000	42.000	42.000	36.000	36.000	36.000
64880001	Erstattungen von übrigen Bereichen	560,00	0	0	500	500	500	500
67900001	Einz. Verb. Lohnnebenkosten	2.210,87	0	0	0	0	0	0
67900008	Einzahlungen Kautionen	40,00	0	0	0	0	0	0
SEZ	Summe Einzahlungen	69.446,69	42.000	42.000	42.500	36.500	36.500	36.500
70999999	Auszahlungen Personal	509.164,79	596.700	582.400	599.900	617.900	636.400	655.600
72110001	Unterhaltung der Grundstücke und baulichen Anlagen	213.361,81	160.000	180.000	180.000	180.000	180.000	180.000
72120001	Unterhaltung des sonstigen unbeweglichen Vermögens	787,78	0	0	0	0	0	0
72210001	Unterhaltung des beweglichen Vermögens	3.616,21	4.000	4.000	4.000	4.000	4.000	4.000
72220001	Erwerb geringwertiger Vermögensgegenstände	5.293,90	4.500	8.000	8.000	5.000	5.000	5.000
72310001	Mieten und Pachten	1.802,24	1.600	1.600	1.600	1.600	1.600	1.600
72410001	Bewirtschaftung d. Grundstücke u. baul. Anlagen	452.766,99	619.700	533.500	538.800	497.400	497.700	498.200
72510001	Haltung von Fahrzeugen - Fzg.-Unterhaltung	47,62	0	0	0	0	0	0
72710001	Besondere Verwaltungs- und Betriebsauszahlungen	29,54	0	0	0	0	0	0
72910001	Ausz. f. sonst. DstLstg. - Auftragsfirma	29.960,15	2.000	2.000	2.000	2.000	2.000	2.000
72910004	Ausz. f. sonst. Dienstl. - Schädlingsbekämpfung	1.834,17	500	500	500	500	500	500
74310001	Geschäftsauszahlungen	119,15	200	200	200	200	200	200
74410001	Steuern, Versicherungen, Schadensfälle	9.003,51	0	0	0	0	0	0
77900008	Auszahlungen Kautionen	40,00	0	0	0	0	0	0
SAZ	Summe Auszahlungen	1.227.827,86	1.389.200	1.312.200	1.335.000	1.308.600	1.327.400	1.347.100
SALDO	Summe Einzahlungen abzgl. Summe Auszahlungen	-1.158.381,17	-1.347.200	-1.270.200	-1.292.500	-1.272.100	-1.290.900	-1.310.600

Doppelhaushaltsplan Samtgemeinde Bevensen - Ebstorf 2026/2027

Produktbeschreibung Produkt 314 Sportförderung (421)		
Samtgemeinde Bevensen-Ebstorf		
Tellhaushalt	0	Samtgemeinde Bevensen-Ebstorf
	03	Fachbereich 3
Produkt	314	Sportförderung (421)
Verantwortliche Organisationseinheit		Verantwortliche Person(en)
Bürgerservice und öffentl. Ordnung		Maus, Stefanie
Kategorie	freiwillige Aufgabe	
Kurzbeschreibung	Vereinsförderung	
Allgemeine Ziele	Grundsatzziele: bedarfsgerechte Bearbeitung der Vereinsförderung	
Zielgruppe	Sportvereine EinwohnerInnen	
Auftragsgrundlage	Beschlüsse des Rates	
Zugeordnete Kostenstellen	314-001	Sportförderung
Pflichtaufgaben	Nein	
Rechtsbindungsgrad		
Freiwillige Aufgaben	Ja	

Doppelhaushaltsplan Samtgemeinde Bevensen - Ebstorf 2026/2027

Ergebnishaushalt Produkt 314 Sportförderung (421)

Samtgemeinde Bevensen-Ebstorf

Tellhaushalt 0 Samtgemeinde Bevensen-Ebstorf
Produkt 03 Fachbereich 3
 314 Sportförderung (421)

Nr.	Bezeichnung Erträge und Aufwendungen	Ergebnis des Vor-Vor-jahres 2024 -Euro-	Ansatz des Vorjahres 2025 -Euro-	Ansatz 2026 -Euro-	Ansatz 2027 -Euro-	Ansatz 2028 der mittelfristigen Ergebnis- planung -Euro-	Ansatz 2029 der mittelfristigen Ergebnis- planung -Euro-	Ansatz 2030 der mittelfristigen Ergebnis- planung -Euro-
43180001	Zuschüsse an übrige Bereiche -	10.000,00	10.000	10.000	10.000	10.000	10.000	10.000
SA	Summe Ordentliche Aufwendungen	10.000,00	10.000	10.000	10.000	10.000	10.000	10.000
SALDO	Summe Erträge abzgl. Summe Aufwendungen	-10.000,00	-10.000	-10.000	-10.000	-10.000	-10.000	-10.000
JE	Jahresergebnis	-10.000,00	-10.000	-10.000	-10.000	-10.000	-10.000	-10.000

Doppelhaushaltsplan Samtgemeinde Bevensen - Ebstorf 2026/2027

Finanzhaushalt Produkt 314 Sportförderung (421)

Samtgemeinde Bevensen-Ebstorf

Tellhaushalt 0 Samtgemeinde Bevensen-Ebstorf
Produkt 03 Fachbereich 3
 314 Sportförderung (421)

Nr.	Bezeichnung Erträge und Aufwendungen	Ergebnis des Vor-Vor- jahres 2024	Ansatz des Vorjahres 2025	Ansatz 2026	Ansatz 2027	Ansatz 2028 der mittelfristigen Finanz- planung -Euro-	Ansatz 2029 der mittelfristigen Finanz- planung -Euro-	Ansatz 2030 der mittelfristigen Finanz- planung -Euro-
		-Euro-	-Euro-	-Euro-	-Euro-	-Euro-	-Euro-	-Euro-
73180001	Zuschüsse an übrige Bereiche	10.000,00	10.000	10.000	10.000	10.000	10.000	10.000
SAZ	Summe Auszahlungen	10.000,00	10.000	10.000	10.000	10.000	10.000	10.000
SALDO	Summe Einzahlungen abzgl. Summe Auszahlungen	-10.000,00	-10.000	-10.000	-10.000	-10.000	-10.000	-10.000

Doppelhaushaltsplan Samtgemeinde Bevensen - Ebstorf 2026/2027

Produktbeschreibung Produkt 315 Sportstätten (424)		
Samtgemeinde Bevensen-Ebstorf		
Tellhaushalt	0	Samtgemeinde Bevensen-Ebstorf
	03	Fachbereich 3
Produkt	315	Sportstätten (424)
Verantwortliche Organisationseinheit		Verantwortliche Person(en)
Bürgerservice und öffentl. Ordnung		Maus, Stefanie
Kurzbeschreibung	Verwaltung der Sportstätten	
Allgemeine Ziele	Bedarfsgerechte Bereitstellung von Sportstätten	
Zielgruppe	EinwohnerInnen	
Zugeordnete Kostenstellen	315-001	Sportstätten
Pflichtaufgaben	Nein	
Rechtsbindungsgrad		
Freiwillige Aufgaben	Ja	

Doppelhaushaltsplan Samtgemeinde Bevensen - Ebstorf 2026/2027

Ergebnishaushalt Produkt 315 Sportstätten (424)

Samtgemeinde Bevensen-Ebstorf

Tellhaushalt 0 Samtgemeinde Bevensen-Ebstorf
Produkt 03 Fachbereich 3
 315 Sportstätten (424)

Nr.	Bezeichnung Erträge und Aufwendungen	Ergebnis des Vor-Vor-jahres 2024 -Euro-	Ansatz des Vorjahres 2025 -Euro-	Ansatz 2026 -Euro-	Ansatz 2027 -Euro-	Ansatz 2028 der mittelfristigen Ergebnis- planung -Euro-	Ansatz 2029 der mittelfristigen Ergebnis- planung -Euro-	Ansatz 2030 der mittelfristigen Ergebnis- planung -Euro-
34820202	Erstattungen vom Klosterflecken Ebstorf (Personalkostenerst)	1.200,00	600	1.200	1.200	1.200	1.200	1.200
SE	Summe Ordentliche Erträge	1.200,00	600	1.200	1.200	1.200	1.200	1.200
40999999	Personalaufwand	1.097,60	1.200	1.200	1.200	1.200	1.200	1.200
SA	Summe Ordentliche Aufwendungen	1.097,60	1.200	1.200	1.200	1.200	1.200	1.200
SALDO	Summe Erträge abzgl. Summe Aufwendungen	102,40	-600	0	0	0	0	0
JE	Jahresergebnis	102,40	-600	0	0	0	0	0

Doppelhaushaltsplan Samtgemeinde Bevensen - Ebstorf 2026/2027

Finanzhaushalt Produkt 315 Sportstätten (424)

Samtgemeinde Bevensen-Ebstorf

Tellhaushalt 0 Samtgemeinde Bevensen-Ebstorf
Produkt 03 Fachbereich 3
 315 Sportstätten (424)

Nr.	Bezeichnung Erträge und Aufwendungen	Ergebnis des Vor-Vor- jahres 2024	Ansatz des Vorjahres 2025	Ansatz 2026	Ansatz 2027	Ansatz 2028 der mittelfristigen Finanz- planung -Euro-	Ansatz 2029 der mittelfristigen Finanz- planung -Euro-	Ansatz 2030 der mittelfristigen Finanz- planung -Euro-
		-Euro-	-Euro-	-Euro-	-Euro-	-Euro-	-Euro-	-Euro-
64820001	Erstattungen von Gemeinden und Gemeindverbänden	1.200,00	600	1.200	1.200	1.200	1.200	1.200
SEZ	Summe Einzahlungen	1.200,00	600	1.200	1.200	1.200	1.200	1.200
70999999	Auszahlungen Personal	1.097,60	1.200	1.200	1.200	1.200	1.200	1.200
SAZ	Summe Auszahlungen	1.097,60	1.200	1.200	1.200	1.200	1.200	1.200
SALDO	Summe Einzahlungen abzgl. Summe Auszahlungen	102,40	-600	0	0	0	0	0

Doppelhaushaltsplan Samtgemeinde Bevensen - Ebstorf 2026/2027

Produktbeschreibung Produkt 316 Soziale Einrichtungen (Wohnungs-/Obdachlose) (315)		
Samtgemeinde Bevensen-Ebstorf		
Tellhaushalt	0	Samtgemeinde Bevensen-Ebstorf
	03	Fachbereich 3
Produkt	316	Soziale Einrichtungen (Wohnungs-/Obdachlose) (315)
Verantwortliche Organisationseinheit		Verantwortliche Person(en)
Bürgerservice und öffentl. Ordnung		Maus, Stefanie
Kategorie	Pflichtaufgabe	
Kurzbeschreibung	Einrichtungen der Obdachlosenhilfe, Obdachlosenunterkunft, etc.	
Zugeordnete Kostenstellen	316-001	Wohnungs- / Obdachlose
	316-002	Flüchtlingshilfe Ukraine
	316-540	GM Obdachlosenunterkünfte
Pflichtaufgaben	Ja	
Rechtsbindungsgrad	muss	
Freiwillige Aufgaben	Nein	

Doppelhaushaltsplan Samtgemeinde Bevensen - Ebstorf 2026/2027

Ergebnishaushalt Produkt 316 Soziale Einrichtungen (Wohnungs-/Obdachlose) (315)

Samtgemeinde Bevensen-Ebstorf

Tellhaushalt 0 Samtgemeinde Bevensen-Ebstorf
Produkt 03 Fachbereich 3
 316 Soziale Einrichtungen (Wohnungs-/Obdachlose) (315)

Nr.	Bezeichnung Erträge und Aufwendungen	Ergebnis des Vor-Vor-jahres 2024 -Euro-	Ansatz des Vorjahres 2025 -Euro-	Ansatz 2026 -Euro-	Ansatz 2027 -Euro-	Ansatz 2028 der mittelfristigen Ergebnis- planung -Euro-	Ansatz 2029 der mittelfristigen Ergebnis- planung -Euro-	Ansatz 2030 der mittelfristigen Ergebnis- planung -Euro-
33110001	Verwaltungsgebühren	22,50	0	0	0	0	0	0
33210001	Benutzungsgebühren und ähnliche Entgelte	15.687,67	20.000	16.000	16.000	16.000	16.000	16.000
34610001	Sonstige privatrechtliche Leistungsentgelte	26.480,00	0	15.000	15.000	15.000	15.000	15.000
34800001	Erstattungen vom Bund	19.345,59	0	0	0	0	0	0
34820001	Erstattungen von Gemeinden und Gem. Verbänden	555.155,62	73.400	20.000	20.000	20.000	20.000	20.000
34820002	Erstattungen von Mitgliedsgemeinden (Personalkostenerst.)	0,00	163.600	205.900	212.100	218.500	225.100	231.900
34880001	Erstattungen von übrigen Bereichen	0,00	0	11.500	11.500	11.500	11.500	11.500
SE	Summe Ordentliche Erträge	616.691,38	257.000	268.400	274.600	281.000	287.600	294.400
40999999	Personalaufwand	57.384,78	220.800	263.200	271.000	278.900	287.200	295.800
42110001	Unterhaltung der Grundstücke und baulichen Anlagen	12.232,06	20.000	20.000	20.000	25.000	25.000	25.000
42210001	Unterhaltg. des bewegl. Vermögens (u.a. Maschinen)	23,27	400	100	100	0	0	0
42220001	Erwerb geringwert. Vermögensgegenstände bis 1.000	79,02	1.000	400	400	400	400	400
42310001	Mieten und Pachten (auch Miete für Maschinen)	754.578,80	0	15.000	15.000	15.000	15.000	15.000
42410001	Bewirtschaftung der Grundstücke u. baulichen Anl.	20.035,00	24.400	21.600	19.100	20.500	20.500	20.500
42710001	Besondere Verwaltungs- und Betriebsaufwendungen	584,34	1.500	700	700	700	700	700
42910001	Aufwendungen für sonst. Dienstl./Auftragsfirma	47.855,69	110.200	15.200	15.200	15.200	15.200	15.200
44310001	Geschäftsaufwendungen	0,00	400	0	0	0	0	0
44410001	Steuern, Versicherungen, Schadensfälle	747,17	0	0	0	0	0	0
44520001	Erstattungen an Gem. und GemVerb.	600,00	0	70.000	70.000	70.000	70.000	70.000
48110006	ILV: - Baubetriebshof	6.300,70	11.100	11.100	12.600	12.600	12.600	12.600
SA	Summe Ordentliche Aufwendungen	900.420,83	389.800	417.300	424.100	438.300	446.600	455.200
SALDO	Summe Erträge abzgl. Summe Aufwendungen	-283.729,45	-132.800	-148.900	-149.500	-157.300	-159.000	-160.800
JE	Jahresergebnis	-283.729,45	-132.800	-148.900	-149.500	-157.300	-159.000	-160.800

Doppelhaushaltsplan Samtgemeinde Bevensen - Ebstorf 2026/2027

Finanzhaushalt Produkt 316 Soziale Einrichtungen (Wohnungs-/Obdachlose) (315)

Samtgemeinde Bevensen-Ebstorf

Tellhaushalt 0 Samtgemeinde Bevensen-Ebstorf
Produkt 03 Fachbereich 3
 316 Soziale Einrichtungen (Wohnungs-/Obdachlose) (315)

Nr.	Bezeichnung Erträge und Aufwendungen	Ergebnis des Vor-Vor- jahres 2024	Ansatz des Vorjahres 2025	Ansatz 2026	Ansatz 2027	Ansatz 2028 der mittelfristigen Finanz- planung -Euro-	Ansatz 2029 der mittelfristigen Finanz- planung -Euro-	Ansatz 2030 der mittelfristigen Finanz- planung -Euro-
		-Euro-	-Euro-	-Euro-	-Euro-	-Euro-	-Euro-	-Euro-
61410001	Zuweisungen für laufende Zwecke vom Land	312.950,00	0	0	0	0	0	0
61420001	Zuweis.für lfd.Zwecke v.Gemeinden u.Gemeindeverbä.	512.114,00	0	0	0	0	0	0
63110001	Verwaltungsgebühren	22,50	0	0	0	0	0	0
63210001	Benutzungsgeb. u. ähnl. Entgelte	12.267,58	20.000	16.000	16.000	16.000	16.000	16.000
64610001	Sonstige privatrechtliche Leistungsentgelte	36.315,13	0	15.000	15.000	15.000	15.000	15.000
64800001	Erstattungen vom Bund	-24.050,26	0	0	0	0	0	0
64820001	Erstattungen von Gemeinden und Gemeindeverbänden	684.002,32	237.000	225.900	232.100	238.500	245.100	251.900
64880001	Erstattungen von übrigen Bereichen	0,00	0	11.500	11.500	11.500	11.500	11.500
SEZ	Summe Einzahlungen	1.533.621,27	257.000	268.400	274.600	281.000	287.600	294.400
70999999	Auszahlungen Personal	57.384,78	220.800	263.200	271.000	278.900	287.200	295.800
72110001	Unterhaltung der Grundstücke und baulichen Anlagen	11.611,95	20.000	20.000	20.000	25.000	25.000	25.000
72210001	Unterhaltung des beweglichen Vermögens	23,27	400	100	100	0	0	0
72220001	Erwerb geringwertiger Vermögensgegenstände	79,02	1.000	400	400	400	400	400
72310001	Mieten und Pachten	832.236,60	0	15.000	15.000	15.000	15.000	15.000
72410001	Bewirtschaftung d. Grundstücke u. baul. Anlagen	17.884,07	24.400	21.600	19.100	20.500	20.500	20.500
72710001	Besondere Verwaltungs- und Betriebsauszahlungen	584,34	1.500	700	700	700	700	700
72910001	Ausz. f. sonst. DstLstg. - Auftragsfirma	313.170,94	110.200	15.200	15.200	15.200	15.200	15.200
74310001	Geschäftsauszahlungen	0,00	400	0	0	0	0	0
74410001	Steuern, Versicherungen, Schadensfälle	747,17	0	0	0	0	0	0
74520001	Erstattungen an Gem u. Gem.verbände	600,00	0	70.000	70.000	70.000	70.000	70.000
78710001	Auszahlungen für Hochbaumaßnahmen	0,00	1.500.000	0	0	0	0	0
SAZ	Summe Auszahlungen	1.234.322,14	1.878.700	406.200	411.500	425.700	434.000	442.600
SALDO	Summe Einzahlungen abzgl. Summe Auszahlungen	299.299,13	-1.621.700	-137.800	-136.900	-144.700	-146.400	-148.200

Doppelhaushaltsplan Samtgemeinde Bevensen - Ebstorf 2026/2027

Ergebnishaushalt Kostenstelle 316-001 Wohnungs- / Obdachlose

Samtgemeinde Bevensen-Ebstorf

Tellhaushalt 0 Samtgemeinde Bevensen-Ebstorf
Produkt 03 Fachbereich 3
Kostenstelle 316 Soziale Einrichtungen (Wohnungs-/Obdachlose) (315)
 316-001 Wohnungs- / Obdachlose

Nr.	Bezeichnung Erträge und Aufwendungen	Ergebnis des Vor-Vor-jahres 2024 -Euro-	Ansatz des Vorjahres 2025 -Euro-	Ansatz 2026 -Euro-	Ansatz 2027 -Euro-	Ansatz 2028 der mittelfristigen Ergebnis- planung -Euro-	Ansatz 2029 der mittelfristigen Ergebnis- planung -Euro-	Ansatz 2030 der mittelfristigen Ergebnis- planung -Euro-
33110001	Verwaltungsgebühren	22,50	0	0	0	0	0	0
33210001	Benutzungsgebühren und ähnliche Entgelte	15.687,67	20.000	16.000	16.000	16.000	16.000	16.000
SE	Summe Ordentliche Erträge	15.710,17	20.000	16.000	16.000	16.000	16.000	16.000
42210001	Unterhaltg. des bewegl. Vermögens (u.a. Maschinen)	0,00	300	0	0	0	0	0
42220001	Erwerb geringwert.Vermögensgegenstände bis 1.000	0,00	1.000	400	400	400	400	400
42710001	Besondere Verwaltungs- und Betriebsaufwendungen	584,34	1.500	700	700	700	700	700
44310001	Geschäftsaufwendungen	0,00	300	0	0	0	0	0
44520001	Erstattungen an Gem. und GemVerb.	600,00	0	0	0	0	0	0
SA	Summe Ordentliche Aufwendungen	1.184,34	3.100	1.100	1.100	1.100	1.100	1.100
SALDO	Summe Erträge abzgl. Summe Aufwendungen	14.525,83	16.900	14.900	14.900	14.900	14.900	14.900
JE	Jahresergebnis	14.525,83	16.900	14.900	14.900	14.900	14.900	14.900

Doppelhaushaltsplan Samtgemeinde Bevensen - Ebstorf 2026/2027

Finanzhaushalt Kostenstelle 316-001 Wohnungs- / Obdachlose

Samtgemeinde Bevensen-Ebstorf

Tellhaushalt 0 Samtgemeinde Bevensen-Ebstorf
Produkt 03 Fachbereich 3
Kostenstelle 316 Soziale Einrichtungen (Wohnungs-/Obdachlose) (315)
 316-001 Wohnungs- / Obdachlose

Nr.	Bezeichnung Erträge und Aufwendungen	Ergebnis des Vor-Vor- jahres 2024	Ansatz des Vorjahres 2025	Ansatz 2026	Ansatz 2027	Ansatz 2028 der mittelfristigen Finanz- planung -Euro-	Ansatz 2029 der mittelfristigen Finanz- planung -Euro-	Ansatz 2030 der mittelfristigen Finanz- planung -Euro-
		-Euro-	-Euro-	-Euro-	-Euro-	-Euro-	-Euro-	-Euro-
63110001	Verwaltungsgebühren	22,50	0	0	0	0	0	0
63210001	Benutzungsgeb. u. ähnl. Entgelte	12.267,58	20.000	16.000	16.000	16.000	16.000	16.000
SEZ	Summe Einzahlungen	12.290,08	20.000	16.000	16.000	16.000	16.000	16.000
72210001	Unterhaltung des beweglichen Vermögens	0,00	300	0	0	0	0	0
72220001	Erwerb geringwertiger Vermögensgegenstände	0,00	1.000	400	400	400	400	400
72710001	Besondere Verwaltungs- und Betriebsauszahlungen	584,34	1.500	700	700	700	700	700
74310001	Geschäftsauszahlungen	0,00	300	0	0	0	0	0
74520001	Erstattungen an Gem u. Gem.verbände	600,00	0	0	0	0	0	0
78710001	Auszahlungen für Hochbaumaßnahmen	0,00	1.500.000	0	0	0	0	0
SAZ	Summe Auszahlungen	1.184,34	1.503.100	1.100	1.100	1.100	1.100	1.100
SALDO	Summe Einzahlungen abzgl. Summe Auszahlungen	11.105,74	-1.483.100	14.900	14.900	14.900	14.900	14.900

Doppelhaushaltsplan Samtgemeinde Bevensen - Ebstorf 2026/2027

Ergebnishaushalt Kostenstelle 316-002 Flüchtlingshilfe Ukraine

Samtgemeinde Bevensen-Ebstorf

Tellhaushalt 0 Samtgemeinde Bevensen-Ebstorf
Produkt 03 Fachbereich 3
Kostenstelle 316 Soziale Einrichtungen (Wohnungs-/Obdachlose) (315)
 316-002 Flüchtlingshilfe Ukraine

Nr.	Bezeichnung Erträge und Aufwendungen	Ergebnis des Vor-Vor-jahres 2024 -Euro-	Ansatz des Vorjahres 2025 -Euro-	Ansatz 2026 -Euro-	Ansatz 2027 -Euro-	Ansatz 2028 der mittelfristigen Ergebnis- planung -Euro-	Ansatz 2029 der mittelfristigen Ergebnis- planung -Euro-	Ansatz 2030 der mittelfristigen Ergebnis- planung -Euro-
34610001	Sonstige privatrechtliche Leistungsentgelte	26.480,00	0	15.000	15.000	15.000	15.000	15.000
34800001	Erstattungen vom Bund	19.345,59	0	0	0	0	0	0
34820001	Erstattungen von Gemeinden und Gem.Verbänden	555.155,62	73.400	20.000	20.000	20.000	20.000	20.000
34820002	Erstattungen von Mitgliedsgemeinden (Personalkostenerst.)	0,00	163.600	205.900	212.100	218.500	225.100	231.900
34880001	Erstattungen von übrigen Bereichen	0,00	0	11.500	11.500	11.500	11.500	11.500
SE	Summe Ordentliche Erträge	600.981,21	237.000	252.400	258.600	265.000	271.600	278.400
40999999	Personalaufwand	32.399,00	198.400	240.700	247.900	255.200	262.800	270.700
42310001	Mieten und Pachten (auch Miete für Maschinen)	754.578,80	0	15.000	15.000	15.000	15.000	15.000
42910001	Aufwendungen für sonst. Dienstl./Auftragsfirma	47.508,98	110.000	15.000	15.000	15.000	15.000	15.000
44520001	Erstattungen an Gem. und GemVerb.	0,00	0	70.000	70.000	70.000	70.000	70.000
48110006	ILV: - Baubetriebshof	301,50	2.100	2.200	2.900	2.900	2.900	2.900
SA	Summe Ordentliche Aufwendungen	834.788,28	310.500	342.900	350.800	358.100	365.700	373.600
SALDO	Summe Erträge abzgl. Summe Aufwendungen	-233.807,07	-73.500	-90.500	-92.200	-93.100	-94.100	-95.200
JE	Jahresergebnis	-233.807,07	-73.500	-90.500	-92.200	-93.100	-94.100	-95.200

Doppelhaushaltsplan Samtgemeinde Bevensen - Ebstorf 2026/2027

Finanzhaushalt Kostenstelle 316-002 Flüchtlingshilfe Ukraine

Samtgemeinde Bevensen-Ebstorf

Tellhaushalt	0	Samtgemeinde Bevensen-Ebstorf
Produkt	03	Fachbereich 3
Kostenstelle	316	Soziale Einrichtungen (Wohnungs-/Obdachlose) (315)
	316-002	Flüchtlingshilfe Ukraine

Nr.	Bezeichnung Erträge und Aufwendungen	Ergebnis des Vor-Vor- jahres 2024	Ansatz des Vorjahres 2025	Ansatz 2026	Ansatz 2027	Ansatz 2028 der mittelfristigen Finanz- planung -Euro-	Ansatz 2029 der mittelfristigen Finanz- planung -Euro-	Ansatz 2030 der mittelfristigen Finanz- planung -Euro-
		-Euro-	-Euro-	-Euro-	-Euro-	-Euro-	-Euro-	-Euro-
61410001	Zuweisungen für laufende Zwecke vom Land	312.950,00	0	0	0	0	0	0
61420001	Zuweis.für lfd.Zwecke v.Gemeinden u.Gemeindeverbä.	512.114,00	0	0	0	0	0	0
64610001	Sonstige privatrechtliche Leistungsentgelte	36.315,13	0	15.000	15.000	15.000	15.000	15.000
64800001	Erstattungen vom Bund	-24.050,26	0	0	0	0	0	0
64820001	Erstattungen von Gemeinden und Gemeindverbänden	683.502,32	237.000	225.900	232.100	238.500	245.100	251.900
64880001	Erstattungen von übrigen Bereichen	0,00	0	11.500	11.500	11.500	11.500	11.500
SEZ	Summe Einzahlungen	1.520.831,19	237.000	252.400	258.600	265.000	271.600	278.400
70999999	Auszahlungen Personal	32.399,00	198.400	240.700	247.900	255.200	262.800	270.700
72310001	Mieten und Pachten	832.236,60	0	15.000	15.000	15.000	15.000	15.000
72910001	Ausz. f. sonst. DstLstg. - Auftragsfirma	312.802,78	110.000	15.000	15.000	15.000	15.000	15.000
74520001	Erstattungen an Gem u. Gem.verbände	0,00	0	70.000	70.000	70.000	70.000	70.000
SAZ	Summe Auszahlungen	1.177.438,38	308.400	340.700	347.900	355.200	362.800	370.700
SALDO	Summe Einzahlungen abzgl. Summe Auszahlungen	343.392,81	-71.400	-88.300	-89.300	-90.200	-91.200	-92.300

Doppelhaushaltsplan Samtgemeinde Bevensen - Ebstorf 2026/2027

Ergebnishaushalt Kostenstelle 316-540 GM Obdachlosenunterkünfte

Samtgemeinde Bevensen-Ebstorf

Tellhaushalt	0	Samtgemeinde Bevensen-Ebstorf
Produkt	03	Fachbereich 3
Kostenstelle	316	Soziale Einrichtungen (Wohnungs-/Obdachlose) (315)
	316-540	GM Obdachlosenunterkünfte

Nr.	Bezeichnung Erträge und Aufwendungen	Ergebnis des Vor-Vor-jahres 2024 -Euro-	Ansatz des Vorjahres 2025 -Euro-	Ansatz 2026 -Euro-	Ansatz 2027 -Euro-	Ansatz 2028 der mittelfristigen Ergebnis- planung -Euro-	Ansatz 2029 der mittelfristigen Ergebnis- planung -Euro-	Ansatz 2030 der mittelfristigen Ergebnis- planung -Euro-
40999999	Personalaufwand	24.985,78	22.400	22.500	23.100	23.700	24.400	25.100
42110001	Unterhaltung der Grundstücke und baulichen Anlagen	12.232,06	20.000	20.000	20.000	25.000	25.000	25.000
42210001	Unterhaltg. des bewegl. Vermögens (u.a. Maschinen)	23,27	100	100	100	0	0	0
42220001	Erwerb geringwert.Vermögensgegenstände bis 1.000	79,02	0	0	0	0	0	0
42410001	Bewirtschaftung der Grundstücke u. baulichen Anl.	20.035,00	24.400	21.600	19.100	20.500	20.500	20.500
42910001	Aufwendungen für sonst. Dienstl./Auftragsfirma	346,71	200	200	200	200	200	200
44310001	Geschäftsaufwendungen	0,00	100	0	0	0	0	0
44410001	Steuern, Versicherungen, Schadensfälle	747,17	0	0	0	0	0	0
48110006	ILV: - Baubetriebshof	5.999,20	9.000	8.900	9.700	9.700	9.700	9.700
SA	Summe Ordentliche Aufwendungen	64.448,21	76.200	73.300	72.200	79.100	79.800	80.500
SALDO	Summe Erträge abzgl. Summe Aufwendungen	-64.448,21	-76.200	-73.300	-72.200	-79.100	-79.800	-80.500
JE	Jahresergebnis	-64.448,21	-76.200	-73.300	-72.200	-79.100	-79.800	-80.500

Doppelhaushaltsplan Samtgemeinde Bevensen - Ebstorf 2026/2027

Finanzhaushalt Kostenstelle 316-540 GM Obdachlosenunterkünfte

Samtgemeinde Bevensen-Ebstorf

Tellhaushalt	0	Samtgemeinde Bevensen-Ebstorf
Produkt	03	Fachbereich 3
Kostenstelle	316	Soziale Einrichtungen (Wohnungs-/Obdachlose) (315)
	316-540	GM Obdachlosenunterkünfte

Nr.	Bezeichnung Erträge und Aufwendungen	Ergebnis des Vor-Vor- jahres 2024	Ansatz des Vorjahres 2025	Ansatz 2026	Ansatz 2027	Ansatz 2028 der mittelfristigen Finanz- planung -Euro-	Ansatz 2029 der mittelfristigen Finanz- planung -Euro-	Ansatz 2030 der mittelfristigen Finanz- planung -Euro-
		-Euro-	-Euro-	-Euro-	-Euro-	-Euro-	-Euro-	-Euro-
64820001	Erstattungen von Gemeinden und Gemeindverbänden	500,00	0	0	0	0	0	0
SEZ	Summe Einzahlungen	500,00	0	0	0	0	0	0
70999999	Auszahlungen Personal	24.985,78	22.400	22.500	23.100	23.700	24.400	25.100
72110001	Unterhaltung der Grundstücke und baulichen Anlagen	11.611,95	20.000	20.000	20.000	25.000	25.000	25.000
72210001	Unterhaltung des beweglichen Vermögens	23,27	100	100	100	0	0	0
72220001	Erwerb geringwertiger Vermögensgegenstände	79,02	0	0	0	0	0	0
72410001	Bewirtschaftung d. Grundstücke u. baul. Anlagen	17.884,07	24.400	21.600	19.100	20.500	20.500	20.500
72910001	Ausz. f. sonst. DstLstg. - Auftragsfirma	368,16	200	200	200	200	200	200
74310001	Geschäftsauszahlungen	0,00	100	0	0	0	0	0
74410001	Steuern, Versicherungen, Schadensfälle	747,17	0	0	0	0	0	0
SAZ	Summe Auszahlungen	55.699,42	67.200	64.400	62.500	69.400	70.100	70.800
SALDO	Summe Einzahlungen abzgl. Summe Auszahlungen	-55.199,42	-67.200	-64.400	-62.500	-69.400	-70.100	-70.800

Doppelhaushaltsplan Samtgemeinde Bevensen - Ebstorf 2026/2027

Produktbeschreibung Produkt 317 Sonstige soziale Hilfen u. Leistungen (351)		
Samtgemeinde Bevensen-Ebstorf		
Tellhaushalt	0	Samtgemeinde Bevensen-Ebstorf
	03	Fachbereich 3
Produkt	317	Sonstige soziale Hilfen u. Leistungen (351)
Verantwortliche Organisationseinheit		Verantwortliche Person(en)
Bürgerservice und öffentl. Ordnung		Maus, Stefanie
Kategorie	freiwillige Aufgabe	
Zugeordnete Kostenstellen	317-001	sonst. soziale Leistungen / Inklusion / Altenbetreuung
	317-002	Soziale Leistungen für Asylbewerber
Pflichtaufgaben	Nein	
Rechtsbindungsgrad		
Freiwillige Aufgaben	Ja	

Doppelhaushaltsplan Samtgemeinde Bevensen - Ebstorf 2026/2027

Ergebnishaushalt Produkt 317 Sonstige soziale Hilfen u. Leistungen (351)

Samtgemeinde Bevensen-Ebstorf

Tellhaushalt 0 Samtgemeinde Bevensen-Ebstorf
Produkt 03 Fachbereich 3
 317 Sonstige soziale Hilfen u. Leistungen (351)

Nr.	Bezeichnung Erträge und Aufwendungen	Ergebnis des Vor-Vor-jahres 2024 -Euro-	Ansatz des Vorjahres 2025 -Euro-	Ansatz 2026 -Euro-	Ansatz 2027 -Euro-	Ansatz 2028 der mittelfristigen Ergebnis- planung -Euro-	Ansatz 2029 der mittelfristigen Ergebnis- planung -Euro-	Ansatz 2030 der mittelfristigen Ergebnis- planung -Euro-
34821402	Erstattungen von der Stadt Bad Bevensen (Personalkostenerst.)	2.000,00	1.200	1.200	1.200	1.200	1.200	1.200
SE	Summe Ordentliche Erträge	2.000,00	1.200	1.200	1.200	1.200	1.200	1.200
40999999	Personalaufwand	2.184,99	2.300	2.400	2.500	2.600	2.700	2.800
42910001	Aufwendungen für sonst. Dienstl./Auftragsfirma	9.531,36	10.000	10.000	10.000	10.000	10.000	10.000
43180001	Zuschüsse an übrige Bereiche -	13.180,00	14.600	14.500	14.500	14.500	14.500	14.500
SA	Summe Ordentliche Aufwendungen	24.896,35	26.900	26.900	27.000	27.100	27.200	27.300
SALDO	Summe Erträge abzgl. Summe Aufwendungen	-22.896,35	-25.700	-25.700	-25.800	-25.900	-26.000	-26.100
JE	Jahresergebnis	-22.896,35	-25.700	-25.700	-25.800	-25.900	-26.000	-26.100

Erläuterungen

Erläuterung zu 43180001

erhöhter Zuschuss DRK Altenmedingen für Altenbetreuung

Doppelhaushaltsplan Samtgemeinde Bevensen - Ebstorf 2026/2027

Finanzhaushalt Produkt 317 Sonstige soziale Hilfen u. Leistungen (351)

Samtgemeinde Bevensen-Ebstorf

Tellhaushalt 0 Samtgemeinde Bevensen-Ebstorf
Produkt 03 Fachbereich 3
 317 Sonstige soziale Hilfen u. Leistungen (351)

Nr.	Bezeichnung Erträge und Aufwendungen	Ergebnis des Vor-Vor- jahres 2024	Ansatz des Vorjahres 2025	Ansatz 2026	Ansatz 2027	Ansatz 2028 der mittelfristigen Finanz- planung -Euro-	Ansatz 2029 der mittelfristigen Finanz- planung -Euro-	Ansatz 2030 der mittelfristigen Finanz- planung -Euro-
		-Euro-	-Euro-	-Euro-	-Euro-	-Euro-	-Euro-	-Euro-
64820001	Erstattungen von Gemeinden und Gemeindverbänden	3.300,00	1.200	1.200	1.200	1.200	1.200	1.200
SEZ	Summe Einzahlungen	3.300,00	1.200	1.200	1.200	1.200	1.200	1.200
70999999	Auszahlungen Personal	2.184,99	2.300	2.400	2.500	2.600	2.700	2.800
72910001	Ausz. f. sonst. DstLstg. - Auftragsfirma	0,00	10.000	10.000	10.000	10.000	10.000	10.000
73180001	Zuschüsse an übrige Bereiche	14.460,00	14.600	14.500	14.500	14.500	14.500	14.500
SAZ	Summe Auszahlungen	16.644,99	26.900	26.900	27.000	27.100	27.200	27.300
SALDO	Summe Einzahlungen abzgl. Summe Auszahlungen	-13.344,99	-25.700	-25.700	-25.800	-25.900	-26.000	-26.100

Doppelhaushaltsplan Samtgemeinde Bevensen - Ebstorf 2026/2027

Teilergebnishaushalt Teilhaushalt 04 Fachbereich 4								
Samtgemeinde Bevensen-Ebstorf								
	0	Samtgemeinde Bevensen-Ebstorf						
Teilhaushalt	04	Fachbereich 4						
Nr.	Bezeichnung Erträge und Aufwendungen	Ergebnis des Vor-Vor-jahres 2024	Ansatz des Vorjahres 2025	Ansatz 2026	Ansatz 2027	Ansatz 2028 der mittelfristigen Ergebnis- planung -Euro-	Ansatz 2029 der mittelfristigen Ergebnis- planung -Euro-	Ansatz 2030 der mittelfristigen Ergebnis- planung -Euro-
		-Euro-	-Euro-	-Euro-	-Euro-	-Euro-	-Euro-	-Euro-
	Ordentliche Erträge							
01	+ Steuern und ähnliche Abgaben	0,00	0	0	0	0	0	0
02	+ Zuwendungen und allgemeine Umlagen	8.559,68	0	0	0	0	0	0
03	+ Auflösungserträge aus Sonderposten	0,00	94.200	85.800	85.800	83.100	76.800	76.800
04	+ sonstige Transfererträge	0,00	0	0	0	0	0	0
05	+ öffentlich-rechtliche Entgelte	988.755,86	973.700	920.400	930.100	998.100	1.010.000	1.014.900
06	+ privatrechtliche Entgelte	4.562,61	3.500	5.000	5.000	5.000	5.000	5.000
07	+ Kostenerstattungen und Kostenumlagen	1.636.341,14	1.812.600	2.100.600	2.145.800	2.105.200	2.116.100	2.075.900
08	+ Zinsen und ähnliche Finanzerträge	0,00	0	0	0	0	0	0
09	+ aktivierte Eigenleistung	0,00	0	0	0	0	0	0
10	+/- Bestandsveränderungen	0,00	0	0	0	0	0	0
11	+ sonstige ordentliche Erträge	10.431,35	0	0	0	0	0	0
12	= Summe ordentliche Erträge	2.648.650,64	2.884.000	3.111.800	3.166.700	3.191.400	3.207.900	3.172.600
	Ordentliche Aufwendungen							
13	- Personalaufwendungen	2.588.299,45	2.936.100	3.116.200	3.260.700	3.357.800	3.458.100	3.561.200
14	- Versorgungsaufwendungen	0,00	0	0	0	0	0	0
15	- Aufwendungen für Sach- und Dienstleistungen	1.368.843,96	1.598.400	1.116.700	1.236.800	1.336.500	1.188.200	1.200.500
16	- Abschreibungen	3.819,75	470.100	446.400	413.900	392.700	376.100	356.300
17	- Zinsen und ähnliche Aufwendungen	0,00	0	0	0	0	0	0
18	- Transferaufwendungen	152,95	200	200	200	200	200	200
19	- Sonstige ordentliche Aufwendungen	19.685,83	31.700	63.100	12.600	12.600	12.600	12.600
20	= Summe Ordentliche Aufwendungen	3.980.801,94	5.036.500	4.742.600	4.924.200	5.099.800	5.035.200	5.130.800
21	= Ordentliches Ergebnis	-1.332.151,30	-2.152.500	-1.630.800	-1.757.500	-1.908.400	-1.827.300	-1.958.200
22	+ außerordentliche Erträge	14.149,00	0	0	0	0	0	0
23	- außerordentliche Aufwendungen	0,00	0	0	0	0	0	0
24	außerordentliches Ergebnis	14.149,00	0	0	0	0	0	0
25	Jahresergebnis	-1.318.002,30	-2.152.500	-1.630.800	-1.757.500	-1.908.400	-1.827.300	-1.958.200
26	+ Erträge aus internen Leistungsbeziehungen	-885.717,97	-1.192.500	-1.233.700	-1.268.600	-1.262.600	-1.268.600	-1.262.600
27	- Aufwendungen aus internen Leistungsbeziehungen	-392.055,05	-702.100	-670.500	-684.300	-684.000	-683.800	-683.500
28	Saldo aus internen Leistungsbeziehungen	493.662,92	490.400	563.200	584.300	578.600	584.800	579.100
29	Ergebnis unter Berücksichtigung der internen Leistungsbeziehungen	-824.339,38	-1.662.100	-1.067.600	-1.173.200	-1.329.800	-1.242.500	-1.379.100

Doppelhaushaltsplan Samtgemeinde Bevensen - Ebstorf 2026/2027

Teilfinanzhaushalt Teilhaushalt 04 Fachbereich 4								
Samtgemeinde Bevensen-Ebstorf								
Teilhaushalt		0	Samtgemeinde Bevensen-Ebstorf					
		04	Fachbereich 4					
Nr.	Bezeichnung Erträge und Aufwendungen	Ergebnis des Vor-Vor-jahres 2024	Ansatz des Vorjahres 2025	Ansatz 2026	Ansatz 2027	Ansatz 2028 der mittelfristigen Finanzplanung -Euro-	Ansatz 2029 der mittelfristigen Finanzplanung -Euro-	Ansatz 2030 der mittelfristigen Finanzplanung -Euro-
		-Euro-	-Euro-	-Euro-	-Euro-	-Euro-	-Euro-	-Euro-
	Einzahlungen aus laufender Verwaltungstätigkeit							
01	+ Steuern und ähnliche Abgaben	0,00	0	0	0	0	0	0
02	+ Zuwendungen und allgemeine Umlagen	4.627,80	0	0	0	0	0	0
03	+ sonstige Transfereinzahlungen	0,00	0	0	0	0	0	0
04	+ öffentlich-rechtliche Entgelte	985.665,48	973.700	920.400	930.100	998.100	1.010.000	1.014.900
05	+ privatrechtliche Entgelte	7.017,20	3.500	5.000	5.000	5.000	5.000	5.000
06	+ Kostenerstattungen und Kostenumlagen	1.630.900,76	1.812.600	2.100.600	2.145.800	2.105.200	2.116.100	2.075.900
07	+ Zinsen und ähnliche Einzahlungen	0,00	0	0	0	0	0	0
08	+ Einzahlungen aus Veräußerung v.GWG	0,00	0	0	0	0	0	0
09	+ sonst. haushaltwirksame Einzahlungen	391,73	6.100	4.800	0	0	0	0
10	= Einzahlungen aus lfd. Verw.tätigkeit Auszahlungen aus laufender Verwaltungstätigkeit	2.628.602,97	2.795.900	3.030.800	3.080.900	3.108.300	3.131.100	3.095.800
11	- Personalauszahlungen	2.588.369,19	2.936.100	3.116.200	3.260.700	3.357.800	3.458.100	3.561.200
12	- Versorgungsauszahlungen	0,00	0	0	0	0	0	0
13	- Auszahl.für Sach- und Dienstleist. u. GWG	1.406.956,70	1.598.400	1.116.700	1.236.800	1.336.500	1.188.200	1.200.500
14	- Zinsen und ähnliche Auszahlungen	0,00	0	0	0	0	0	0
15	- Transferauszahlungen	152,95	200	200	200	200	200	200
16	- Sonstige haushaltwirksame Auszahlungen	14.881,74	33.400	63.100	12.600	12.600	12.600	12.600
17	= Auszahlungen aus lfd. Verw.tätigkeit	4.010.360,58	4.568.100	4.296.200	4.510.300	4.707.100	4.659.100	4.774.500
18	= Saldo aus laufender Verwaltungstätigkeit Einzahlungen für Investitionstätigkeit	-1.381.757,61	-1.772.200	-1.265.400	-1.429.400	-1.598.800	-1.528.000	-1.678.700
19	+ Zuwendungen für Investitionstätigkeiten	15.000,00	275.000	150.000	0	0	0	0
20	+ Beitr. u.Entgelte für Investitionstätigkt.	1.251,84	30.000	30.000	30.000	30.000	30.000	30.000
21	+ Veräußerung von Sachvermögen	14.155,00	5.000	0	0	0	0	0
22	+ Veräußerung von Finanzvermögensanlagen	0,00	0	0	0	0	0	0
23	+ Sonstige Investitionstätigkeit	0,00	0	0	0	0	0	0
24	= Summe der Einzahlungen aus Investitionstätigkeit Auszahlungen für Investitionstätigkeit	30.406,84	310.000	180.000	30.000	30.000	30.000	30.000
25	- Erwerb von Grdst. und Gebäuden	0,00	0	0	0	0	0	0
26	- Baumaßnahmen	309.926,81	680.000	510.000	30.000	30.000	30.000	30.000
27	- Erwerb v. bewegl. Sachvermögen	182.936,33	180.500	41.000	286.000	11.000	11.000	11.000
28	- Erwerb v. Finanzanlagevermögen	0,00	0	0	0	0	0	0
29	- aktivierbaren Zuwendungen	0,00	0	140.000	0	0	0	0
30	- Sonstige Investitionstätigkeiten	0,00	0	0	0	0	0	0
31	= Auszahlungen aus Investitionstätigkeit	492.863,14	860.500	691.000	316.000	41.000	41.000	41.000
32	= Saldo aus Investitionstätigkeit	-462.456,30	-550.500	-511.000	-286.000	-11.000	-11.000	-11.000
33	= Finanzmittelüberschuss/- fehlbetrag (19+33) Ein-, Auszahlungen aus Finanzierungstätigkeit	-1.844.213,91	-2.322.700	-1.776.400	-1.715.400	-1.609.800	-1.539.000	-1.689.700
34	+ Einz.: Aufnahme und Rückflüsse von Darlehen	0,00	0	0	0	0	0	0
35	- Ausz.: Tilgung und Gewährung von Darlehen	0,00	0	0	0	0	0	0
36	Saldo aus Finanzierungstätigkeit	0,00	0	0	0	0	0	0
37	Finanzmittelbestand	-1.844.213,91	-2.322.700	-1.776.400	-1.715.400	-1.609.800	-1.539.000	-1.689.700

Doppelhaushaltsplan Samtgemeinde Bevensen - Ebstorf 2026/2027

Produktbeschreibung Produkt 401 Räumliche Planung und Entwicklung (511)		
Samtgemeinde Bevensen-Ebstorf		
Tellhaushalt	0	Samtgemeinde Bevensen-Ebstorf
	04	Fachbereich 4
Produkt	401	Räumliche Planung und Entwicklung (511)
Verantwortliche Organisationseinheit		Verantwortliche Person(en)
Bau- und Planungsmanagement		Willing, Oliver
Kurzbeschreibung	Aufstellen, Ändern und Aufheben von Bauleitplänen und sonstigen Satzungen Beteiligung in der Landes- und regionalen Raumordnungsplanung sowie Gewährleistung einer geordneten städtebaulichen Entwicklung Leerstandsmanagement (NEU ab 2022!)	
Allgemeine Ziele	<u>Grundsatzziele:</u> Sicherung der gemeindlichen Planungshoheit Gewährleistung einer geordneten räumlichen baulichen Entwicklung unter Berücksichtigung von sozialen, kulturellen und wirtschaftlichen Erfordernissen <u>Operative Ziele:</u> F-Plan-Verfahren nach den gesetzlichen Vorgaben abwickeln	
Zielgruppe	EinwohnerInnen, Grundstückseigentümer, Investoren	
Auftragsgrundlage	BauGB, NBauO, B-Pläne und sonstige eigene Satzungen, Beschlüsse des Rates, BauNVO, BNatSchG, RROP, NROP	
Zugeordnete Kostenstellen	401-001	Planung und Entwicklung
Pflichtaufgaben	Ja	
Rechtsbindungsgrad	muss	
Frelwillige Aufgaben	Nein	

Doppelhaushaltsplan Samtgemeinde Bevensen - Ebstorf 2026/2027

Ergebnishaushalt Produkt 401 Räumliche Planung und Entwicklung (511)

Samtgemeinde Bevensen-Ebstorf

Tellhaushalt 0 Samtgemeinde Bevensen-Ebstorf
Produkt 04 Fachbereich 4
 401 Räumliche Planung und Entwicklung (511)

Nr.	Bezeichnung Erträge und Aufwendungen	Ergebnis des Vor-Vor-jahres 2024 -Euro-	Ansatz des Vorjahres 2025 -Euro-	Ansatz 2026 -Euro-	Ansatz 2027 -Euro-	Ansatz 2028 der mittelfristigen Ergebnis- planung -Euro-	Ansatz 2029 der mittelfristigen Ergebnis- planung -Euro-	Ansatz 2030 der mittelfristigen Ergebnis- planung -Euro-
33110001	Verwaltungsgebühren	0,00	500	500	0	0	0	0
34820001	Erstattungen von Gemeinden und Gem.Verbänden	0,00	2.200	2.200	0	0	0	0
34820202	Erstattungen vom Klosterflecken Ebstorf (Personalkostenerst)	28.700,00	29.000	62.200	64.100	66.000	68.000	70.000
34821402	Erstattungen von der Stadt Bad Bevensen (Personalkostenerst.)	49.500,00	51.500	67.900	69.900	72.000	74.200	76.400
34880001	Erstattungen von übrigen Bereichen	3.354,50	100	50.000	50.000	400	400	400
38110005	ILV: - VwLstg f. Geb.HH	0,00	5.600	0	0	0	0	0
SE	Summe Ordentliche Erträge	81.554,50	88.900	182.800	184.000	138.400	142.600	146.800
40999999	Personalaufwand	172.453,81	184.100	202.300	208.400	214.600	221.000	227.600
42220001	Erwerb geringwert.Vermögensgegenstände bis 1.000	9.404,07	12.000	6.000	6.000	6.000	6.000	6.000
42410001	Bewirtschaftung der Grundstücke u. baulichen Anl.	0,00	2.200	0	0	0	0	0
42610002	Aus- und Fortbildung	3.399,17	8.000	8.000	5.000	5.000	5.000	5.000
42610003	Dienst- und Schutzbekleidung	65,32	300	300	300	300	0	300
42710002	Repräsentationen/ Ehrungen	0,00	300	0	0	0	0	0
42910001	Aufwendungen für sonst. Dienstl./Auftragsfirma	13.594,56	0	0	0	0	0	0
42910003	Planungskosten	108.485,76	100.000	50.000	50.000	40.000	40.000	40.000
42910099	Zuführung Rückstellung Aufw. sonstige Dienstl.	50.000,00	0	0	0	0	0	0
44310001	Geschäftsaufwendungen	2.348,45	10.500	5.200	5.200	5.200	5.200	5.200
44520001	Erstattungen an Gem. und GemVerb.	9.318,96	0	0	0	0	0	0
47119999	Abschreibungen	0,00	2.100	2.100	2.100	2.100	2.100	2.100
48110003	ILV: - Geschäftsausgaben	30.026,17	31.100	31.100	31.100	31.100	31.100	31.100
48110006	ILV: - Baubetriebshof	5.513,75	11.900	11.700	12.500	12.500	12.500	12.500
SA	Summe Ordentliche Aufwendungen	404.610,02	362.500	316.700	320.600	316.800	322.900	329.800
SALDO	Summe Erträge abzgl. Summe Aufwendungen	-323.055,52	-273.600	-133.900	-136.600	-178.400	-180.300	-183.000
JE	Jahresergebnis	-323.055,52	-273.600	-133.900	-136.600	-178.400	-180.300	-183.000

Erläuterungen

Erläuterung zu 34880001

Freiflächen-PV

Erläuterung zu 42910003

Freiflächen-PV

Doppelhaushaltsplan Samtgemeinde Bevensen - Ebstorf 2026/2027

Finanzhaushalt Produkt 401 Räumliche Planung und Entwicklung (511)

Samtgemeinde Bevensen-Ebstorf

Tellhaushalt 0 Samtgemeinde Bevensen-Ebstorf
Produkt 04 Fachbereich 4
 401 Räumliche Planung und Entwicklung (511)

Nr.	Bezeichnung Erträge und Aufwendungen	Ergebnis des Vor-Vor- jahres 2024	Ansatz des Vorjahres 2025	Ansatz 2026	Ansatz 2027	Ansatz 2028 der mittelfristigen Finanz- planung -Euro-	Ansatz 2029 der mittelfristigen Finanz- planung -Euro-	Ansatz 2030 der mittelfristigen Finanz- planung -Euro-
		-Euro-	-Euro-	-Euro-	-Euro-	-Euro-	-Euro-	-Euro-
63110001	Verwaltungsgebühren	0,00	500	500	0	0	0	0
64820001	Erstattungen von Gemeinden und Gemeindverbänden	138.300,00	82.700	132.300	134.000	138.000	142.200	146.400
64870001	Erstattungen von privaten Unternehmen	11.450,36	0	0	0	0	0	0
64880001	Erstattungen von übrigen Bereichen	320,00	100	50.000	50.000	400	400	400
SEZ	Summe Einzahlungen	150.070,36	83.300	182.800	184.000	138.400	142.600	146.800
70999999	Auszahlungen Personal	172.453,81	184.100	202.300	208.400	214.600	221.000	227.600
72220001	Erwerb geringwertiger Vermögensgegenstände	8.984,45	12.000	6.000	6.000	6.000	6.000	6.000
72410001	Bewirtschaftung d. Grundstücke u. baul. Anlagen	0,00	2.200	0	0	0	0	0
72610002	Aus- und Fortbildung	3.405,21	8.000	8.000	5.000	5.000	5.000	5.000
72610003	Personalnebenkosten	65,32	300	300	300	300	0	300
72710002	Repräsentationen/ Ehrungen	0,00	300	0	0	0	0	0
72910001	Ausz. f. sonst. DstLstg. - Auftragsfirma	13.594,56	0	0	0	0	0	0
72910003	Ausz. f. sonst. DstLstg. - Planungskosten	130.531,18	100.000	50.000	50.000	40.000	40.000	40.000
74310001	Geschäftsauszahlungen	2.348,45	10.500	5.200	5.200	5.200	5.200	5.200
74520001	Erstattungen an Gem u. Gem.verbände	62,90	0	0	0	0	0	0
78311001	Auszahlungen für den Erwerb von beweglichen VG	0,00	3.000	6.000	6.000	6.000	6.000	6.000
SAZ	Summe Auszahlungen	331.445,88	320.400	277.800	280.900	277.100	283.200	290.100
SALDO	Summe Einzahlungen abzgl. Summe Auszahlungen	-181.375,52	-237.100	-95.000	-96.900	-138.700	-140.600	-143.300

Doppelhaushaltsplan Samtgemeinde Bevensen - Ebstorf 2026/2027

Produktbeschreibung Produkt 402 Bau- und Grundstücksordnung (521)		
Samtgemeinde Bevensen-Ebstorf		
Tellhaushalt	0	Samtgemeinde Bevensen-Ebstorf
	04	Fachbereich 4
Produkt	402	Bau- und Grundstücksordnung (521)
Verantwortliche Organisationseinheit		Verantwortliche Person(en)
Bau- und Planungsmanagement		Willing, Oliver
Kurzbeschreibung	Beratung, Prüfung und Genehmigung von Bauanträgen sowie Regelung von Rechten an Grundstücken	
Zielgruppe	EinwohnerInnen, Grundstückseigentümer, Investoren	
Auftragsgrundlage	BauGB, NBauO, B-Pläne und sonst. eigene Satzungen, BauNVO	
Zugeordnete Kostenstellen	402-001	Bau- und Grundstücksordnung
Pflichtaufgaben	Ja	
Rechtsbindungsgrad	muss	
Freiwillige Aufgaben	Nein	

Doppelhaushaltsplan Samtgemeinde Bevensen - Ebstorf 2026/2027

Ergebnishaushalt Produkt 402 Bau- und Grundstücksordnung (521)

Samtgemeinde Bevensen-Ebstorf

Tellhaushalt 0 Samtgemeinde Bevensen-Ebstorf
Produkt 04 Fachbereich 4
 402 Bau- und Grundstücksordnung (521)

Nr.	Bezeichnung Erträge und Aufwendungen	Ergebnis des Vor-Vor-jahres 2024 -Euro-	Ansatz des Vorjahres 2025 -Euro-	Ansatz 2026 -Euro-	Ansatz 2027 -Euro-	Ansatz 2028 der mittelfristigen Ergebnis- planung -Euro-	Ansatz 2029 der mittelfristigen Ergebnis- planung -Euro-	Ansatz 2030 der mittelfristigen Ergebnis- planung -Euro-
34820202	Erstattungen vom Klosterflecken Ebstorf (Personalkostenerst)	15.000,00	15.800	18.000	18.500	19.100	19.700	20.300
34821402	Erstattungen von der Stadt Bad Bevensen (Personalkostenerst.)	39.000,00	38.700	48.200	49.700	51.100	52.700	54.300
34880001	Erstattungen von übrigen Bereichen	240,00	0	0	0	0	0	0
SE	Summe Ordentliche Erträge	54.240,00	54.500	66.200	68.200	70.200	72.400	74.600
40999999	Personalaufwand	55.198,22	54.500	66.200	68.200	70.200	72.400	74.600
SA	Summe Ordentliche Aufwendungen	55.198,22	54.500	66.200	68.200	70.200	72.400	74.600
SALDO	Summe Erträge abzgl. Summe Aufwendungen	-958,22	0	0	0	0	0	0
JE	Jahresergebnis	-958,22	0	0	0	0	0	0

Doppelhaushaltsplan Samtgemeinde Bevensen - Ebstorf 2026/2027

Finanzhaushalt Produkt 402 Bau- und Grundstücksordnung (521)

Samtgemeinde Bevensen-Ebstorf

Tellhaushalt 0 Samtgemeinde Bevensen-Ebstorf
Produkt 04 Fachbereich 4
 402 Bau- und Grundstücksordnung (521)

Nr.	Bezeichnung Erträge und Aufwendungen	Ergebnis des Vor-Vor- jahres 2024	Ansatz des Vorjahres 2025	Ansatz 2026	Ansatz 2027	Ansatz 2028 der mittelfristigen Finanz- planung -Euro-	Ansatz 2029 der mittelfristigen Finanz- planung -Euro-	Ansatz 2030 der mittelfristigen Finanz- planung -Euro-
		-Euro-	-Euro-	-Euro-	-Euro-	-Euro-	-Euro-	-Euro-
64820001	Erstattungen von Gemeinden und Gemeindverbänden	109.800,00	54.500	66.200	68.200	70.200	72.400	74.600
64880001	Erstattungen von übrigen Bereichen	240,00	0	0	0	0	0	0
SEZ	Summe Einzahlungen	110.040,00	54.500	66.200	68.200	70.200	72.400	74.600
70999999	Auszahlungen Personal	55.198,22	54.500	66.200	68.200	70.200	72.400	74.600
SAZ	Summe Auszahlungen	55.198,22	54.500	66.200	68.200	70.200	72.400	74.600
SALDO	Summe Einzahlungen abzgl. Summe Auszahlungen	54.841,78	0	0	0	0	0	0

Doppelhaushaltsplan Samtgemeinde Bevensen - Ebstorf 2026/2027

Produktbeschreibung Produkt 403 Straßen, Verkehrsflächen (541)		
Samtgemeinde Bevensen-Ebstorf		
Tellhaushalt	0	Samtgemeinde Bevensen-Ebstorf
	04	Fachbereich 4
Produkt	403	Straßen, Verkehrsflächen (541)
Verantwortliche Organisationseinheit		Verantwortliche Person(en)
Bau- und Planungsmanagement		Willing, Oliver
Kurzbeschreibung	Neu- und Ausbau sowie Unterhaltung von Straßen- und Verkehrsflächen	
Allgemeine Ziele	<u>Grundsatzziele:</u> Vorhalten und Ausbau der Gemeindeverbindungsstraßen, Kostenermittlung zur Veranlagung der Erschließungs- und Straßenausbaubeiträge, wirtschaftliche Unterhaltung der baulichen Anlagen (z. B. Buswartehallen)	
	<u>Operative Ziele:</u> Substanzerhaltung/-verbesserung durch zeitgerechte Reparaturen	
Zielgruppe	EinwohnerInnen, Straßenverkehrsteilnehmer	
Auftragsgrundlage	BauGB, NBauO, NStrG, NKAG, Beschlüsse des Rates, eigene Pflegestandards, Förderrichtlinien, Satzungen, VOB, technische Regelwerke	
Zugeordnete Kostenstellen	403-001	Straßen, Verkehrsflächen
	403-002	Straßen, Verkehrsflächen - Budgets OT
	403-003	Brücken Tourismus (m. MwSt.)
	403-004	Brücken allg. Querung / Verkehr
Pflichtaufgaben	Ja	
Rechtsbindungsgrad	muss	
Freiwillige Aufgaben	Nein	

Doppelhaushaltsplan Samtgemeinde Bevensen - Ebstorf 2026/2027

Ergebnishaushalt Produkt 403 Straßen, Verkehrsflächen (541)

Samtgemeinde Bevensen-Ebstorf

Tellhaushalt 0 Samtgemeinde Bevensen-Ebstorf
Produkt 04 Fachbereich 4
 403 Straßen, Verkehrsflächen (541)

Nr.	Bezeichnung Erträge und Aufwendungen	Ergebnis des Vor-Vor-jahres 2024 -Euro-	Ansatz des Vorjahres 2025 -Euro-	Ansatz 2026 -Euro-	Ansatz 2027 -Euro-	Ansatz 2028 der mittelfristigen Ergebnis- planung -Euro-	Ansatz 2029 der mittelfristigen Ergebnis- planung -Euro-	Ansatz 2030 der mittelfristigen Ergebnis- planung -Euro-
31420001	Zuweisungen f. lfd. Zwecke - Gem/GemVerb	8.559,68	0	0	0	0	0	0
31619999	Erträge aus der Auflösung von SOPO	0,00	37.600	29.100	29.100	26.400	26.400	26.400
33210001	Benutzungsgebühren und ähnliche Entgelte	500,00	500	500	500	500	500	500
34610001	Sonstige privatrechtliche Leistungsentgelte	60,00	0	0	0	0	0	0
34820001	Erstattungen von Gemeinden und Gem.Verbänden	671,17	0	800	800	800	800	800
34820002	Erstattungen von Mitgliedsgemeinden (Personalkostenerst.)	103,00	0	0	0	0	0	0
34820003	Erstattungen von Mitgliedsgemeinden (Sachkostenerst.)	291,60	0	0	0	0	0	0
34821402	Erstattungen von der Stadt Bad Bevensen (Personalkostenerst.)	77.400,00	99.200	109.400	112.500	115.700	119.000	122.400
34880001	Erstattungen von übrigen Bereichen	240,00	0	0	0	0	0	0
35820031	Erträge a. d. Auflös.u.v.Rückstell. Instandhaltung	9.731,01	0	0	0	0	0	0
SE	Summe Ordentliche Erträge	97.556,46	137.300	139.800	142.900	143.400	146.700	150.100
40999999	Personalaufwand	157.404,36	176.500	192.700	198.200	204.000	209.900	215.900
42120001	Unterhalt des sonst unbew. Verm. (Straßen, Wege, Plätze)	262.232,76	450.000	150.000	250.000	350.000	250.000	250.000
42120099	Zuführung Rückstellung f. Instandhaltung	125.000,00	0	0	0	0	0	0
42220001	Erwerb geringwert.Vermögensgegenstände bis 1.000	3.214,31	5.000	3.000	3.000	5.000	5.000	5.000
42310001	Mieten und Pachten (auch Miete für Maschinen)	1.293,53	3.000	2.000	2.000	2.000	2.000	20.000
42410001	Bewirtschaftung der Grundstücke u. baulichen Anl.	11.640,46	10.000	10.000	10.000	10.000	10.000	10.000
42710001	Besondere Verwaltungs- und Betriebsaufwendungen	0,00	0	3.000	3.000	3.000	3.000	3.000
42710008	Kosten für Betriebszwecke (z.B. Strom, Wasser)	481,17	0	0	0	0	0	0
42910001	Aufwendungen für sonst. Dienstl./Auftragsfirma	60.262,06	60.000	60.000	60.000	60.000	60.000	60.000
43180001	Zuschüsse an übrige Bereiche -	120,00	200	200	200	200	200	200
44310001	Geschäftsaufwendungen	91,58	1.000	200	200	200	200	200
44410001	Steuern, Versicherungen, Schadensfälle	446,25	0	0	0	0	0	0
44520001	Erstattungen an Gem. und GemVerb.	0,00	0	50.000	0	0	0	0
47119999	Abschreibungen	0,00	92.200	76.100	71.200	64.800	64.800	64.800
48110006	ILV: - Baubetriebshof	257.394,48	232.000	252.700	258.400	258.400	258.400	258.400
SA	Summe Ordentliche Aufwendungen	879.580,96	1.029.900	799.900	856.200	957.600	863.500	887.500
SALDO	Summe Erträge abzgl. Summe Aufwendungen	-782.024,50	-892.600	-660.100	-713.300	-814.200	-716.800	-737.400
JE	Jahresergebnis	-782.024,50	-892.600	-660.100	-713.300	-814.200	-716.800	-737.400

Doppelhaushaltsplan Samtgemeinde Bevensen - Ebstorf 2026/2027

Finanzhaushalt Produkt 403 Straßen, Verkehrsflächen (541)

Samtgemeinde Bevensen-Ebstorf

Tellhaushalt 0 Samtgemeinde Bevensen-Ebstorf
Produkt 04 Fachbereich 4
 403 Straßen, Verkehrsflächen (541)

Nr.	Bezeichnung Erträge und Aufwendungen	Ergebnis des Vor-Vor- jahres 2024	Ansatz des Vorjahres 2025	Ansatz 2026	Ansatz 2027	Ansatz 2028 der mittelfristigen Finanz- planung -Euro-	Ansatz 2029 der mittelfristigen Finanz- planung -Euro-	Ansatz 2030 der mittelfristigen Finanz- planung -Euro-
		-Euro-	-Euro-	-Euro-	-Euro-	-Euro-	-Euro-	-Euro-
61420001	Zuweis.für lfd.Zwecke v.Gemeinden u.Gemeindeverbä.	4.627,80	0	0	0	0	0	0
63110001	Verwaltungsgebühren	700,00	0	0	0	0	0	0
63210001	Benutzungsgeb. u. ähnl. Entgelte	500,00	500	500	500	500	500	500
64610001	Sonstige privatrechtliche Leistungsentgelte	176,05	0	0	0	0	0	0
64820001	Erstattungen von Gemeinden und Gemeindverbänden	174.982,19	99.200	110.200	113.300	116.500	119.800	123.200
64880001	Erstattungen von übrigen Bereichen	240,00	0	0	0	0	0	0
SEZ	Summe Einzahlungen	181.226,04	99.700	110.700	113.800	117.000	120.300	123.700
70999999	Auszahlungen Personal	157.404,36	176.500	192.700	198.200	204.000	209.900	215.900
72120001	Unterhaltung des sonstigen unbeweglichen Vermögens	512.166,15	450.000	150.000	250.000	350.000	250.000	250.000
72220001	Erwerb geringwertiger Vermögensgegenstände	3.214,31	5.000	3.000	3.000	5.000	5.000	5.000
72310001	Mieten und Pachten	1.293,53	3.000	2.000	2.000	2.000	2.000	20.000
72410001	Bewirtschaftung d. Grundstücke u. baul. Anlagen	11.896,52	10.000	10.000	10.000	10.000	10.000	10.000
72710001	Besondere Verwaltungs- und Betriebsauszahlungen	0,00	0	3.000	3.000	3.000	3.000	3.000
72910001	Ausz. f. sonst. DstLstg. - Auftragsfirma	57.745,21	60.000	60.000	60.000	60.000	60.000	60.000
73180001	Zuschüsse an übrige Bereiche	120,00	200	200	200	200	200	200
74310001	Geschäftsauszahlungen	91,58	1.000	200	200	200	200	200
74410001	Steuern, Versicherungen, Schadensfälle	446,25	0	0	0	0	0	0
74520001	Erstattungen an Gem u. Gem.verbände	0,00	0	50.000	0	0	0	0
78110001	Zuweisungen und Zuschüsse f. Investitionen an Land	0,00	0	140.000	0	0	0	0
SAZ	Summe Auszahlungen	744.377,91	705.700	611.100	526.600	634.400	540.300	564.300
SALDO	Summe Einzahlungen abzgl. Summe Auszahlungen	-563.151,87	-606.000	-500.400	-412.800	-517.400	-420.000	-440.600

Doppelhaushaltsplan Samtgemeinde Bevensen - Ebstorf 2026/2027

Ergebnishaushalt Kostenstelle 403-001 Straßen, Verkehrsflächen

Samtgemeinde Bevensen-Ebstorf

Tellhaushalt	0	Samtgemeinde Bevensen-Ebstorf
	04	Fachbereich 4
Produkt	403	Straßen, Verkehrsflächen (541)
Kostenstelle	403-001	Straßen, Verkehrsflächen

Nr.	Bezeichnung Erträge und Aufwendungen	Ergebnis des Vor-Vor-jahres 2024	Ansatz des Vorjahres 2025	Ansatz 2026	Ansatz 2027	Ansatz 2028 der mittelfristigen Ergebnis- planung	Ansatz 2029 der mittelfristigen Ergebnis- planung	Ansatz 2030 der mittelfristigen Ergebnis- planung
		-Euro-	-Euro-	-Euro-	-Euro-	-Euro-	-Euro-	-Euro-
31420001	Zuweisungen f. lfd. Zwecke - Gem/GemVerb	8.559,68	0	0	0	0	0	0
31619999	Erträge aus der Auflösung von SOPO	0,00	37.600	29.100	29.100	26.400	26.400	26.400
33210001	Benutzungsgebühren und ähnliche Entgelte	500,00	500	500	500	500	500	500
34610001	Sonstige privatrechtliche Leistungsentgelte	60,00	0	0	0	0	0	0
34820001	Erstattungen von Gemeinden und Gem.Verbänden	671,17	0	800	800	800	800	800
34820002	Erstattungen von Mitgliedsgemeinden (Personalkostenerst.)	103,00	0	0	0	0	0	0
34820003	Erstattungen von Mitgliedsgemeinden (Sachkostenerst.)	291,60	0	0	0	0	0	0
34821402	Erstattungen von der Stadt Bad Bevensen (Personalkostenerst.)	60.600,00	75.700	84.700	87.200	89.800	92.500	95.300
34880001	Erstattungen von übrigen Bereichen	240,00	0	0	0	0	0	0
35820031	Erträge a. d. Auflös.u.v.Rückstell. Instandhaltung	9.731,01	0	0	0	0	0	0
SE	Summe Ordentliche Erträge	80.756,46	113.800	115.100	117.600	117.500	120.200	123.000
40999999	Personalaufwand	136.059,40	153.000	168.000	172.900	178.100	183.400	188.800
42120001	Unterhalt des sonst unbew. Verm. (Straßen, Wege, Plätze)	262.177,32	450.000	150.000	250.000	350.000	250.000	250.000
42120099	Zuführung Rückstellung f. Instandhaltung	125.000,00	0	0	0	0	0	0
42220001	Erwerb geringwert.Vermögensgegenstände bis 1.000	3.214,31	5.000	3.000	3.000	5.000	5.000	5.000
42310001	Mieten und Pachten (auch Miete für Maschinen)	1.293,53	3.000	2.000	2.000	2.000	2.000	20.000
42410001	Bewirtschaftung der Grundstücke u. baulichen Anl.	11.640,46	10.000	10.000	10.000	10.000	10.000	10.000
42710001	Besondere Verwaltungs- und Betriebsaufwendungen	0,00	0	3.000	3.000	3.000	3.000	3.000
42710008	Kosten für Betriebszwecke (z.B. Strom, Wasser)	481,17	0	0	0	0	0	0
42910001	Aufwendungen für sonst. Dienstl./Auftragsfirma	60.262,06	60.000	60.000	60.000	60.000	60.000	60.000
43180001	Zuschüsse an übrige Bereiche -	120,00	200	200	200	200	200	200
44310001	Geschäftsaufwendungen	91,58	1.000	200	200	200	200	200
44410001	Steuern, Versicherungen, Schadensfälle	446,25	0	0	0	0	0	0
44520001	Erstattungen an Gem. und GemVerb.	0,00	0	50.000	0	0	0	0
47119999	Abschreibungen	0,00	92.200	76.100	71.200	64.800	64.800	64.800
48110006	ILV: - Baubetriebshof	257.394,48	232.000	252.700	258.400	258.400	258.400	258.400
SA	Summe Ordentliche Aufwendungen	858.180,56	1.006.400	775.200	830.900	931.700	837.000	860.400
SALDO	Summe Erträge abzgl. Summe Aufwendungen	-777.424,10	-892.600	-660.100	-713.300	-814.200	-716.800	-737.400
JE	Jahresergebnis	-777.424,10	-892.600	-660.100	-713.300	-814.200	-716.800	-737.400

Erläuterungen

Erläuterung zu 42710001

Verkehrsschilder

Erläuterung zu 44520001

Leitplanken OV-Weg Emmendorf - UE Hafen

Doppelhaushaltsplan Samtgemeinde Bevensen - Ebstorf 2026/2027

Finanzhaushalt Kostenstelle 403-001 Straßen, Verkehrsflächen

Samtgemeinde Bevensen-Ebstorf

Tellhaushalt 0 Samtgemeinde Bevensen-Ebstorf
Produkt 04 Fachbereich 4
Kostenstelle 403 Straßen, Verkehrsflächen (541)
 403-001 Straßen, Verkehrsflächen

Nr.	Bezeichnung Erträge und Aufwendungen	Ergebnis des Vor-Vor- jahres 2024	Ansatz des Vorjahres 2025	Ansatz 2026	Ansatz 2027	Ansatz 2028 der mittelfristigen Finanz- planung -Euro-	Ansatz 2029 der mittelfristigen Finanz- planung -Euro-	Ansatz 2030 der mittelfristigen Finanz- planung -Euro-
		-Euro-	-Euro-	-Euro-	-Euro-	-Euro-	-Euro-	-Euro-
61420001	Zuweis.für lfd.Zwecke v.Gemeinden u.Gemeindeverbä.	4.627,80	0	0	0	0	0	0
63110001	Verwaltungsgebühren	700,00	0	0	0	0	0	0
63210001	Benutzungsgeb. u. ähnl. Entgelte	500,00	500	500	500	500	500	500
64610001	Sonstige privatrechtliche Leistungsentgelte	176,05	0	0	0	0	0	0
64820001	Erstattungen von Gemeinden und Gemeindverbänden	153.482,19	75.700	85.500	88.000	90.600	93.300	96.100
64880001	Erstattungen von übrigen Bereichen	240,00	0	0	0	0	0	0
SEZ	Summe Einzahlungen	159.726,04	76.200	86.000	88.500	91.100	93.800	96.600
70999999	Auszahlungen Personal	136.059,40	153.000	168.000	172.900	178.100	183.400	188.800
72120001	Unterhaltung des sonstigen unbeweglichen Vermögens	512.110,71	450.000	150.000	250.000	350.000	250.000	250.000
72220001	Erwerb geringwertiger Vermögensgegenstände	3.214,31	5.000	3.000	3.000	5.000	5.000	5.000
72310001	Mieten und Pachten	1.293,53	3.000	2.000	2.000	2.000	2.000	20.000
72410001	Bewirtschaftung d. Grundstücke u. baul. Anlagen	11.896,52	10.000	10.000	10.000	10.000	10.000	10.000
72710001	Besondere Verwaltungs- und Betriebsauszahlungen	0,00	0	3.000	3.000	3.000	3.000	3.000
72910001	Ausz. f. sonst. DstLstg. - Auftragsfirma	57.745,21	60.000	60.000	60.000	60.000	60.000	60.000
73180001	Zuschüsse an übrige Bereiche	120,00	200	200	200	200	200	200
74310001	Geschäftsauszahlungen	91,58	1.000	200	200	200	200	200
74410001	Steuern, Versicherungen, Schadensfälle	446,25	0	0	0	0	0	0
74520001	Erstattungen an Gem u. Gem.verbände	0,00	0	50.000	0	0	0	0
78110001	Zuweisungen und Zuschüsse f. Investitionen an Land	0,00	0	140.000	0	0	0	0
SAZ	Summe Auszahlungen	722.977,51	682.200	586.400	501.300	608.500	513.800	537.200
SALDO	Summe Einzahlungen abzgl. Summe Auszahlungen	-563.251,47	-606.000	-500.400	-412.800	-517.400	-420.000	-440.600

Doppelhaushaltsplan Samtgemeinde Bevensen - Ebstorf 2026/2027

Ergebnishaushalt Kostenstelle 403-002 Straßen, Verkehrsflächen - Budgets OT

Samtgemeinde Bevensen-Ebstorf

Tellhaushalt	0	Samtgemeinde Bevensen-Ebstorf
Produkt	04	Fachbereich 4
Kostenstelle	403	Straßen, Verkehrsflächen (541)
	403-002	Straßen, Verkehrsflächen - Budgets OT

Nr.	Bezeichnung Erträge und Aufwendungen	Ergebnis des Vor-Vor-jahres 2024 -Euro-	Ansatz des Vorjahres 2025 -Euro-	Ansatz 2026 -Euro-	Ansatz 2027 -Euro-	Ansatz 2028 der mittelfristigen Ergebnis- planung -Euro-	Ansatz 2029 der mittelfristigen Ergebnis- planung -Euro-	Ansatz 2030 der mittelfristigen Ergebnis- planung -Euro-
34821402	Erstattungen von der Stadt Bad Bevensen (Personalkostenerst.)	5.000,00	9.300	9.500	9.700	9.900	10.100	10.300
SE	Summe Ordentliche Erträge	5.000,00	9.300	9.500	9.700	9.900	10.100	10.300
40999999	Personalaufwand	9.108,40	9.300	9.500	9.700	9.900	10.100	10.300
SA	Summe Ordentliche Aufwendungen	9.108,40	9.300	9.500	9.700	9.900	10.100	10.300
SALDO	Summe Erträge abzgl. Summe Aufwendungen	-4.108,40	0	0	0	0	0	0
JE	Jahresergebnis	-4.108,40	0	0	0	0	0	0

Doppelhaushaltsplan Samtgemeinde Bevensen - Ebstorf 2026/2027

Finanzhaushalt Kostenstelle 403-002 Straßen, Verkehrsflächen - Budgets OT

Samtgemeinde Bevensen-Ebstorf

Tellhaushalt 0 Samtgemeinde Bevensen-Ebstorf
Produkt 04 Fachbereich 4
Kostenstelle 403-002 Straßen, Verkehrsflächen (541)
 Straßen, Verkehrsflächen - Budgets OT

Nr.	Bezeichnung Erträge und Aufwendungen	Ergebnis des Vor-Vor- jahres 2024	Ansatz des Vorjahres 2025	Ansatz 2026	Ansatz 2027	Ansatz 2028 der mittelfristigen Finanz- planung -Euro-	Ansatz 2029 der mittelfristigen Finanz- planung -Euro-	Ansatz 2030 der mittelfristigen Finanz- planung -Euro-
		-Euro-	-Euro-	-Euro-	-Euro-	-Euro-	-Euro-	-Euro-
64820001	Erstattungen von Gemeinden und Gemeindverbänden	9.700,00	9.300	9.500	9.700	9.900	10.100	10.300
SEZ	Summe Einzahlungen	9.700,00	9.300	9.500	9.700	9.900	10.100	10.300
70999999	Auszahlungen Personal	9.108,40	9.300	9.500	9.700	9.900	10.100	10.300
SAZ	Summe Auszahlungen	9.108,40	9.300	9.500	9.700	9.900	10.100	10.300
SALDO	Summe Einzahlungen abzgl. Summe Auszahlungen	591,60	0	0	0	0	0	0

Doppelhaushaltsplan Samtgemeinde Bevensen - Ebstorf 2026/2027

Ergebnishaushalt Kostenstelle 403-003 Brücken Tourismus (m. MwSt.)

Samtgemeinde Bevensen-Ebstorf

Tellhaushalt	0	Samtgemeinde Bevensen-Ebstorf
Produkt	04	Fachbereich 4
Kostenstelle	403	Straßen, Verkehrsflächen (541)
	403-003	Brücken Tourismus (m. MwSt.)

Nr.	Bezeichnung Erträge und Aufwendungen	Ergebnis des Vor-Vor-jahres 2024 -Euro-	Ansatz des Vorjahres 2025 -Euro-	Ansatz 2026 -Euro-	Ansatz 2027 -Euro-	Ansatz 2028 der mittelfristigen Ergebnis- planung -Euro-	Ansatz 2029 der mittelfristigen Ergebnis- planung -Euro-	Ansatz 2030 der mittelfristigen Ergebnis- planung -Euro-
34821402	Erstattungen von der Stadt Bad Bevensen (Personalkostenerst.)	5.900,00	7.100	7.600	7.800	8.000	8.200	8.400
SE	Summe Ordentliche Erträge	5.900,00	7.100	7.600	7.800	8.000	8.200	8.400
40999999	Personalaufwand	6.118,41	7.100	7.600	7.800	8.000	8.200	8.400
42120001	Unterhaltg des sonst unbew. Verm. (Straßen, Wege, Plätze)	55,44	0	0	0	0	0	0
SA	Summe Ordentliche Aufwendungen	6.173,85	7.100	7.600	7.800	8.000	8.200	8.400
SALDO	Summe Erträge abzgl. Summe Aufwendungen	-273,85	0	0	0	0	0	0
JE	Jahresergebnis	-273,85	0	0	0	0	0	0

Doppelhaushaltsplan Samtgemeinde Bevensen - Ebstorf 2026/2027

Finanzhaushalt Kostenstelle 403-003 Brücken Tourismus (m. MwSt.)

Samtgemeinde Bevensen-Ebstorf

Tellhaushalt 0 Samtgemeinde Bevensen-Ebstorf
Produkt 04 Fachbereich 4
Kostenstelle 403-003 Straßen, Verkehrsflächen (541)
 Brücken Tourismus (m. MwSt.)

Nr.	Bezeichnung Erträge und Aufwendungen	Ergebnis des Vor-Vor- jahres 2024	Ansatz des Vorjahres 2025	Ansatz 2026	Ansatz 2027	Ansatz 2028 der mittelfristigen Finanz- planung -Euro-	Ansatz 2029 der mittelfristigen Finanz- planung -Euro-	Ansatz 2030 der mittelfristigen Finanz- planung -Euro-
		-Euro-	-Euro-	-Euro-	-Euro-	-Euro-	-Euro-	-Euro-
64820001	Erstattungen von Gemeinden und Gemeindverbänden	5.900,00	7.100	7.600	7.800	8.000	8.200	8.400
SEZ	Summe Einzahlungen	5.900,00	7.100	7.600	7.800	8.000	8.200	8.400
70999999	Auszahlungen Personal	6.118,41	7.100	7.600	7.800	8.000	8.200	8.400
72120001	Unterhaltung des sonstigen unbeweglichen Vermögens	55,44	0	0	0	0	0	0
SAZ	Summe Auszahlungen	6.173,85	7.100	7.600	7.800	8.000	8.200	8.400
SALDO	Summe Einzahlungen abzgl. Summe Auszahlungen	-273,85	0	0	0	0	0	0

Doppelhaushaltsplan Samtgemeinde Bevensen - Ebstorf 2026/2027

Ergebnishaushalt Kostenstelle 403-004 Brücken allg. Querung / Verkehr

Samtgemeinde Bevensen-Ebstorf

Tellhaushalt 0 Samtgemeinde Bevensen-Ebstorf
Produkt 04 Fachbereich 4
Kostenstelle 403 Straßen, Verkehrsflächen (541)
 403-004 Brücken allg. Querung / Verkehr

Nr.	Bezeichnung Erträge und Aufwendungen	Ergebnis des Vor-Vor-jahres 2024 -Euro-	Ansatz des Vorjahres 2025 -Euro-	Ansatz 2026 -Euro-	Ansatz 2027 -Euro-	Ansatz 2028 der mittelfristigen Ergebnis- planung -Euro-	Ansatz 2029 der mittelfristigen Ergebnis- planung -Euro-	Ansatz 2030 der mittelfristigen Ergebnis- planung -Euro-
34821402	Erstattungen von der Stadt Bad Bevensen (Personalkostenerst.)	5.900,00	7.100	7.600	7.800	8.000	8.200	8.400
SE	Summe Ordentliche Erträge	5.900,00	7.100	7.600	7.800	8.000	8.200	8.400
40999999	Personalaufwand	6.118,15	7.100	7.600	7.800	8.000	8.200	8.400
SA	Summe Ordentliche Aufwendungen	6.118,15	7.100	7.600	7.800	8.000	8.200	8.400
SALDO	Summe Erträge abzgl. Summe Aufwendungen	-218,15	0	0	0	0	0	0
JE	Jahresergebnis	-218,15	0	0	0	0	0	0

Doppelhaushaltsplan Samtgemeinde Bevensen - Ebstorf 2026/2027

Finanzhaushalt Kostenstelle 403-004 Brücken allg. Querung / Verkehr

Samtgemeinde Bevensen-Ebstorf

Tellhaushalt 0 Samtgemeinde Bevensen-Ebstorf
Produkt 04 Fachbereich 4
Kostenstelle 403-004 Straßen, Verkehrsflächen (541)
 Brücken allg. Querung / Verkehr

Nr.	Bezeichnung Erträge und Aufwendungen	Ergebnis des Vor-Vor- jahres 2024	Ansatz des Vorjahres 2025	Ansatz 2026	Ansatz 2027	Ansatz 2028 der mittelfristigen Finanz- planung -Euro-	Ansatz 2029 der mittelfristigen Finanz- planung -Euro-	Ansatz 2030 der mittelfristigen Finanz- planung -Euro-
		-Euro-	-Euro-	-Euro-	-Euro-			
64820001	Erstattungen von Gemeinden und Gemeindverbänden	5.900,00	7.100	7.600	7.800	8.000	8.200	8.400
SEZ	Summe Einzahlungen	5.900,00	7.100	7.600	7.800	8.000	8.200	8.400
70999999	Auszahlungen Personal	6.118,15	7.100	7.600	7.800	8.000	8.200	8.400
SAZ	Summe Auszahlungen	6.118,15	7.100	7.600	7.800	8.000	8.200	8.400
SALDO	Summe Einzahlungen abzgl. Summe Auszahlungen	-218,15	0	0	0	0	0	0

Doppelhaushaltsplan Samtgemeinde Bevensen - Ebstorf 2026/2027

Produktbeschreibung Produkt 404 Beleuchtung, Straßenreinigung und Winterdienst (545)		
Samtgemeinde Bevensen-Ebstorf		
Tellhaushalt	0	Samtgemeinde Bevensen-Ebstorf
	04	Fachbereich 4
Produkt	404	Beleuchtung, Straßenreinigung und Winterdienst (545)
Verantwortliche Organisationseinheit		Verantwortliche Person(en)
		Willing, Oliver
Zugeordnete Kostenstellen	404-001	Straßenbeleuchtung
	404-002	Straßenreinigung
	404-003	Winterdienst
Pflichtaufgaben	Nein	
Rechtsbindungsgrad	muss	
Freiwillige Aufgaben	Nein	

Doppelhaushaltsplan Samtgemeinde Bevensen - Ebstorf 2026/2027

Ergebnishaushalt Produkt 404 Beleuchtung, Straßenreinigung und Winterdienst (545)

Samtgemeinde Bevensen-Ebstorf

Tellhaushalt 0 Samtgemeinde Bevensen-Ebstorf
Produkt 04 Fachbereich 4
 404 Beleuchtung, Straßenreinigung und Winterdienst (545)

Nr.	Bezeichnung Erträge und Aufwendungen	Ergebnis des Vor-Vor-jahres 2024 -Euro-	Ansatz des Vorjahres 2025 -Euro-	Ansatz 2026 -Euro-	Ansatz 2027 -Euro-	Ansatz 2028 der mittelfristigen Ergebnis- planung -Euro-	Ansatz 2029 der mittelfristigen Ergebnis- planung -Euro-	Ansatz 2030 der mittelfristigen Ergebnis- planung -Euro-
33210001	Benutzungsgebühren und ähnliche Entgelte	291.980,88	290.000	234.300	234.300	292.000	293.000	294.000
34210001	Erträge aus Verkauf	8,30	0	0	0	0	0	0
34820001	Erstattungen von Gemeinden und Gem.Verbänden	0,00	4.200	4.200	4.200	4.200	4.200	4.200
34820202	Erstattungen vom Klosterflecken Ebstorf (Personalkostenerst)	500,00	500	500	500	600	600	700
34821402	Erstattungen von der Stadt Bad Bevensen (Personalkostenerst.)	10.000,00	14.200	10.700	11.100	11.400	11.800	12.100
35620001	Mahngebühren, Säumniszuschläge; Stundungszinsen	1,72	0	0	0	0	0	0
SE	Summe Ordentliche Erträge	302.490,90	308.900	249.700	250.100	308.200	309.600	311.000
40999999	Personalaufwand	34.681,10	38.900	35.900	37.000	38.100	39.200	40.300
42120001	Unterhaltg des sonst unbew. Verm. (Straßen, Wege, Plätze)	336,18	0	0	0	0	0	0
42310001	Mieten und Pachten (auch Miete für Maschinen)	0,00	2.000	1.000	1.000	1.000	1.000	1.000
42410001	Bewirtschaftung der Grundstücke u. baulichen Anl.	73.145,45	80.000	80.000	86.000	89.000	92.000	95.000
42510001	Haltung von Fahrz. - Unterhaltung/Versicherung	0,00	4.000	0	0	0	0	0
42813001	Betriebsstoffe	12.156,33	49.000	40.000	40.000	18.000	18.000	18.000
42910001	Aufwendungen für sonst. Dienstl./Auftragsfirma	154.910,18	190.500	190.000	190.000	180.000	180.000	180.000
44310001	Geschäftsaufwendungen	0,00	700	200	0	0	0	0
47119999	Abschreibungen	0,00	2.600	0	0	0	0	0
48110003	ILV: - Geschäftsausgaben	503,66	600	600	600	600	600	600
48110005	ILV: - VwLstg f. GebHH	0,00	4.100	0	0	0	0	0
48110006	ILV: - Baubetriebshof	84.050,80	165.200	167.400	171.900	171.900	171.900	171.900
SA	Summe Ordentliche Aufwendungen	359.783,70	537.600	515.100	526.500	498.600	502.700	506.800
SALDO	Summe Erträge abzgl. Summe Aufwendungen	-57.292,80	-228.700	-265.400	-276.400	-190.400	-193.100	-195.800
JE	Jahresergebnis	-57.292,80	-228.700	-265.400	-276.400	-190.400	-193.100	-195.800

Doppelhaushaltsplan Samtgemeinde Bevensen - Ebstorf 2026/2027

Finanzhaushalt Produkt 404 Beleuchtung, Straßenreinigung und Winterdienst (545)

Samtgemeinde Bevensen-Ebstorf

Tellhaushalt 0 Samtgemeinde Bevensen-Ebstorf
Produkt 04 Fachbereich 4
 404 Beleuchtung, Straßenreinigung und Winterdienst (545)

Nr.	Bezeichnung Erträge und Aufwendungen	Ergebnis des Vor-Vor- jahres 2024	Ansatz des Vorjahres 2025	Ansatz 2026	Ansatz 2027	Ansatz 2028 der mittelfristigen Finanz- planung -Euro-	Ansatz 2029 der mittelfristigen Finanz- planung -Euro-	Ansatz 2030 der mittelfristigen Finanz- planung -Euro-
		-Euro-	-Euro-	-Euro-	-Euro-	-Euro-	-Euro-	-Euro-
63210001	Benutzungsgeb. u. ähnl. Entgelte	291.346,29	290.000	234.300	234.300	292.000	293.000	294.000
64210001	Einzahlungen aus Verkauf	8,30	0	0	0	0	0	0
64820001	Erstattungen von Gemeinden und Gemeindverbänden	20.597,54	18.900	15.400	15.800	16.200	16.600	17.000
SEZ	Summe Einzahlungen	311.952,13	308.900	249.700	250.100	308.200	309.600	311.000
70999999	Auszahlungen Personal	34.681,10	38.900	35.900	37.000	38.100	39.200	40.300
72120001	Unterhaltung des sonstigen unbeweglichen Vermögens	336,18	0	0	0	0	0	0
72310001	Mieten und Pachten	0,00	2.000	1.000	1.000	1.000	1.000	1.000
72410001	Bewirtschaftung d. Grundstücke u. baul. Anlagen	87.379,81	80.000	80.000	86.000	89.000	92.000	95.000
72510001	Haltung von Fahrzeugen - Fzg.-Unterhaltung	1.343,51	4.000	0	0	0	0	0
72813001	Betriebsstoffe	14.971,20	49.000	40.000	40.000	18.000	18.000	18.000
72910001	Ausz. f. sonst. DstLstg. - Auftragsfirma	161.711,74	190.500	190.000	190.000	180.000	180.000	180.000
74310001	Geschäftsauszahlungen	0,00	700	200	0	0	0	0
SAZ	Summe Auszahlungen	300.423,54	365.100	347.100	354.000	326.100	330.200	334.300
SALDO	Summe Einzahlungen abzgl. Summe Auszahlungen	11.528,59	-56.200	-97.400	-103.900	-17.900	-20.600	-23.300

Doppelhaushaltsplan Samtgemeinde Bevensen - Ebstorf 2026/2027

Ergebnishaushalt Kostenstelle 404-001 Straßenbeleuchtung

Samtgemeinde Bevensen-Ebstorf

Tellhaushalt	0	Samtgemeinde Bevensen-Ebstorf
Produkt	04	Fachbereich 4
Kostenstelle	404	Beleuchtung, Straßenreinigung und Winterdienst (545)
	404-001	Straßenbeleuchtung

Nr.	Bezeichnung Erträge und Aufwendungen	Ergebnis des Vor-Vor-jahres 2024 -Euro-	Ansatz des Vorjahres 2025 -Euro-	Ansatz 2026 -Euro-	Ansatz 2027 -Euro-	Ansatz 2028 der mittelfristigen Ergebnis- planung -Euro-	Ansatz 2029 der mittelfristigen Ergebnis- planung -Euro-	Ansatz 2030 der mittelfristigen Ergebnis- planung -Euro-
34820202	Erstattungen vom Klosterflecken Ebstorf (Personalkostenerst)	500,00	500	500	500	600	600	700
34821402	Erstattungen von der Stadt Bad Bevensen (Personalkostenerst.)	10.000,00	14.200	10.700	11.100	11.400	11.800	12.100
SE	Summe Ordentliche Erträge	10.500,00	14.700	11.200	11.600	12.000	12.400	12.800
40999999	Personalaufwand	10.808,02	14.700	11.200	11.600	12.000	12.400	12.800
42120001	Unterhaltg des sonst unbew. Verm. (Straßen, Wege, Plätze)	336,18	0	0	0	0	0	0
SA	Summe Ordentliche Aufwendungen	11.144,20	14.700	11.200	11.600	12.000	12.400	12.800
SALDO	Summe Erträge abzgl. Summe Aufwendungen	-644,20	0	0	0	0	0	0
JE	Jahresergebnis	-644,20	0	0	0	0	0	0

Doppelhaushaltsplan Samtgemeinde Bevensen - Ebstorf 2026/2027

Finanzhaushalt Kostenstelle 404-001 Straßenbeleuchtung

Samtgemeinde Bevensen-Ebstorf

Tellhaushalt	0	Samtgemeinde Bevensen-Ebstorf
Produkt	04	Fachbereich 4
Kostenstelle	404	Beleuchtung, Straßenreinigung und Winterdienst (545)
	404-001	Straßenbeleuchtung

Nr.	Bezeichnung Erträge und Aufwendungen	Ergebnis des Vor-Vor- jahres 2024	Ansatz des Vorjahres 2025	Ansatz 2026	Ansatz 2027	Ansatz 2028 der mittelfristigen Finanz- planung -Euro-	Ansatz 2029 der mittelfristigen Finanz- planung -Euro-	Ansatz 2030 der mittelfristigen Finanz- planung -Euro-
		-Euro-	-Euro-	-Euro-	-Euro-	-Euro-	-Euro-	-Euro-
64820001	Erstattungen von Gemeinden und Gemeindverbänden	20.400,00	14.700	11.200	11.600	12.000	12.400	12.800
SEZ	Summe Einzahlungen	20.400,00	14.700	11.200	11.600	12.000	12.400	12.800
70999999	Auszahlungen Personal	10.808,02	14.700	11.200	11.600	12.000	12.400	12.800
72120001	Unterhaltung des sonstigen unbeweglichen Vermögens	336,18	0	0	0	0	0	0
SAZ	Summe Auszahlungen	11.144,20	14.700	11.200	11.600	12.000	12.400	12.800
SALDO	Summe Einzahlungen abzgl. Summe Auszahlungen	9.255,80	0	0	0	0	0	0

Doppelhaushaltsplan Samtgemeinde Bevensen - Ebstorf 2026/2027

Ergebnishaushalt Kostenstelle 404-002 Straßenreinigung

Samtgemeinde Bevensen-Ebstorf

Telhaushalt	0	Samtgemeinde Bevensen-Ebstorf
Produkt	04	Fachbereich 4
Kostenstelle	404	Beleuchtung, Straßenreinigung und Winterdienst (545)
	404-002	Straßenreinigung

Nr.	Bezeichnung Erträge und Aufwendungen	Ergebnis des Vor-Vor-jahres 2024 -Euro-	Ansatz des Vorjahres 2025 -Euro-	Ansatz 2026 -Euro-	Ansatz 2027 -Euro-	Ansatz 2028 der mittelfristigen Ergebnis- planung -Euro-	Ansatz 2029 der mittelfristigen Ergebnis- planung -Euro-	Ansatz 2030 der mittelfristigen Ergebnis- planung -Euro-
33210001	Benutzungsgebühren und ähnliche Entgelte	291.980,88	290.000	234.300	234.300	292.000	293.000	294.000
35620001	Mahngebühren, Säumniszuschläge; Stundungszinsen	1,72	0	0	0	0	0	0
SE	Summe Ordentliche Erträge	291.982,60	290.000	234.300	234.300	292.000	293.000	294.000
40999999	Personalaufwand	23.228,90	23.500	24.000	24.700	25.400	26.100	26.800
42410001	Bewirtschaftung der Grundstücke u. baulichen Anl.	73.145,45	80.000	80.000	86.000	89.000	92.000	95.000
42910001	Aufwendungen für sonst. Dienstl./Auftragsfirma	110.675,65	130.000	130.000	130.000	130.000	130.000	130.000
44310001	Geschäftsaufwendungen	0,00	700	200	0	0	0	0
48110003	ILV: - Geschäftsausgaben	503,66	600	600	600	600	600	600
48110005	ILV: - VwLstg f. GebHH	0,00	4.100	0	0	0	0	0
48110006	ILV: - Baubetriebshof	73.437,55	136.000	138.100	141.400	141.400	141.400	141.400
SA	Summe Ordentliche Aufwendungen	280.991,21	374.900	372.900	382.700	386.400	390.100	393.800
SALDO	Summe Erträge abzgl. Summe Aufwendungen	10.991,39	-84.900	-138.600	-148.400	-94.400	-97.100	-99.800
JE	Jahresergebnis	10.991,39	-84.900	-138.600	-148.400	-94.400	-97.100	-99.800

Doppelhaushaltsplan Samtgemeinde Bevensen - Ebstorf 2026/2027

Finanzhaushalt Kostenstelle 404-002 Straßenreinigung

Samtgemeinde Bevensen-Ebstorf

Tellhaushalt	0	Samtgemeinde Bevensen-Ebstorf
Produkt	04	Fachbereich 4
Kostenstelle	404	Beleuchtung, Straßenreinigung und Winterdienst (545)
	404-002	Straßenreinigung

Nr.	Bezeichnung Erträge und Aufwendungen	Ergebnis des Vor-Vor- jahres 2024	Ansatz des Vorjahres 2025	Ansatz 2026	Ansatz 2027	Ansatz 2028 der mittelfristigen Finanz- planung -Euro-	Ansatz 2029 der mittelfristigen Finanz- planung -Euro-	Ansatz 2030 der mittelfristigen Finanz- planung -Euro-
		-Euro-	-Euro-	-Euro-	-Euro-	-Euro-	-Euro-	-Euro-
63210001	Benutzungsgeb. u. ähnl. Entgelte	291.346,29	290.000	234.300	234.300	292.000	293.000	294.000
SEZ	Summe Einzahlungen	291.346,29	290.000	234.300	234.300	292.000	293.000	294.000
70999999	Auszahlungen Personal	23.228,90	23.500	24.000	24.700	25.400	26.100	26.800
72410001	Bewirtschaftung d. Grundstücke u. baul. Anlagen	87.379,81	80.000	80.000	86.000	89.000	92.000	95.000
72910001	Ausz. f. sonst. DstLstg. - Auftragsfirma	109.415,98	130.000	130.000	130.000	130.000	130.000	130.000
74310001	Geschäftsauszahlungen	0,00	700	200	0	0	0	0
SAZ	Summe Auszahlungen	220.024,69	234.200	234.200	240.700	244.400	248.100	251.800
SALDO	Summe Einzahlungen abzgl. Summe Auszahlungen	71.321,60	55.800	100	-6.400	47.600	44.900	42.200

Doppelhaushaltsplan Samtgemeinde Bevensen - Ebstorf 2026/2027

Ergebnishaushalt Kostenstelle 404-003 Winterdienst

Samtgemeinde Bevensen-Ebstorf

Tellhaushalt 0 Samtgemeinde Bevensen-Ebstorf
Produkt 04 Fachbereich 4
Kostenstelle 404-003 Beleuchtung, Straßenreinigung und Winterdienst (545)
 Winterdienst

Nr.	Bezeichnung Erträge und Aufwendungen	Ergebnis des Vor-Vor-jahres 2024 -Euro-	Ansatz des Vorjahres 2025 -Euro-	Ansatz 2026 -Euro-	Ansatz 2027 -Euro-	Ansatz 2028 der mittelfristigen Ergebnis- planung -Euro-	Ansatz 2029 der mittelfristigen Ergebnis- planung -Euro-	Ansatz 2030 der mittelfristigen Ergebnis- planung -Euro-
34210001	Erträge aus Verkauf	8,30	0	0	0	0	0	0
34820001	Erstattungen von Gemeinden und Gem.Verbänden	0,00	4.200	4.200	4.200	4.200	4.200	4.200
SE	Summe Ordentliche Erträge	8,30	4.200	4.200	4.200	4.200	4.200	4.200
40999999	Personalaufwand	644,18	700	700	700	700	700	700
42310001	Mieten und Pachten (auch Miete für Maschinen)	0,00	2.000	1.000	1.000	1.000	1.000	1.000
42510001	Haltung von Fahrzg. - Unterhaltung/Versicherung	0,00	4.000	0	0	0	0	0
42813001	Betriebsstoffe	12.156,33	49.000	40.000	40.000	18.000	18.000	18.000
42910001	Aufwendungen für sonst. Dienstl./Auftragsfirma	44.234,53	60.500	60.000	60.000	50.000	50.000	50.000
47119999	Abschreibungen	0,00	2.600	0	0	0	0	0
48110006	ILV: - Baubetriebshof	10.613,25	29.200	29.300	30.500	30.500	30.500	30.500
SA	Summe Ordentliche Aufwendungen	67.648,29	148.000	131.000	132.200	100.200	100.200	100.200
SALDO	Summe Erträge abzgl. Summe Aufwendungen	-67.639,99	-143.800	-126.800	-128.000	-96.000	-96.000	-96.000
JE	Jahresergebnis	-67.639,99	-143.800	-126.800	-128.000	-96.000	-96.000	-96.000

Doppelhaushaltsplan Samtgemeinde Bevensen - Ebstorf 2026/2027

Finanzhaushalt Kostenstelle 404-003 Winterdienst

Samtgemeinde Bevensen-Ebstorf

Tellhaushalt	0	Samtgemeinde Bevensen-Ebstorf
Produkt	04	Fachbereich 4
Kostenstelle	404	Beleuchtung, Straßenreinigung und Winterdienst (545)
	404-003	Winterdienst

Nr.	Bezeichnung Erträge und Aufwendungen	Ergebnis des Vor-Vor- jahres 2024	Ansatz des Vorjahres 2025	Ansatz 2026	Ansatz 2027	Ansatz 2028 der mittelfristigen Finanz- planung -Euro-	Ansatz 2029 der mittelfristigen Finanz- planung -Euro-	Ansatz 2030 der mittelfristigen Finanz- planung -Euro-
		-Euro-	-Euro-	-Euro-	-Euro-	-Euro-	-Euro-	-Euro-
64210001	Einzahlungen aus Verkauf	8,30	0	0	0	0	0	0
64820001	Erstattungen von Gemeinden und Gemeindverbänden	197,54	4.200	4.200	4.200	4.200	4.200	4.200
SEZ	Summe Einzahlungen	205,84	4.200	4.200	4.200	4.200	4.200	4.200
70999999	Auszahlungen Personal	644,18	700	700	700	700	700	700
72310001	Mieten und Pachten	0,00	2.000	1.000	1.000	1.000	1.000	1.000
72510001	Haltung von Fahrzeugen - Fzg.-Unterhaltung	1.343,51	4.000	0	0	0	0	0
72813001	Betriebsstoffe	14.971,20	49.000	40.000	40.000	18.000	18.000	18.000
72910001	Ausz. f. sonst. DstLstg. - Auftragsfirma	52.295,76	60.500	60.000	60.000	50.000	50.000	50.000
SAZ	Summe Auszahlungen	69.254,65	116.200	101.700	101.700	69.700	69.700	69.700
SALDO	Summe Einzahlungen abzgl. Summe Auszahlungen	-69.048,81	-112.000	-97.500	-97.500	-65.500	-65.500	-65.500

Doppelhaushaltsplan Samtgemeinde Bevensen - Ebstorf 2026/2027

Produktbeschreibung Produkt 406 Land- und Forstwirtschaft, Wirtschaftswege (555)		
Samtgemeinde Bevensen-Ebstorf		
Tellhaushalt	0	Samtgemeinde Bevensen-Ebstorf
Produkt	04	Fachbereich 4
	406	Land- und Forstwirtschaft, Wirtschaftswege (555)
Verantwortliche Organisationseinheit		Verantwortliche Person(en)
		Willing, Oliver
Kategorie	Pflichtaufgabe	
Zugeordnete Kostenstellen	406-001	Land- und Forstwirtschaft, Wirtschaftswege
Pflichtaufgaben	Ja	
Rechtsbindungsgrad	muss	
Freiwillige Aufgaben	Nein	

Doppelhaushaltsplan Samtgemeinde Bevensen - Ebstorf 2026/2027

Ergebnishaushalt Produkt 406 Land- und Forstwirtschaft, Wirtschaftswege (555)

Samtgemeinde Bevensen-Ebstorf

Tellhaushalt 0 Samtgemeinde Bevensen-Ebstorf
Produkt 04 Fachbereich 4
 406 Land- und Forstwirtschaft, Wirtschaftswege (555)

Nr.	Bezeichnung Erträge und Aufwendungen	Ergebnis des Vor-Vor-jahres 2024 -Euro-	Ansatz des Vorjahres 2025 -Euro-	Ansatz 2026 -Euro-	Ansatz 2027 -Euro-	Ansatz 2028 der mittelfristigen Ergebnis- planung -Euro-	Ansatz 2029 der mittelfristigen Ergebnis- planung -Euro-	Ansatz 2030 der mittelfristigen Ergebnis- planung -Euro-
34821402	Erstattungen von der Stadt Bad Bevensen (Personalkostenerst.)	8.200,00	8.800	8.900	9.100	9.300	9.500	9.700
SE	Summe Ordentliche Erträge	8.200,00	8.800	8.900	9.100	9.300	9.500	9.700
40999999	Personalaufwand	8.369,49	8.800	8.900	9.100	9.300	9.500	9.700
SA	Summe Ordentliche Aufwendungen	8.369,49	8.800	8.900	9.100	9.300	9.500	9.700
SALDO	Summe Erträge abzgl. Summe Aufwendungen	-169,49	0	0	0	0	0	0
JE	Jahresergebnis	-169,49	0	0	0	0	0	0

Doppelhaushaltsplan Samtgemeinde Bevensen - Ebstorf 2026/2027

Finanzhaushalt Produkt 406 Land- und Forstwirtschaft, Wirtschaftswege (555)

Samtgemeinde Bevensen-Ebstorf

Tellhaushalt 0 Samtgemeinde Bevensen-Ebstorf
Produkt 04 Fachbereich 4
 406 Land- und Forstwirtschaft, Wirtschaftswege (555)

Nr.	Bezeichnung Erträge und Aufwendungen	Ergebnis des Vor-Vor- jahres 2024	Ansatz des Vorjahres 2025	Ansatz 2026	Ansatz 2027	Ansatz 2028 der mittelfristigen Finanz- planung -Euro-	Ansatz 2029 der mittelfristigen Finanz- planung -Euro-	Ansatz 2030 der mittelfristigen Finanz- planung -Euro-
		-Euro-	-Euro-	-Euro-	-Euro-	-Euro-	-Euro-	-Euro-
64820001	Erstattungen von Gemeinden und Gemeindverbänden	12.600,00	8.800	8.900	9.100	9.300	9.500	9.700
SEZ	Summe Einzahlungen	12.600,00	8.800	8.900	9.100	9.300	9.500	9.700
70999999	Auszahlungen Personal	8.369,49	8.800	8.900	9.100	9.300	9.500	9.700
SAZ	Summe Auszahlungen	8.369,49	8.800	8.900	9.100	9.300	9.500	9.700
SALDO	Summe Einzahlungen abzgl. Summe Auszahlungen	4.230,51	0	0	0	0	0	0

Doppelhaushaltsplan Samtgemeinde Bevensen - Ebstorf 2026/2027

Produktbeschreibung Produkt 407 Abwasser (5381 & 5371)		
Samtgemeinde Bevensen-Ebstorf		
Tellhaushalt	0	Samtgemeinde Bevensen-Ebstorf
	04	Fachbereich 4
Produkt	407	Abwasser (5381 & 5371)
Verantwortliche Organisationseinheit		Verantwortliche Person(en)
Bau- und Planungsmanagement		Willing, Oliver
Kurzbeschreibung	Bereitstellung und Betrieb von Kläranlagen und Einrichtungen der Abwasserbeseitigung im Bereich der ehem. SG Bevensen	
Zielgruppe	EinwohnerInnen, Grundstückseigentümer	
Zugeordnete Kostenstellen	407-001	Abwasserbeseitigung Samtgemeinde (5381)
	407-002	Abwasserbeseitigung Bostelwiebeck (5381)
	407-003	Hauskläranlagen (5371)
	407-004	Niederschlagswasserbeseitigung (5381)
Pflichtaufgaben	Ja	
Rechtsbindungsgrad	muss	
Freiwillige Aufgaben	Nein	

Doppelhaushaltsplan Samtgemeinde Bevensen - Ebstorf 2026/2027

Ergebnishaushalt Produkt 407 Abwasser (5381 & 5371)

Samtgemeinde Bevensen-Ebstorf

Tellhaushalt	0	Samtgemeinde Bevensen-Ebstorf
	04	Fachbereich 4
Produkt	407	Abwasser (5381 & 5371)

Nr.	Bezeichnung Erträge und Aufwendungen	Ergebnis des Vor-Vor-jahres 2024	Ansatz des Vorjahres 2025	Ansatz 2026	Ansatz 2027	Ansatz 2028 der mittelfristigen Ergebnis- planung	Ansatz 2029 der mittelfristigen Ergebnis- planung	Ansatz 2030 der mittelfristigen Ergebnis- planung
		-Euro-	-Euro-	-Euro-	-Euro-	-Euro-	-Euro-	-Euro-
31619999	Erträge aus der Auflösung von SOPO	0,00	36.400	36.400	36.400	36.400	33.900	33.900
33210001	Benutzungsgebühren und ähnliche Entgelte	688.448,53	675.700	678.100	688.300	698.600	709.500	713.400
33710001	Erträge aus der Auflösung von SOPO für Beiträge	0,00	20.200	20.200	20.200	20.200	16.400	16.400
34820001	Erstattungen von Gemeinden und Gem.Verbänden	3.739,21	60.000	60.000	60.000	20.000	20.000	20.000
34820002	Erstattungen von Mitgliedsgemeinden (Personalkostenerst.)	566,37	0	0	0	0	0	0
34830001	Erstattungen von Zweckverbänden und dergl.	50.660,45	21.200	0	0	0	0	0
35620001	Mahngebühren, Säumniszuschläge; Stundungszinsen	7,51	0	0	0	0	0	0
SE	Summe Ordentliche Erträge	743.422,07	813.500	794.700	804.900	775.200	779.800	783.700
40999999	Personalaufwand	162.412,34	187.900	202.600	260.200	268.000	276.000	284.300
42120001	Unterhaltg des sonst unbew. Verm. (Straßen, Wege, Plätze)	64.760,22	180.000	100.000	120.000	180.000	120.000	120.000
42120099	Zuführung Rückstellung f. Instandhaltung	100.000,00	0	0	0	0	0	0
42220001	Erwerb geringwert.Vermögensgegenstände bis 1.000	0,00	500	200	200	200	200	200
42310001	Mieten und Pachten (auch Miete für Maschinen)	151,13	400	400	400	400	400	400
42320001	Leasing	0,00	0	1.000	1.000	0	0	0
42410001	Bewirtschaftung der Grundstücke u. baulichen Anl.	889,31	0	0	0	0	0	0
42910001	Aufwendungen für sonst. Dienstl./Auftragsfirma	36.776,11	40.000	40.000	40.000	40.000	40.000	40.000
43180001	Zuschüsse an übrige Bereiche -	32,95	0	0	0	0	0	0
44310001	Geschäftsaufwendungen	373,00	2.000	1.000	700	700	700	700
47119999	Abschreibungen	0,00	243.000	235.600	228.800	223.000	221.100	212.900
47211999	Abschreibungen auf Forderungen	0,07	0	0	0	0	0	0
48110005	ILV: - VwLstg f. GebHH	0,00	4.600	0	0	0	0	0
48110006	ILV: - Baubetriebshof	11.702,45	19.600	19.500	20.400	20.400	20.400	20.400
48110007	ILV: - Zinsaufwendungen	0,00	211.500	143.300	143.300	143.300	143.300	143.300
SA	Summe Ordentliche Aufwendungen	377.097,58	889.500	743.600	815.000	876.000	822.100	822.200
SALDO	Summe Erträge abzgl. Summe Aufwendungen	366.324,49	-76.000	51.100	-10.100	-100.800	-42.300	-38.500
JE	Jahresergebnis	366.324,49	-76.000	51.100	-10.100	-100.800	-42.300	-38.500

Doppelhaushaltsplan Samtgemeinde Bevensen - Ebstorf 2026/2027

Finanzhaushalt Produkt 407 Abwasser (5381 & 5371)

Samtgemeinde Bevensen-Ebstorf

Tellhaushalt 0 Samtgemeinde Bevensen-Ebstorf
Produkt 04 Fachbereich 4
 407 Abwasser (5381 & 5371)

Nr.	Bezeichnung Erträge und Aufwendungen	Ergebnis des Vor-Vor- jahres 2024	Ansatz des Vorjahres 2025	Ansatz 2026	Ansatz 2027	Ansatz 2028 der mittelfristigen Finanz- planung -Euro-	Ansatz 2029 der mittelfristigen Finanz- planung -Euro-	Ansatz 2030 der mittelfristigen Finanz- planung -Euro-
		-Euro-	-Euro-	-Euro-	-Euro-	-Euro-	-Euro-	-Euro-
63210001	Benutzungsgeb. u. ähnl. Entgelte	685.770,81	675.700	678.100	688.300	698.600	709.500	713.400
64610001	Sonstige privatrechtliche Leistungsentgelte	1.500,00	0	0	0	0	0	0
64820001	Erstattungen von Gemeinden und Gemeindverbänden	7.855,37	60.000	60.000	60.000	20.000	20.000	20.000
64830001	Erstattungen von Zweckverbänden	40.430,09	21.200	0	0	0	0	0
64870001	Erstattungen von privaten Unternehmen	884,47	0	0	0	0	0	0
67900002	Einz. Durchlaufende Posten (Aktiva)	9.684,00	0	0	0	0	0	0
68120001	Investitionszuweisungen von Gemeinden und	0,00	275.000	150.000	0	0	0	0
68910001	Beiträge und ähnliche Entgelte	1.251,84	30.000	30.000	30.000	30.000	30.000	30.000
SEZ	Summe Einzahlungen	747.376,58	1.061.900	918.100	778.300	748.600	759.500	763.400
70999999	Auszahlungen Personal	162.482,08	187.900	202.600	260.200	268.000	276.000	284.300
72120001	Unterhaltung des sonstigen unbeweglichen Vermögens	62.649,79	180.000	100.000	120.000	180.000	120.000	120.000
72220001	Erwerb geringwertiger Vermögensgegenstände	0,00	500	200	200	200	200	200
72310001	Mieten und Pachten	151,13	400	400	400	400	400	400
72320001	Leasing	0,00	0	1.000	1.000	0	0	0
72910001	Ausz. f. sonst. DstLstg. - Auftragsfirma	34.608,08	40.000	40.000	40.000	40.000	40.000	40.000
73180001	Zuschüsse an übrige Bereiche	32,95	0	0	0	0	0	0
74310001	Geschäftsauszahlungen	373,00	2.000	1.000	700	700	700	700
78720001	Auszahlungen für Tiefbaumaßnahmen	308.459,01	580.000	330.000	30.000	30.000	30.000	30.000
SAZ	Summe Auszahlungen	568.756,04	990.800	675.200	452.500	519.300	467.300	475.600
SALDO	Summe Einzahlungen abzgl. Summe Auszahlungen	178.620,54	71.100	242.900	325.800	229.300	292.200	287.800

Doppelhaushaltsplan Samtgemeinde Bevensen - Ebstorf 2026/2027

Ergebnishaushalt Kostenstelle 407-001 Abwasserbeseitigung Samtgemeinde (5381)

Samtgemeinde Bevensen-Ebstorf

Tellhaushalt	0	Samtgemeinde Bevensen-Ebstorf
Produkt	04	Fachbereich 4
Kostenstelle	407	Abwasser (5381 & 5371)
	407-001	Abwasserbeseitigung Samtgemeinde (5381)

Nr.	Bezeichnung Erträge und Aufwendungen	Ergebnis des Vor-Vor-jahres 2024 -Euro-	Ansatz des Vorjahres 2025 -Euro-	Ansatz 2026 -Euro-	Ansatz 2027 -Euro-	Ansatz 2028 der mittelfristigen Ergebnis- planung -Euro-	Ansatz 2029 der mittelfristigen Ergebnis- planung -Euro-	Ansatz 2030 der mittelfristigen Ergebnis- planung -Euro-
34830001	Erstattungen von Zweckverbänden und dergl.	50.660,45	21.200	0	0	0	0	0
SE	Summe Ordentliche Erträge	50.660,45	21.200	0	0	0	0	0
40999999	Personalaufwand	12.158,59	31.700	0	0	0	0	0
42120001	Unterhaltg des sonst unbew. Verm. (Straßen, Wege, Plätze)	781,13	0	0	0	0	0	0
SA	Summe Ordentliche Aufwendungen	12.939,72	31.700	0	0	0	0	0
SALDO	Summe Erträge abzgl. Summe Aufwendungen	37.720,73	-10.500	0	0	0	0	0
JE	Jahresergebnis	37.720,73	-10.500	0	0	0	0	0

Doppelhaushaltsplan Samtgemeinde Bevensen - Ebstorf 2026/2027

Finanzhaushalt Kostenstelle 407-001 Abwasserbeseitigung Samtgemeinde (5381)

Samtgemeinde Bevensen-Ebstorf

Tellhaushalt	0	Samtgemeinde Bevensen-Ebstorf
Produkt	04	Fachbereich 4
Kostenstelle	407	Abwasser (5381 & 5371)
	407-001	Abwasserbeseitigung Samtgemeinde (5381)

Nr.	Bezeichnung Erträge und Aufwendungen	Ergebnis des Vor-Vor- jahres 2024	Ansatz des Vorjahres 2025	Ansatz 2026	Ansatz 2027	Ansatz 2028 der mittelfristigen Finanz- planung -Euro-	Ansatz 2029 der mittelfristigen Finanz- planung -Euro-	Ansatz 2030 der mittelfristigen Finanz- planung -Euro-
		-Euro-	-Euro-	-Euro-	-Euro-	-Euro-	-Euro-	-Euro-
64830001	Erstattungen von Zweckverbänden	40.430,09	21.200	0	0	0	0	0
67900002	Einz. Durchlaufende Posten (Aktiva)	9.684,00	0	0	0	0	0	0
68910001	Beiträge und ähnliche Entgelte	0,00	30.000	0	0	0	0	0
SEZ	Summe Einzahlungen	50.114,09	51.200	0	0	0	0	0
70999999	Auszahlungen Personal	12.200,69	31.700	0	0	0	0	0
SAZ	Summe Auszahlungen	12.200,69	31.700	0	0	0	0	0
SALDO	Summe Einzahlungen abzgl. Summe Auszahlungen	37.913,40	19.500	0	0	0	0	0

Doppelhaushaltsplan Samtgemeinde Bevensen - Ebstorf 2026/2027

Ergebnishaushalt Kostenstelle 407-004 Niederschlagswasserbeseitigung (5381)

Samtgemeinde Bevensen-Ebstorf

Tellhaushalt	0	Samtgemeinde Bevensen-Ebstorf
Produkt	04	Fachbereich 4
Kostenstelle	407	Abwasser (5381 & 5371)
	407-004	Niederschlagswasserbeseitigung (5381)

Nr.	Bezeichnung Erträge und Aufwendungen	Ergebnis des Vor-Vor-jahres 2024	Ansatz des Vorjahres 2025	Ansatz 2026	Ansatz 2027	Ansatz 2028 der mittelfristigen Ergebnis- planung -Euro-	Ansatz 2029 der mittelfristigen Ergebnis- planung -Euro-	Ansatz 2030 der mittelfristigen Ergebnis- planung -Euro-
		-Euro-	-Euro-	-Euro-	-Euro-	-Euro-	-Euro-	-Euro-
31619999	Erträge aus der Auflösung von SOPO	0,00	36.400	36.400	36.400	36.400	33.900	33.900
33210001	Benutzungsgebühren und ähnliche Entgelte	688.448,53	675.700	678.100	688.300	698.600	709.500	713.400
33710001	Erträge aus der Auflösung von SOPO für Beiträge	0,00	20.200	20.200	20.200	20.200	16.400	16.400
34820001	Erstattungen von Gemeinden und Gem.Verbänden	3.739,21	60.000	60.000	60.000	20.000	20.000	20.000
34820002	Erstattungen von Mitgliedsgemeinden (Personalkostenerst.)	566,37	0	0	0	0	0	0
35620001	Mahngebühren, Säumniszuschläge; Stundungszinsen	7,51	0	0	0	0	0	0
SE	Summe Ordentliche Erträge	692.761,62	792.300	794.700	804.900	775.200	779.800	783.700
40999999	Personalaufwand	150.253,75	156.200	202.600	260.200	268.000	276.000	284.300
42120001	Unterhaltg des sonst unbew. Verm. (Straßen, Wege, Plätze)	63.979,09	180.000	100.000	120.000	180.000	120.000	120.000
42120099	Zuführung Rückstellung f. Instandhaltung	100.000,00	0	0	0	0	0	0
42220001	Erwerb geringwert.Vermögensgegenstände bis 1.000	0,00	500	200	200	200	200	200
42310001	Mieten und Pachten (auch Miete für Maschinen)	151,13	400	400	400	400	400	400
42320001	Leasing	0,00	0	1.000	1.000	0	0	0
42410001	Bewirtschaftung der Grundstücke u. baulichen Anl.	889,31	0	0	0	0	0	0
42910001	Aufwendungen für sonst. Dienstl./Auftragsfirma	36.776,11	40.000	40.000	40.000	40.000	40.000	40.000
43180001	Zuschüsse an übrige Bereiche -	32,95	0	0	0	0	0	0
44310001	Geschäftsaufwendungen	373,00	2.000	1.000	700	700	700	700
47119999	Abschreibungen	0,00	243.000	235.600	228.800	223.000	221.100	212.900
47211999	Abschreibungen auf Forderungen	0,07	0	0	0	0	0	0
48110005	ILV: - VwLstg f. GebHH	0,00	4.600	0	0	0	0	0
48110006	ILV: - Baubetriebshof	11.702,45	19.600	19.500	20.400	20.400	20.400	20.400
48110007	ILV: - Zinsaufwendungen	0,00	211.500	143.300	143.300	143.300	143.300	143.300
SA	Summe Ordentliche Aufwendungen	364.157,86	857.800	743.600	815.000	876.000	822.100	822.200
SALDO	Summe Erträge abzgl. Summe Aufwendungen	328.603,76	-65.500	51.100	-10.100	-100.800	-42.300	-38.500
JE	Jahresergebnis	328.603,76	-65.500	51.100	-10.100	-100.800	-42.300	-38.500

Doppelhaushaltsplan Samtgemeinde Bevensen - Ebstorf 2026/2027

Finanzhaushalt Kostenstelle 407-004 Niederschlagswasserbeseitigung (5381)

Samtgemeinde Bevensen-Ebstorf

Tellhaushalt	0	Samtgemeinde Bevensen-Ebstorf
Produkt	04	Fachbereich 4
Kostenstelle	407	Abwasser (5381 & 5371)
	407-004	Niederschlagswasserbeseitigung (5381)

Nr.	Bezeichnung Erträge und Aufwendungen	Ergebnis des Vor-Vor- jahres 2024	Ansatz des Vorjahres 2025	Ansatz 2026	Ansatz 2027	Ansatz 2028 der mittelfristigen Finanz- planung -Euro-	Ansatz 2029 der mittelfristigen Finanz- planung -Euro-	Ansatz 2030 der mittelfristigen Finanz- planung -Euro-
		-Euro-	-Euro-	-Euro-	-Euro-	-Euro-	-Euro-	-Euro-
63210001	Benutzungsgeb. u. ähnl. Entgelte	685.770,81	675.700	678.100	688.300	698.600	709.500	713.400
64610001	Sonstige privatrechtliche Leistungsentgelte	1.500,00	0	0	0	0	0	0
64820001	Erstattungen von Gemeinden und Gemeindverbänden	7.855,37	60.000	60.000	60.000	20.000	20.000	20.000
64870001	Erstattungen von privaten Unternehmen	884,47	0	0	0	0	0	0
68120001	Investitionszuweisungen von Gemeinden und	0,00	275.000	150.000	0	0	0	0
68910001	Beiträge und ähnliche Entgelte	1.251,84	0	30.000	30.000	30.000	30.000	30.000
SEZ	Summe Einzahlungen	697.262,49	1.010.700	918.100	778.300	748.600	759.500	763.400
70999999	Auszahlungen Personal	150.281,39	156.200	202.600	260.200	268.000	276.000	284.300
72120001	Unterhaltung des sonstigen unbeweglichen Vermögens	62.649,79	180.000	100.000	120.000	180.000	120.000	120.000
72220001	Erwerb geringwertiger Vermögensgegenstände	0,00	500	200	200	200	200	200
72310001	Mieten und Pachten	151,13	400	400	400	400	400	400
72320001	Leasing	0,00	0	1.000	1.000	0	0	0
72910001	Ausz. f. sonst. DstLstg. - Auftragsfirma	34.608,08	40.000	40.000	40.000	40.000	40.000	40.000
73180001	Zuschüsse an übrige Bereiche	32,95	0	0	0	0	0	0
74310001	Geschäftsauszahlungen	373,00	2.000	1.000	700	700	700	700
78720001	Auszahlungen für Tiefbaumaßnahmen	308.459,01	580.000	330.000	30.000	30.000	30.000	30.000
SAZ	Summe Auszahlungen	556.555,35	959.100	675.200	452.500	519.300	467.300	475.600
SALDO	Summe Einzahlungen abzgl. Summe Auszahlungen	140.707,14	51.600	242.900	325.800	229.300	292.200	287.800

Doppelhaushaltsplan Samtgemeinde Bevensen - Ebstorf 2026/2027

Produktbeschreibung Produkt 409 Grün- und Erholungsflächen (551)		
Samtgemeinde Bevensen-Ebstorf		
Tellhaushalt	0	Samtgemeinde Bevensen-Ebstorf
	04	Fachbereich 4
Produkt	409	Grün- und Erholungsflächen (551)
Verantwortliche Organisationseinheit		Verantwortliche Person(en)
Bau- und Planungsmanagement		Willing, Oliver
Kategorie	freiwillige Aufgabe	
Kurzbeschreibung	Personelle Begleitung der Erhaltung und Bewirtschaftung der Grün- und Erholungsflächen gegen Kostenerstattung	
Zielgruppe	EinwohnerInnen und Besucher	
Zugeordnete Kostenstellen	409-001	Grün- und Erholungsflächen
Pflichtaufgaben	Nein	
Rechtsbindungsgrad		
Freiwillige Aufgaben	Ja	

Doppelhaushaltsplan Samtgemeinde Bevensen - Ebstorf 2026/2027

Ergebnishaushalt Produkt 409 Grün- und Erholungsflächen (551)

Samtgemeinde Bevensen-Ebstorf

Tellhaushalt 0 Samtgemeinde Bevensen-Ebstorf
Produkt 04 Fachbereich 4
 409 Grün- und Erholungsflächen (551)

Nr.	Bezeichnung Erträge und Aufwendungen	Ergebnis des Vor-Vor-jahres 2024 -Euro-	Ansatz des Vorjahres 2025 -Euro-	Ansatz 2026 -Euro-	Ansatz 2027 -Euro-	Ansatz 2028 der mittelfristigen Ergebnis- planung -Euro-	Ansatz 2029 der mittelfristigen Ergebnis- planung -Euro-	Ansatz 2030 der mittelfristigen Ergebnis- planung -Euro-
34821402	Erstattungen von der Stadt Bad Bevensen (Personalkostenerst.)	4.700,00	5.100	4.900	5.000	5.100	5.200	5.300
SE	Summe Ordentliche Erträge	4.700,00	5.100	4.900	5.000	5.100	5.200	5.300
40999999	Personalaufwand	4.888,02	5.100	4.900	5.000	5.100	5.200	5.300
SA	Summe Ordentliche Aufwendungen	4.888,02	5.100	4.900	5.000	5.100	5.200	5.300
SALDO	Summe Erträge abzgl. Summe Aufwendungen	-188,02	0	0	0	0	0	0
JE	Jahresergebnis	-188,02	0	0	0	0	0	0

Doppelhaushaltsplan Samtgemeinde Bevensen - Ebstorf 2026/2027

Finanzhaushalt Produkt 409 Grün- und Erholungsflächen (551)

Samtgemeinde Bevensen-Ebstorf

Tellhaushalt 0 Samtgemeinde Bevensen-Ebstorf
Produkt 04 Fachbereich 4
 409 Grün- und Erholungsflächen (551)

Nr.	Bezeichnung Erträge und Aufwendungen	Ergebnis des Vor-Vor- jahres 2024	Ansatz des Vorjahres 2025	Ansatz 2026	Ansatz 2027	Ansatz 2028 der mittelfristigen Finanz- planung -Euro-	Ansatz 2029 der mittelfristigen Finanz- planung -Euro-	Ansatz 2030 der mittelfristigen Finanz- planung -Euro-
		-Euro-	-Euro-	-Euro-	-Euro-	-Euro-	-Euro-	-Euro-
64820001	Erstattungen von Gemeinden und Gemeindverbänden	9.100,00	5.100	4.900	5.000	5.100	5.200	5.300
SEZ	Summe Einzahlungen	9.100,00	5.100	4.900	5.000	5.100	5.200	5.300
70999999	Auszahlungen Personal	4.888,02	5.100	4.900	5.000	5.100	5.200	5.300
SAZ	Summe Auszahlungen	4.888,02	5.100	4.900	5.000	5.100	5.200	5.300
SALDO	Summe Einzahlungen abzgl. Summe Auszahlungen	4.211,98	0	0	0	0	0	0

Doppelhaushaltsplan Samtgemeinde Bevensen - Ebstorf 2026/2027

Produktbeschreibung Produkt 410 Spielplätze (366)		
Samtgemeinde Bevensen-Ebstorf		
Tellhaushalt	0	Samtgemeinde Bevensen-Ebstorf
	04	Fachbereich 4
Produkt	410	Spielplätze (366)
Verantwortliche Organisationseinheit		Verantwortliche Person(en)
		Willing, Oliver
Kategorie	Pflichtaufgabe	
Auftraggeber	eigener Wirkungskreis	
Zugeordnete Kostenstellen	410-001	Spielplätze
Pflichtaufgaben	Ja	
Rechtsbindungsgrad	muss	
Freiwillige Aufgaben	Nein	

Doppelhaushaltsplan Samtgemeinde Bevensen - Ebstorf 2026/2027

Ergebnishaushalt Produkt 410 Spielplätze (366)

Samtgemeinde Bevensen-Ebstorf

Tellhaushalt 0 Samtgemeinde Bevensen-Ebstorf
Produkt 04 Fachbereich 4
 410 Spielplätze (366)

Nr.	Bezeichnung Erträge und Aufwendungen	Ergebnis des Vor-Vor-jahres 2024 -Euro-	Ansatz des Vorjahres 2025 -Euro-	Ansatz 2026 -Euro-	Ansatz 2027 -Euro-	Ansatz 2028 der mittelfristigen Ergebnis- planung -Euro-	Ansatz 2029 der mittelfristigen Ergebnis- planung -Euro-	Ansatz 2030 der mittelfristigen Ergebnis- planung -Euro-
34821402	Erstattungen von der Stadt Bad Bevensen (Personalkostenerst.)	7.000,00	7.200	7.200	7.400	7.600	7.800	8.000
SE	Summe Ordentliche Erträge	7.000,00	7.200	7.200	7.400	7.600	7.800	8.000
40999999	Personalaufwand	6.947,69	7.200	7.200	7.400	7.600	7.800	8.000
SA	Summe Ordentliche Aufwendungen	6.947,69	7.200	7.200	7.400	7.600	7.800	8.000
SALDO	Summe Erträge abzgl. Summe Aufwendungen	52,31	0	0	0	0	0	0
JE	Jahresergebnis	52,31	0	0	0	0	0	0

Doppelhaushaltsplan Samtgemeinde Bevensen - Ebstorf 2026/2027

Finanzhaushalt Produkt 410 Spielplätze (366)

Samtgemeinde Bevensen-Ebstorf

Tellhaushalt 0 Samtgemeinde Bevensen-Ebstorf
Produkt 04 Fachbereich 4
 410 Spielplätze (366)

Nr.	Bezeichnung Erträge und Aufwendungen	Ergebnis des Vor-Vor- jahres 2024	Ansatz des Vorjahres 2025	Ansatz 2026	Ansatz 2027	Ansatz 2028 der mittelfristigen Finanz- planung -Euro-	Ansatz 2029 der mittelfristigen Finanz- planung -Euro-	Ansatz 2030 der mittelfristigen Finanz- planung -Euro-
		-Euro-	-Euro-	-Euro-	-Euro-	-Euro-	-Euro-	-Euro-
64820001	Erstattungen von Gemeinden und Gemeindverbänden	13.400,00	7.200	7.200	7.400	7.600	7.800	8.000
SEZ	Summe Einzahlungen	13.400,00	7.200	7.200	7.400	7.600	7.800	8.000
70999999	Auszahlungen Personal	6.947,69	7.200	7.200	7.400	7.600	7.800	8.000
SAZ	Summe Auszahlungen	6.947,69	7.200	7.200	7.400	7.600	7.800	8.000
SALDO	Summe Einzahlungen abzgl. Summe Auszahlungen	6.452,31	0	0	0	0	0	0

Doppelhaushaltsplan Samtgemeinde Bevensen - Ebstorf 2026/2027

Produktbeschreibung Produkt 411 Öffentliche Toiletten (5381)		
Samtgemeinde Bevensen-Ebstorf		
Tellhaushalt	0	Samtgemeinde Bevensen-Ebstorf
Produkt	04	Fachbereich 4
	411	Öffentliche Toiletten (5381)
Verantwortliche Organisationseinheit		Verantwortliche Person(en)
Bau- und Planungsmanagement		Willing, Oliver
Kategorie	Pflichtaufgabe	
Zugeordnete Kostenstellen	411-001	Bedürfnisanstalten / öffentliche Toiletten (5381)
Pflichtaufgaben	Ja	
Rechtsbindungsgrad	muss	
Freiwillige Aufgaben	Nein	

Doppelhaushaltsplan Samtgemeinde Bevensen - Ebstorf 2026/2027

Ergebnishaushalt Produkt 411 Öffentliche Toiletten (5381)

Samtgemeinde Bevensen-Ebstorf

Tellhaushalt 0 Samtgemeinde Bevensen-Ebstorf
Produkt 04 Fachbereich 4
 411 Öffentliche Toiletten (5381)

Nr.	Bezeichnung Erträge und Aufwendungen	Ergebnis des Vor-Vor-jahres 2024 -Euro-	Ansatz des Vorjahres 2025 -Euro-	Ansatz 2026 -Euro-	Ansatz 2027 -Euro-	Ansatz 2028 der mittelfristigen Ergebnis- planung -Euro-	Ansatz 2029 der mittelfristigen Ergebnis- planung -Euro-	Ansatz 2030 der mittelfristigen Ergebnis- planung -Euro-
34821402	Erstattungen von der Stadt Bad Bevensen (Personalkostenerst.)	15.800,00	16.200	18.500	19.000	19.500	20.100	20.700
38110001	ILV: - Gebäudewirtschaft - Unterhaltung/Bewirtschaftung	468,18	0	0	0	0	0	0
SE	Summe Ordentliche Erträge	16.268,18	16.200	18.500	19.000	19.500	20.100	20.700
40999999	Personalaufwand	16.211,46	16.200	18.500	19.000	19.500	20.100	20.700
SA	Summe Ordentliche Aufwendungen	16.211,46	16.200	18.500	19.000	19.500	20.100	20.700
SALDO	Summe Erträge abzgl. Summe Aufwendungen	56,72	0	0	0	0	0	0
JE	Jahresergebnis	56,72	0	0	0	0	0	0

Doppelhaushaltsplan Samtgemeinde Bevensen - Ebstorf 2026/2027

Finanzhaushalt Produkt 411 Öffentliche Toiletten (5381)

Samtgemeinde Bevensen-Ebstorf

Tellhaushalt 0 Samtgemeinde Bevensen-Ebstorf
Produkt 04 Fachbereich 4
 411 Öffentliche Toiletten (5381)

Nr.	Bezeichnung Erträge und Aufwendungen	Ergebnis des Vor-Vor- jahres 2024	Ansatz des Vorjahres 2025	Ansatz 2026	Ansatz 2027	Ansatz 2028 der mittelfristigen Finanz- planung -Euro-	Ansatz 2029 der mittelfristigen Finanz- planung -Euro-	Ansatz 2030 der mittelfristigen Finanz- planung -Euro-
		-Euro-	-Euro-	-Euro-	-Euro-	-Euro-	-Euro-	-Euro-
64820001	Erstattungen von Gemeinden und Gemeindverbänden	15.800,00	16.200	18.500	19.000	19.500	20.100	20.700
SEZ	Summe Einzahlungen	15.800,00	16.200	18.500	19.000	19.500	20.100	20.700
70999999	Auszahlungen Personal	16.211,46	16.200	18.500	19.000	19.500	20.100	20.700
SAZ	Summe Auszahlungen	16.211,46	16.200	18.500	19.000	19.500	20.100	20.700
SALDO	Summe Einzahlungen abzgl. Summe Auszahlungen	-411,46	0	0	0	0	0	0

Doppelhaushaltsplan Samtgemeinde Bevensen - Ebstorf 2026/2027

Produktbeschreibung Produkt 413 Bauhof (573)		
Samtgemeinde Bevensen-Ebstorf		
Tellhaushalt	0	Samtgemeinde Bevensen-Ebstorf
	04	Fachbereich 4
Produkt	413	Bauhof (573)
Verantwortliche Organisationseinheit		Verantwortliche Person(en)
Bau- und Planungsmanagement		Willing, Oliver
Kategorie	Pflichtaufgabe	
Kurzbeschreibung	Serviceleistungen des Baubetriebshofes für die Samtgemeinde und Mitgliedsgemeinden (Straßenverkehrssicherungspflicht)	
Zielgruppe	Interner, externe Leistungsempfänger Fachbereiche / Produkte der Verwaltung	
Auftragsgrundlage	Beschlüsse des Samtgemeinderates	
Zugeordnete Kostenstellen	413-001	Allg. KSt. Bauhof
Pflichtaufgaben	Ja	
Rechtsbindungsgrad	muss	
Freiwillige Aufgaben	Nein	

Doppelhaushaltsplan Samtgemeinde Bevensen - Ebstorf 2026/2027

Ergebnishaushalt Produkt 413 Bauhof (573)								
Samtgemeinde Bevensen-Ebstorf								
	0	Samtgemeinde Bevensen-Ebstorf						
Tellhaushalt	04	Fachbereich 4						
Produkt	413	Bauhof (573)						
Nr.	Bezeichnung Erträge und Aufwendungen	Ergebnis des Vor-Vor-jahres 2024	Ansatz des Vorjahres 2025	Ansatz 2026	Ansatz 2027	Ansatz 2028 der mittelfristigen Ergebnis- planung -Euro-	Ansatz 2029 der mittelfristigen Ergebnis- planung -Euro-	Ansatz 2030 der mittelfristigen Ergebnis- planung -Euro-
		-Euro-	-Euro-	-Euro-	-Euro-	-Euro-	-Euro-	-Euro-
31619999	Erträge aus der Auflösung von SOPO	0,00	0	100	100	100	100	100
34210001	Erträge aus Verkauf	93,00	0	0	0	0	0	0
34610001	Sonstige privatrechtliche Leistungsentgelte	4.401,31	3.500	5.000	5.000	5.000	5.000	5.000
34820001	Erstattungen von Gemeinden und Gem. Verbänden	107,60	500	500	200	200	200	200
34820002	Erstattungen von Mitgliedsgemeinden (Personalkostenerst.)	857,75	2.400	1.700	1.800	1.900	2.000	2.100
34820003	Erstattungen von Mitgliedsgemeinden (Sachkostenerst.)	155,85	600	500	500	500	500	500
34820202	Erstattungen vom Klosterflecken Ebstorf (Personalkostenerst.)	0,00	1.100	1.100	1.100	1.100	1.100	1.100
34820203	Erstattungen vom Klosterflecken Ebstorf (Sachkostenerst.)	0,00	200	200	200	200	200	200
34821402	Erstattungen von der Stadt Bad Bevensen (Personalkostenerst.)	980.864,33	1.103.000	1.155.400	1.190.100	1.225.800	1.262.600	1.300.500
34821403	Erstattungen von der Stadt Bad Bevensen (Sachkostenerst.)	195.006,36	238.900	234.900	234.900	234.900	234.900	234.900
34850003	Erst. v. priv. Unternehmen - Ersätze Kur GmbH	36.424,93	22.000	20.200	20.800	21.500	22.200	22.900
34850004	Erst. v. priv. Unternehmen - Ersätze BBM	17.279,70	20.000	24.300	25.000	25.800	26.600	27.400
34880001	Erstattungen von übrigen Bereichen	1.200,00	1.000	1.000	1.500	1.500	1.500	1.500
38110006	ILV: - Baubetriebshof	885.249,79	1.186.900	1.233.700	1.268.600	1.262.600	1.268.600	1.262.600
SE	Summe Ordentliche Erträge	2.121.640,62	2.580.100	2.678.600	2.749.800	2.781.100	2.825.500	2.859.000
40999999	Personalaufwand	1.823.371,30	2.058.500	2.149.100	2.213.600	2.280.000	2.348.400	2.418.900
42110001	Unterhaltung der Grundstücke und baulichen Anlagen	27.261,98	20.000	30.000	20.000	10.000	10.000	10.000
42210001	Unterhaltg. des bewegl. Vermögens (u.a. Maschinen)	16.194,05	26.000	22.000	22.000	22.000	22.000	22.000
42220001	Erwerb geringwert. Vermögensgegenstände bis 1.000	8.660,05	20.000	15.000	15.000	12.000	12.000	12.000
42310001	Mieten und Pachten (auch Miete für Maschinen)	128,80	3.000	2.000	2.000	2.000	2.000	2.000
42320001	Leasing	16.443,36	50.000	70.000	70.000	70.000	70.000	70.000
42410001	Bewirtschaftung der Grundstücke u. baulichen Anl.	24.761,16	44.800	31.200	31.300	31.500	40.500	31.500
42510001	Haltung von Fahrzg. - Unterhaltung/Versicherung	147.739,73	170.000	150.000	150.000	150.000	150.000	150.000
42610002	Aus- und Fortbildung	11.764,67	8.000	8.000	8.000	5.000	5.000	5.000
42610003	Dienst- und Schutzbekleidung	14.123,14	30.000	10.000	10.000	10.000	10.000	10.000
42710001	Besondere Verwaltungs- und Betriebsaufwendungen	7.318,17	8.000	8.000	8.000	6.000	6.000	6.000
42910001	Aufwendungen für sonst. Dienstl./Auftragsfirma	483,99	0	0	0	0	0	0
42910004	Schädlingsbekämpfung	92,69	0	0	0	0	0	0
44310001	Geschäftsaufwendungen	1.009,24	1.000	1.000	1.000	1.000	1.000	1.000
44410001	Steuern, Versicherungen, Schadensfälle	6.029,57	0	0	0	0	0	0
47119999	Abschreibungen	3.819,68	130.200	132.600	111.800	102.800	88.100	76.500
48110001	ILV: Gebäudewirtschaft - Unterhaltung/Bewirtschaftung	2.863,74	0	0	0	0	0	0
48110007	ILV: - Zinsaufwendungen	0,00	21.500	44.200	46.100	45.800	45.600	45.300
SA	Summe Ordentliche Aufwendungen	2.112.065,32	2.591.000	2.673.100	2.708.800	2.748.100	2.810.600	2.860.200
SALDO	Summe Erträge abzgl. Summe Aufwendungen	9.575,30	-10.900	5.500	41.000	33.000	14.900	-1.200
53120001	Erträge aus der Veräußerung von bewegl. VG über	14.149,00	0	0	0	0	0	0
SEADV	Summe Erträge aus der Veräußerung von VG	14.149,00	0	0	0	0	0	0

Doppelhaushaltsplan Samtgemeinde Bevensen - Ebstorf 2026/2027

Ergebnishaushalt Produkt 413 Bauhof (573)

Samtgemeinde Bevensen-Ebstorf

Nr.	Bezeichnung Erträge und Aufwendungen	Ergebnis des Vor-Vor-jahres 2024 -Euro-	Ansatz des Vorjahres 2025 -Euro-	Ansatz 2026 -Euro-	Ansatz 2027 -Euro-	Ansatz 2028 der mittelfristigen Ergebnis- planung -Euro-	Ansatz 2029 der mittelfristigen Ergebnis- planung -Euro-	Ansatz 2030 der mittelfristigen Ergebnis- planung -Euro-
SALDO VG	Summe Erträge a.d. Veräußer.v. VG abzgl. Summe Aufwend. a.d. Veräußer. v. VG	14.149,00	0	0	0	0	0	0
JE	Jahresergebnis	23.724,30	-10.900	5.500	41.000	33.000	14.900	-1.200

Erläuterungen

Erläuterung zu 42110001

Instandsetzungsarbeiten

Erläuterung zu 42320001

Leasing: Unimog 48.000 €; PSA 22.000 €

Doppelhaushaltsplan Samtgemeinde Bevensen - Ebstorf 2026/2027

Finanzhaushalt Produkt 413 Bauhof (573)

Samtgemeinde Bevensen-Ebstorf

Tellhaushalt	0	Samtgemeinde Bevensen-Ebstorf
	04	Fachbereich 4
Produkt	413	Bauhof (573)

Nr.	Bezeichnung Erträge und Aufwendungen	Ergebnis des Vor-Vor- jahres 2024	Ansatz des Vorjahres 2025	Ansatz 2026	Ansatz 2027	Ansatz 2028 der mittelfristigen Finanz- planung -Euro-	Ansatz 2029 der mittelfristigen Finanz- planung -Euro-	Ansatz 2030 der mittelfristigen Finanz- planung -Euro-
		-Euro-	-Euro-	-Euro-	-Euro-	-Euro-	-Euro-	-Euro-
64210001	Einzahlungen aus Verkauf	93,00	0	0	0	0	0	0
64610001	Sonstige privatrechtliche Leistungsentgelte	5.239,85	3.500	5.000	5.000	5.000	5.000	5.000
64820001	Erstattungen von Gemeinden und Gemeindeverbänden	884.297,96	1.346.700	1.394.300	1.428.800	1.464.600	1.501.500	1.539.500
64850001	Erstattungen von verbundenen Unternehmen, Sonder-	49.837,78	42.000	44.500	45.800	47.300	48.800	50.300
64880001	Erstattungen von übrigen Bereichen	1.200,00	1.000	1.000	1.500	1.500	1.500	1.500
65220001	Einzahlungen aus erhaltener Umsatzsteuer	0,00	4.800	4.800	0	0	0	0
68160001	Investitionszuweisungen von sonstigen öffentlichen	15.000,00	0	0	0	0	0	0
68311001	Einz. aus Veräußerung von beweglichen VG > 1.000	14.155,00	5.000	0	0	0	0	0
SEZ	Summe Einzahlungen	969.823,59	1.403.000	1.449.600	1.481.100	1.518.400	1.556.800	1.596.300
70999999	Auszahlungen Personal	1.823.371,30	2.058.500	2.149.100	2.213.600	2.280.000	2.348.400	2.418.900
72110001	Unterhaltung der Grundstücke und baulichen Anlagen	27.345,51	20.000	30.000	20.000	10.000	10.000	10.000
72120001	Unterhaltung des sonstigen unbeweglichen Vermögens	699,00	0	0	0	0	0	0
72210001	Unterhaltung des beweglichen Vermögens	15.103,53	26.000	22.000	22.000	22.000	22.000	22.000
72220001	Erwerb geringwertiger Vermögensgegenstände	6.987,05	20.000	15.000	15.000	12.000	12.000	12.000
72310001	Mieten und Pachten	438,20	3.000	2.000	2.000	2.000	2.000	2.000
72320001	Leasing	15.133,73	50.000	70.000	70.000	70.000	70.000	70.000
72410001	Bewirtschaftung d. Grundstücke u. baul. Anlagen	18.876,07	44.800	31.200	31.300	31.500	40.500	31.500
72510001	Haltung von Fahrzeugen - Fzg.-Unterhaltung	152.390,25	170.000	150.000	150.000	150.000	150.000	150.000
72610002	Aus- und Fortbildung	11.829,67	8.000	8.000	8.000	5.000	5.000	5.000
72610003	Personalnebenkosten	9.838,97	30.000	10.000	10.000	10.000	10.000	10.000
72710001	Besondere Verwaltungs- und Betriebsauszahlungen	7.555,64	8.000	8.000	8.000	6.000	6.000	6.000
72910001	Ausz. f. sonst. DstLstg. - Auftragsfirma	433,90	0	0	0	0	0	0
72910004	Ausz. f. sonst. Dienstl. - Schädlingsbekämpfung	92,69	0	0	0	0	0	0
74310001	Geschäftsauszahlungen	939,24	1.000	1.000	1.000	1.000	1.000	1.000
74410001	Steuern, Versicherungen, Schadensfälle	6.029,57	0	0	0	0	0	0
78311001	Auszahlungen für den Erwerb von beweglichen VG	182.936,33	177.500	35.000	280.000	5.000	5.000	5.000
78710001	Auszahlungen für Hochbaumaßnahmen	0,00	0	180.000	0	0	0	0
SAZ	Summe Auszahlungen	2.280.000,65	2.616.800	2.711.300	2.830.900	2.604.500	2.681.900	2.743.400
SALDO	Summe Einzahlungen abzgl. Summe Auszahlungen	-1.310.177,06	-1.213.800	-1.261.700	-1.349.800	-1.086.100	-1.125.100	-1.147.100

Doppelhaushaltsplan Samtgemeinde Bevensen - Ebstorf 2026/2027

Produktbeschreibung Produkt 414 Umweltschutzmaßnahmen (561)		
Samtgemeinde Bevensen-Ebstorf		
Tellhaushalt	0	Samtgemeinde Bevensen-Ebstorf
	04	Fachbereich 4
Produkt	414	Umweltschutzmaßnahmen (561)
Verantwortliche Organisationseinheit		Verantwortliche Person(en)
Bau- und Planungsmanagement		Herr Klewwe
Kurzbeschreibung	Maßnahmen zur Sicherung, Pflege und Entwicklung von Natur und Landschaft	
Allgemeine Ziele	Aufstellung von Pflege- und Entwicklungskonzepten, Planung und Umsetzung von Maßnahmen für den Artenschutz sowie zum Erhalt zur Entwicklung von Natur und Landschaft einschließlich freiwilliger Bewirtschaftungsvereinbarungen.	
Zugeordnete Kostenstellen	414-001	Umweltschutzmaßnahmen
Pflichtaufgaben	Nein	
Rechtsbindungsgrad		
Freiwillige Aufgaben	Nein	

Doppelhaushaltsplan Samtgemeinde Bevensen - Ebstorf 2026/2027

Ergebnishaushalt Produkt 414 Umweltschutzmaßnahmen (561)

Samtgemeinde Bevensen-Ebstorf

Tellhaushalt 0 Samtgemeinde Bevensen-Ebstorf
Produkt 04 Fachbereich 4
 414 Umweltschutzmaßnahmen (561)

Nr.	Bezeichnung Erträge und Aufwendungen	Ergebnis des Vor-Vor-jahres 2024 -Euro-	Ansatz des Vorjahres 2025 -Euro-	Ansatz 2026 -Euro-	Ansatz 2027 -Euro-	Ansatz 2028 der mittelfristigen Ergebnis- planung -Euro-	Ansatz 2029 der mittelfristigen Ergebnis- planung -Euro-	Ansatz 2030 der mittelfristigen Ergebnis- planung -Euro-
34800001	Erstattungen vom Bund	47.538,32	1.900	134.200	133.400	133.000	92.700	0
34880001	Erstattungen von übrigen Bereichen	240,00	0	0	0	0	0	0
35820092	Erträge a. d. Auflös.u.v.Rückstell. ungew. Verbindlichkeiten	691,11	0	0	0	0	0	0
SE	Summe Ordentliche Erträge	48.469,43	1.900	134.200	133.400	133.000	92.700	0
40999999	Personalaufwand	71.840,08	121.200	143.900	148.200	152.600	157.200	161.900
42610002	Aus- und Fortbildung	185,40	3.800	3.800	3.800	0	0	0
42710001	Besondere Verwaltungs- und Betriebsaufwendungen	0,00	3.500	0	0	0	0	0
42710002	Repräsentationen/ Ehrungen	749,18	1.000	1.500	1.500	800	800	800
42710003	Veranstaltungen	0,00	0	2.000	2.000	2.000	2.000	2.000
42710004	Lehr- und Unterrichtsmittel	0,00	0	500	500	500	500	500
42910001	Aufwendungen für sonst. Dienstl./Auftragsfirma	0,00	8.000	10.000	10.000	10.000	10.000	10.000
44310001	Geschäftsaufwendungen	59,50	15.000	5.000	5.000	5.000	5.000	5.000
SA	Summe Ordentliche Aufwendungen	72.834,16	152.500	166.700	171.000	170.900	175.500	180.200
SALDO	Summe Erträge abzgl. Summe Aufwendungen	-24.364,73	-150.600	-32.500	-37.600	-37.900	-82.800	-180.200
JE	Jahresergebnis	-24.364,73	-150.600	-32.500	-37.600	-37.900	-82.800	-180.200

Erläuterungen

Erläuterung zu 34800001

Anschlussförderung Klimaschutzmanagerin, neu: Energiemanager/in

Doppelhaushaltsplan Samtgemeinde Bevensen - Ebstorf 2026/2027

Finanzhaushalt Produkt 414 Umweltschutzmaßnahmen (561)

Samtgemeinde Bevensen-Ebstorf

Tellhaushalt 0 Samtgemeinde Bevensen-Ebstorf
Produkt 04 Fachbereich 4
 414 Umweltschutzmaßnahmen (561)

Nr.	Bezeichnung Erträge und Aufwendungen	Ergebnis des Vor-Vor- jahres 2024	Ansatz des Vorjahres 2025	Ansatz 2026	Ansatz 2027	Ansatz 2028 der mittelfristigen Finanz- planung -Euro-	Ansatz 2029 der mittelfristigen Finanz- planung -Euro-	Ansatz 2030 der mittelfristigen Finanz- planung -Euro-
		-Euro-	-Euro-	-Euro-	-Euro-	-Euro-	-Euro-	-Euro-
64800001	Erstattungen vom Bund	54.525,00	1.900	134.200	133.400	133.000	92.700	0
64880001	Erstattungen von übrigen Bereichen	240,00	0	0	0	0	0	0
SEZ	Summe Einzahlungen	54.765,00	1.900	134.200	133.400	133.000	92.700	0
70999999	Auszahlungen Personal	71.840,08	121.200	143.900	148.200	152.600	157.200	161.900
72610002	Aus- und Fortbildung	185,40	3.800	3.800	3.800	0	0	0
72710001	Besondere Verwaltungs- und Betriebsauszahlungen	59,50	3.500	0	0	0	0	0
72710002	Repräsentationen/ Ehrungen	53,65	1.000	1.500	1.500	800	800	800
72710003	Veranstaltungen	0,00	0	2.000	2.000	2.000	2.000	2.000
72710004	Lehr- und Unterrichtsmittel	0,00	0	500	500	500	500	500
72910001	Ausz. f. sonst. DstLstg. - Auftragsfirma	36.165,29	8.000	10.000	10.000	10.000	10.000	10.000
74310001	Geschäftsauszahlungen	4.522,00	15.000	5.000	5.000	5.000	5.000	5.000
SAZ	Summe Auszahlungen	112.825,92	152.500	166.700	171.000	170.900	175.500	180.200
SALDO	Summe Einzahlungen abzgl. Summe Auszahlungen	-58.060,92	-150.600	-32.500	-37.600	-37.900	-82.800	-180.200

Doppelhaushaltsplan Samtgemeinde Bevensen - Ebstorf 2026/2027

Produktbeschreibung Produkt 415 Abt. Ortspflege		
Samtgemeinde Bevensen-Ebstorf		
Tellhaushalt	0	Samtgemeinde Bevensen-Ebstorf
Produkt	04	Fachbereich 4
	415	Abt. Ortspflege
Verantwortliche Organisationseinheit		Verantwortliche Person(en)
Bau- und Planungsmanagement		Herr Brinck
Kurzbeschreibung	Serviceleistungen der Abteilungs Ortspflege für den Klosterflecken Ebstorf	
Zielgruppe	Fachbereiche / Produkte der Verwaltung Interne, externe Leistungsempfänger	
Auftragsgrundlage	Beschlüsse des Rates	
Zugeordnete Kostenstellen	415-001	Abt. Ortspflege
Pflichtaufgaben	Nein	
Rechtsbindungsgrad	muss	
Freiwillige Aufgaben	Nein	

Doppelhaushaltsplan Samtgemeinde Bevensen - Ebstorf 2026/2027

Ergebnishaushalt Produkt 415 Abt. Ortschaftspflege

Samtgemeinde Bevensen-Ebstorf

Tellhaushalt 0 Samtgemeinde Bevensen-Ebstorf
Produkt 04 Fachbereich 4
 415 Abt. Ortschaftspflege

Nr.	Bezeichnung Erträge und Aufwendungen	Ergebnis des Vor-Vor-jahres 2024 -Euro-	Ansatz des Vorjahres 2025 -Euro-	Ansatz 2026 -Euro-	Ansatz 2027 -Euro-	Ansatz 2028 der mittelfristigen Ergebnis- planung -Euro-	Ansatz 2029 der mittelfristigen Ergebnis- planung -Euro-	Ansatz 2030 der mittelfristigen Ergebnis- planung -Euro-
34820202	Erstattungen vom Klosterflecken Ebstorf (Personalkostenerst)	700,00	700	700	700	700	700	700
SE	Summe Ordentliche Erträge	700,00	700	700	700	700	700	700
40999999	Personalaufwand	553,76	700	700	700	700	700	700
SA	Summe Ordentliche Aufwendungen	553,76	700	700	700	700	700	700
SALDO	Summe Erträge abzgl. Summe Aufwendungen	146,24	0	0	0	0	0	0
JE	Jahresergebnis	146,24	0	0	0	0	0	0

Doppelhaushaltsplan Samtgemeinde Bevensen - Ebstorf 2026/2027

Finanzhaushalt Produkt 415 Abt. Ortschaftspflege

Samtgemeinde Bevensen-Ebstorf

Tellhaushalt 0 Samtgemeinde Bevensen-Ebstorf
Produkt 04 Fachbereich 4
 415 Abt. Ortschaftspflege

Nr.	Bezeichnung Erträge und Aufwendungen	Ergebnis des Vor-Vor- jahres 2024	Ansatz des Vorjahres 2025	Ansatz 2026	Ansatz 2027	Ansatz 2028 der mittelfristigen Finanz- planung -Euro-	Ansatz 2029 der mittelfristigen Finanz- planung -Euro-	Ansatz 2030 der mittelfristigen Finanz- planung -Euro-
		-Euro-	-Euro-	-Euro-	-Euro-	-Euro-	-Euro-	-Euro-
64820001	Erstattungen von Gemeinden und Gemeindverbänden	700,00	700	700	700	700	700	700
SEZ	Summe Einzahlungen	700,00	700	700	700	700	700	700
70999999	Auszahlungen Personal	553,76	700	700	700	700	700	700
SAZ	Summe Auszahlungen	553,76	700	700	700	700	700	700
SALDO	Summe Einzahlungen abzgl. Summe Auszahlungen	146,24	0	0	0	0	0	0

Doppelhaushaltsplan Samtgemeinde Bevensen - Ebstorf 2026/2027

Produktbeschreibung Produkt 416 Grundstücksgeschäfte / Erbbau (111)		
Samtgemeinde Bevensen-Ebstorf		
Tellhaushalt	0	Samtgemeinde Bevensen-Ebstorf
	04	Fachbereich 4
Produkt	416	Grundstücksgeschäfte / Erbbau (111)
Verantwortliche Organisationseinheit		Verantwortliche Person(en)
Bau- und Planungsmanagement		Willing, Oliver Frau Evers (Vertretung)
Kategorie	Pflichtaufgabe	
Kurzbeschreibung	Abwicklung von Grundstücksgeschäften und Bestellung und Verwaltung von Erbbaurechten Erwerb von bebauten und unbebauten Grundstücken und Gebäuden, z. B. für Bevorratung, kommunale Maßnahmen oder im Auftrag für Bund und Land durch Kauf, Schenkung, Tausch, Enteignung oder Ausübung von Vor-, an- und Rückkaufsrechten. Verkauf von bebauten und unbebauten Grundstücken Bestellung, Inhaltsänderung, Erwerb, Veräußerung, Beendigung und Verwaltung von Erbbaurechten.	
Allgemeine Ziele	Durchführung von Grundstücksgeschäften - zur Förderung des Wohnungsbaus - zur Ansiedlung von Industrie und Gewerbe - zur Wahrnehmung sonstiger kommunaler Aufgaben	
Auftragsgrundlage	Sicherung der Kommune zustehenden Rechte und Erfüllung der ihr obliegenden Pflichten Beschlüsse des Rates und des Hauptausschusses	
Zugeordnete Kostenstellen	416-001	Grundstücksgeschäfte
Pflichtaufgaben	Ja	
Rechtsbindungsgrad	muss	
Freiwillige Aufgaben	Nein	

Doppelhaushaltsplan Samtgemeinde Bevensen - Ebstorf 2026/2027

Ergebnishaushalt Produkt 416 Grundstücksgeschäfte / Erbbau (111)

Samtgemeinde Bevensen-Ebstorf

Tellhaushalt 0 Samtgemeinde Bevensen-Ebstorf
Produkt 04 Fachbereich 4
 416 Grundstücksgeschäfte / Erbbau (111)

Nr.	Bezeichnung Erträge und Aufwendungen	Ergebnis des Vor-Vor-jahres 2024 -Euro-	Ansatz des Vorjahres 2025 -Euro-	Ansatz 2026 -Euro-	Ansatz 2027 -Euro-	Ansatz 2028 der mittelfristigen Ergebnis- planung -Euro-	Ansatz 2029 der mittelfristigen Ergebnis- planung -Euro-	Ansatz 2030 der mittelfristigen Ergebnis- planung -Euro-
34821402	Erstattungen von der Stadt Bad Bevensen (Personalkostenerst.)	33.100,00	41.400	45.500	46.900	48.300	49.700	51.200
SE	Summe Ordentliche Erträge	33.100,00	41.400	45.500	46.900	48.300	49.700	51.200
40999999	Personalaufwand	62.092,72	64.800	71.300	73.500	75.700	78.000	80.300
42320001	Leasing	0,00	1.800	0	0	0	0	0
42910001	Aufwendungen für sonst. Dienstl./Auftragsfirma	331,07	1.000	1.000	1.000	1.000	1.000	1.000
44310001	Geschäftsaufwendungen	9,28	1.500	500	500	500	500	500
SA	Summe Ordentliche Aufwendungen	62.433,07	69.100	72.800	75.000	77.200	79.500	81.800
SALDO	Summe Erträge abzgl. Summe Aufwendungen	-29.333,07	-27.700	-27.300	-28.100	-28.900	-29.800	-30.600
JE	Jahresergebnis	-29.333,07	-27.700	-27.300	-28.100	-28.900	-29.800	-30.600

Doppelhaushaltsplan Samtgemeinde Bevensen - Ebstorf 2026/2027

Finanzhaushalt Produkt 416 Grundstücksgeschäfte / Erbbau (111)

Samtgemeinde Bevensen-Ebstorf

Tellhaushalt 0 Samtgemeinde Bevensen-Ebstorf
Produkt 04 Fachbereich 4
 416 Grundstücksgeschäfte / Erbbau (111)

Nr.	Bezeichnung Erträge und Aufwendungen	Ergebnis des Vor-Vor- jahres 2024	Ansatz des Vorjahres 2025	Ansatz 2026	Ansatz 2027	Ansatz 2028 der mittelfristigen Finanz- planung -Euro-	Ansatz 2029 der mittelfristigen Finanz- planung -Euro-	Ansatz 2030 der mittelfristigen Finanz- planung -Euro-
		-Euro-	-Euro-	-Euro-	-Euro-	-Euro-	-Euro-	-Euro-
64820001	Erstattungen von Gemeinden und Gemeindverbänden	68.800,00	41.400	45.500	46.900	48.300	49.700	51.200
SEZ	Summe Einzahlungen	68.800,00	41.400	45.500	46.900	48.300	49.700	51.200
70999999	Auszahlungen Personal	62.092,72	64.800	71.300	73.500	75.700	78.000	80.300
72320001	Leasing	0,00	1.800	0	0	0	0	0
72910001	Ausz. f. sonst. DstLstg. - Auftragsfirma	283,37	1.000	1.000	1.000	1.000	1.000	1.000
74310001	Geschäftsauszahlungen	9,28	1.500	500	500	500	500	500
SAZ	Summe Auszahlungen	62.385,37	69.100	72.800	75.000	77.200	79.500	81.800
SALDO	Summe Einzahlungen abzgl. Summe Auszahlungen	6.414,63	-27.700	-27.300	-28.100	-28.900	-29.800	-30.600

Doppelhaushaltsplan Samtgemeinde Bevensen - Ebstorf 2026/2027

Produktbeschreibung Produkt 417 Mobilitätsmanagement (547)			
Samtgemeinde Bevensen-Ebstorf			
Tellhaushalt	0	Samtgemeinde Bevensen-Ebstorf	
Produkt	04	Fachbereich 4	
	417	Mobilitätsmanagement (547)	
Verantwortliche Organisationseinheit		Verantwortliche Person(en)	
Bau- und Planungsmanagement		Willing, Oliver	
Kategorie	Funktionsaufgabe		
Kurzbeschreibung	Personalstellung für die Entwicklung und Umsetzung der räumlichen Mobilität in der Stadt Bad Bevensen		
Zugeordnete Kostenstellen	417-001	Mobilitätsmanagement	
Pflichtaufgaben	Nein		
Rechtsbindungsgrad			
Freiwillige Aufgaben	Ja		

Doppelhaushaltsplan Samtgemeinde Bevensen - Ebstorf 2026/2027

Ergebnishaushalt Produkt 417 Mobilitätsmanagement (547)

Samtgemeinde Bevensen-Ebstorf

Tellhaushalt 0 Samtgemeinde Bevensen-Ebstorf
Produkt 04 Fachbereich 4
 417 Mobilitätsmanagement (547)

Nr.	Bezeichnung Erträge und Aufwendungen	Ergebnis des Vor-Vor-jahres 2024 -Euro-	Ansatz des Vorjahres 2025 -Euro-	Ansatz 2026 -Euro-	Ansatz 2027 -Euro-	Ansatz 2028 der mittelfristigen Ergebnis- planung -Euro-	Ansatz 2029 der mittelfristigen Ergebnis- planung -Euro-	Ansatz 2030 der mittelfristigen Ergebnis- planung -Euro-
34821402	Erstattungen von der Stadt Bad Bevensen (Personalkostenerst.)	800,00	700	700	700	700	700	700
SE	Summe Ordentliche Erträge	800,00	700	700	700	700	700	700
40999999	Personalaufwand	643,93	700	700	700	700	700	700
SA	Summe Ordentliche Aufwendungen	643,93	700	700	700	700	700	700
SALDO	Summe Erträge abzgl. Summe Aufwendungen	156,07	0	0	0	0	0	0
JE	Jahresergebnis	156,07	0	0	0	0	0	0

Doppelhaushaltsplan Samtgemeinde Bevensen - Ebstorf 2026/2027

Finanzhaushalt Produkt 417 Mobilitätsmanagement (547)

Samtgemeinde Bevensen-Ebstorf

Tellhaushalt 0 Samtgemeinde Bevensen-Ebstorf
Produkt 04 Fachbereich 4
 417 Mobilitätsmanagement (547)

Nr.	Bezeichnung Erträge und Aufwendungen	Ergebnis des Vor-Vor- jahres 2024	Ansatz des Vorjahres 2025	Ansatz 2026	Ansatz 2027	Ansatz 2028 der mittelfristigen Finanz- planung -Euro-	Ansatz 2029 der mittelfristigen Finanz- planung -Euro-	Ansatz 2030 der mittelfristigen Finanz- planung -Euro-
		-Euro-	-Euro-	-Euro-	-Euro-	-Euro-	-Euro-	-Euro-
64820001	Erstattungen von Gemeinden und Gemeindverbänden	800,00	700	700	700	700	700	700
SEZ	Summe Einzahlungen	800,00	700	700	700	700	700	700
70999999	Auszahlungen Personal	643,93	700	700	700	700	700	700
SAZ	Summe Auszahlungen	643,93	700	700	700	700	700	700
SALDO	Summe Einzahlungen abzgl. Summe Auszahlungen	156,07	0	0	0	0	0	0

Doppelhaushaltsplan Samtgemeinde Bevensen - Ebstorf 2026/2027

Produktbeschreibung Produkt 418 Energiewirtschaft (PV-Anlagen / E-Ladesäulen) (531)			
Samtgemeinde Bevensen-Ebstorf			
Tellhaushalt	0	Samtgemeinde Bevensen-Ebstorf	
	04	Fachbereich 4	
Produkt	418	Energiewirtschaft (PV-Anlagen / E-Ladesäulen) (531)	
Verantwortliche Organisationseinheit		Verantwortliche Person(en)	
Bau- und Planungsmanagement		Willing, Oliver	
Klassifizierung	Externes Produkt		
Zugeordnete Kostenstellen	418-001	E-Ladesäulen (USt)	
	418-002	Photovoltaik	
Pflichtaufgaben	Nein		
Rechtsbindungsgrad	muss		
Freiwillige Aufgaben	Nein		

Doppelhaushaltsplan Samtgemeinde Bevensen - Ebstorf 2026/2027

Ergebnishaushalt Produkt 418 Energiewirtschaft (PV-Anlagen / E-Ladesäulen) (531)

Samtgemeinde Bevensen-Ebstorf

Tellhaushalt 0 Samtgemeinde Bevensen-Ebstorf
Produkt 04 Fachbereich 4
 418 Energiewirtschaft (PV-Anlagen / E-Ladesäulen) (531)

Nr.	Bezeichnung Erträge und Aufwendungen	Ergebnis des Vor-Vor-jahres 2024 -Euro-	Ansatz des Vorjahres 2025 -Euro-	Ansatz 2026 -Euro-	Ansatz 2027 -Euro-	Ansatz 2028 der mittelfristigen Ergebnis- planung -Euro-	Ansatz 2029 der mittelfristigen Ergebnis- planung -Euro-	Ansatz 2030 der mittelfristigen Ergebnis- planung -Euro-
33210002	Erlöse Photovoltaikanlagen/Blockheizkraftwerke	7.826,45	7.000	7.000	7.000	7.000	7.000	7.000
34821402	Erstattungen von der Stadt Bad Bevensen (Personalkostenerst.)	5.700,00	4.300	6.100	6.200	6.300	6.500	6.700
SE	Summe Ordentliche Erträge	13.526,45	11.300	13.100	13.200	13.300	13.500	13.700
40999999	Personalaufwand	10.725,28	11.000	11.300	11.500	11.700	12.000	12.300
42110001	Unterhaltung der Grundstücke und baulichen Anlagen	0,00	1.000	3.000	5.000	5.000	5.000	5.000
42410001	Bewirtschaftung der Grundstücke u. baulichen Anl.	408,44	1.300	3.800	8.800	8.800	8.800	8.800
SA	Summe Ordentliche Aufwendungen	11.133,72	13.300	18.100	25.300	25.500	25.800	26.100
SALDO	Summe Erträge abzgl. Summe Aufwendungen	2.392,73	-2.000	-5.000	-12.100	-12.200	-12.300	-12.400
JE	Jahresergebnis	2.392,73	-2.000	-5.000	-12.100	-12.200	-12.300	-12.400

Doppelhaushaltsplan Samtgemeinde Bevensen - Ebstorf 2026/2027

Finanzhaushalt Produkt 418 Energiewirtschaft (PV-Anlagen / E-Ladesäulen) (531)

Samtgemeinde Bevensen-Ebstorf

Tellhaushalt 0 Samtgemeinde Bevensen-Ebstorf
Produkt 04 Fachbereich 4
 418 Energiewirtschaft (PV-Anlagen / E-Ladesäulen) (531)

Nr.	Bezeichnung Erträge und Aufwendungen	Ergebnis des Vor-Vor- jahres 2024	Ansatz des Vorjahres 2025	Ansatz 2026	Ansatz 2027	Ansatz 2028 der mittelfristigen Finanz- planung -Euro-	Ansatz 2029 der mittelfristigen Finanz- planung -Euro-	Ansatz 2030 der mittelfristigen Finanz- planung -Euro-
		-Euro-	-Euro-	-Euro-	-Euro-	-Euro-	-Euro-	-Euro-
63210001	Benutzungsgeb. u. ähnl. Entgelte	7.348,38	7.000	7.000	7.000	7.000	7.000	7.000
64820001	Erstattungen von Gemeinden und Gemeindverbänden	5.700,00	4.300	6.100	6.200	6.300	6.500	6.700
65220001	Einzahlungen aus erhaltener Umsatzsteuer	1.417,22	1.300	0	0	0	0	0
65230001	Einzahlungen aus der Erstattung von Vorsteuern	-1.025,49	0	0	0	0	0	0
SEZ	Summe Einzahlungen	13.440,11	12.600	13.100	13.200	13.300	13.500	13.700
70999999	Auszahlungen Personal	10.725,28	11.000	11.300	11.500	11.700	12.000	12.300
72110001	Unterhaltung der Grundstücke und baulichen Anlagen	0,00	1.000	3.000	5.000	5.000	5.000	5.000
72410001	Bewirtschaftung d. Grundstücke u. baul. Anlagen	452,96	1.300	3.800	8.800	8.800	8.800	8.800
72910001	Ausz. f. sonst. DstLstg. - Auftragsfirma	36,03	0	0	0	0	0	0
74420001	Abzugsfähige Vorsteuer	59,47	300	0	0	0	0	0
74430001	Umsatzsteuer-Zahllast	0,00	1.400	0	0	0	0	0
78710001	Auszahlungen für Hochbaumaßnahmen	0,00	100.000	0	0	0	0	0
SAZ	Summe Auszahlungen	11.273,74	115.000	18.100	25.300	25.500	25.800	26.100
SALDO	Summe Einzahlungen abzgl. Summe Auszahlungen	2.166,37	-102.400	-5.000	-12.100	-12.200	-12.300	-12.400

Doppelhaushaltsplan Samtgemeinde Bevensen - Ebstorf 2026/2027

Ergebnishaushalt Kostenstelle 418-001 E-Ladesäulen (USt)

Samtgemeinde Bevensen-Ebstorf

Tellhaushalt 0 Samtgemeinde Bevensen-Ebstorf
Produkt 04 Fachbereich 4
Kostenstelle 418-001 Energiewirtschaft (PV-Anlagen / E-Ladesäulen) (531)
 E-Ladesäulen (USt)

Nr.	Bezeichnung Erträge und Aufwendungen	Ergebnis des Vor-Vor-jahres 2024 -Euro-	Ansatz des Vorjahres 2025 -Euro-	Ansatz 2026 -Euro-	Ansatz 2027 -Euro-	Ansatz 2028 der mittelfristigen Ergebnis- planung -Euro-	Ansatz 2029 der mittelfristigen Ergebnis- planung -Euro-	Ansatz 2030 der mittelfristigen Ergebnis- planung -Euro-
34821402	Erstattungen von der Stadt Bad Bevensen (Personalkostenerst.)	5.700,00	4.300	6.100	6.200	6.300	6.500	6.700
SE	Summe Ordentliche Erträge	5.700,00	4.300	6.100	6.200	6.300	6.500	6.700
40999999	Personalaufwand	5.844,83	6.000	6.100	6.200	6.300	6.500	6.700
SA	Summe Ordentliche Aufwendungen	5.844,83	6.000	6.100	6.200	6.300	6.500	6.700
SALDO	Summe Erträge abzgl. Summe Aufwendungen	-144,83	-1.700	0	0	0	0	0
JE	Jahresergebnis	-144,83	-1.700	0	0	0	0	0

Doppelhaushaltsplan Samtgemeinde Bevensen - Ebstorf 2026/2027

Finanzhaushalt Kostenstelle 418-001 E-Ladesäulen (USt)

Samtgemeinde Bevensen-Ebstorf

Tellhaushalt 0 Samtgemeinde Bevensen-Ebstorf
Produkt 04 Fachbereich 4
Kostenstelle 418-001 Energiewirtschaft (PV-Anlagen / E-Ladesäulen) (531)
 E-Ladesäulen (USt)

Nr.	Bezeichnung Erträge und Aufwendungen	Ergebnis des Vor-Vor- jahres 2024	Ansatz des Vorjahres 2025	Ansatz 2026	Ansatz 2027	Ansatz 2028 der mittelfristigen Finanz- planung -Euro-	Ansatz 2029 der mittelfristigen Finanz- planung -Euro-	Ansatz 2030 der mittelfristigen Finanz- planung -Euro-
		-Euro-	-Euro-	-Euro-	-Euro-	-Euro-	-Euro-	-Euro-
64820001	Erstattungen von Gemeinden und Gemeindverbänden	5.700,00	4.300	6.100	6.200	6.300	6.500	6.700
SEZ	Summe Einzahlungen	5.700,00	4.300	6.100	6.200	6.300	6.500	6.700
70999999	Auszahlungen Personal	5.844,83	6.000	6.100	6.200	6.300	6.500	6.700
SAZ	Summe Auszahlungen	5.844,83	6.000	6.100	6.200	6.300	6.500	6.700
SALDO	Summe Einzahlungen abzgl. Summe Auszahlungen	-144,83	-1.700	0	0	0	0	0

Doppelhaushaltsplan Samtgemeinde Bevensen - Ebstorf 2026/2027

Ergebnishaushalt Kostenstelle 418-002 Photovoltaik

Samtgemeinde Bevensen-Ebstorf

Tellhaushalt	0	Samtgemeinde Bevensen-Ebstorf
Produkt	04	Fachbereich 4
Kostenstelle	418	Energiewirtschaft (PV-Anlagen / E-Ladesäulen) (531)
	418-002	Photovoltaik

Nr.	Bezeichnung Erträge und Aufwendungen	Ergebnis des Vor-Vor-jahres 2024 -Euro-	Ansatz des Vorjahres 2025 -Euro-	Ansatz 2026 -Euro-	Ansatz 2027 -Euro-	Ansatz 2028 der mittelfristigen Ergebnis- planung -Euro-	Ansatz 2029 der mittelfristigen Ergebnis- planung -Euro-	Ansatz 2030 der mittelfristigen Ergebnis- planung -Euro-
33210002	Erlöse Photovoltaikanlagen/Blockheizkraftwerke	7.826,45	7.000	7.000	7.000	7.000	7.000	7.000
SE	Summe Ordentliche Erträge	7.826,45	7.000	7.000	7.000	7.000	7.000	7.000
40999999	Personalaufwand	4.880,45	5.000	5.200	5.300	5.400	5.500	5.600
42110001	Unterhaltung der Grundstücke und baulichen Anlagen	0,00	1.000	3.000	5.000	5.000	5.000	5.000
42410001	Bewirtschaftung der Grundstücke u. baulichen Anl.	408,44	1.300	3.800	8.800	8.800	8.800	8.800
SA	Summe Ordentliche Aufwendungen	5.288,89	7.300	12.000	19.100	19.200	19.300	19.400
SALDO	Summe Erträge abzgl. Summe Aufwendungen	2.537,56	-300	-5.000	-12.100	-12.200	-12.300	-12.400
JE	Jahresergebnis	2.537,56	-300	-5.000	-12.100	-12.200	-12.300	-12.400

Doppelhaushaltsplan Samtgemeinde Bevensen - Ebstorf 2026/2027

Finanzhaushalt Kostenstelle 418-002 Photovoltaik

Samtgemeinde Bevensen-Ebstorf

Tellhaushalt 0 Samtgemeinde Bevensen-Ebstorf
Produkt 04 Fachbereich 4
Kostenstelle 418-002 Energiewirtschaft (PV-Anlagen / E-Ladesäulen) (531)
 Photovoltaik

Nr.	Bezeichnung Erträge und Aufwendungen	Ergebnis des Vor-Vor- jahres 2024	Ansatz des Vorjahres 2025	Ansatz 2026	Ansatz 2027	Ansatz 2028 der mittelfristigen Finanz- planung -Euro-	Ansatz 2029 der mittelfristigen Finanz- planung -Euro-	Ansatz 2030 der mittelfristigen Finanz- planung -Euro-
		-Euro-	-Euro-	-Euro-	-Euro-	-Euro-	-Euro-	-Euro-
63210001	Benutzungsgeb. u. ähnl. Entgelte	7.348,38	7.000	7.000	7.000	7.000	7.000	7.000
65220001	Einzahlungen aus erhaltener Umsatzsteuer	1.417,22	1.300	0	0	0	0	0
65230001	Einzahlungen aus der Erstattung von Vorsteuern	-1.025,49	0	0	0	0	0	0
SEZ	Summe Einzahlungen	7.740,11	8.300	7.000	7.000	7.000	7.000	7.000
70999999	Auszahlungen Personal	4.880,45	5.000	5.200	5.300	5.400	5.500	5.600
72110001	Unterhaltung der Grundstücke und baulichen Anlagen	0,00	1.000	3.000	5.000	5.000	5.000	5.000
72410001	Bewirtschaftung d. Grundstücke u. baul. Anlagen	452,96	1.300	3.800	8.800	8.800	8.800	8.800
72910001	Ausz. f. sonst. DstLstg. - Auftragsfirma	36,03	0	0	0	0	0	0
74420001	Abzugsfähige Vorsteuer	59,47	300	0	0	0	0	0
74430001	Umsatzsteuer-Zahllast	0,00	1.400	0	0	0	0	0
78710001	Auszahlungen für Hochbaumaßnahmen	0,00	100.000	0	0	0	0	0
SAZ	Summe Auszahlungen	5.428,91	109.000	12.000	19.100	19.200	19.300	19.400
SALDO	Summe Einzahlungen abzgl. Summe Auszahlungen	2.311,20	-100.700	-5.000	-12.100	-12.200	-12.300	-12.400

Investitionsprogramm

2026-2030

Investitionsprogramm Samtgemeinde Bevensen-Ebstorf 2026/2027

Investitionen								
Samtgemeinde Bevensen-Ebstorf								
Nr. Bezeichnung	Jahres- ergebnis 2024	Ansatz 2025	Übertr. HH-Reste	Ansatz 2026	Finanzplan 2027	Finanzplan 2028	Finanzplan 2029	Finanzplan 2030
001 Politische Gremien								
50-001-002 Erwerb. bewegl. VG	0,00	5.000,00	0,00	0,00	0,00	0,00	0,00	0,00
Summe	0,00	5.000,00	0,00	0,00	0,00	0,00	0,00	0,00
101 Zentrale Dienste								
50-101-001 Erwerb von beweglichen Vermögensgegenständen	5.112,72	6.000,00	0,00	6.000,00	6.000,00	6.000,00	6.000,00	6.000,00
50-101-021 Neues Rathaus Ebstorf	0,00	500.000,00	0,00	2.750.000,00	0,00	0,00	0,00	0,00
<i>Erläuterungen:</i> bisher unter 50-101-021: Ertüchtigung / Sanierung Kaufhaus Kort								
50-101-023 Imagefilm Samtgemeinde	0,00	0,00	0,00	7.000,00	0,00	0,00	0,00	0,00
50-101-024 Homepage Samtgemeinde Relaunch	0,00	0,00	0,00	18.000,00	0,00	0,00	0,00	0,00
50-101-025 Beschaffung Frankiermaschine	0,00	0,00	0,00	6.000,00	0,00	0,00	0,00	0,00
Summe	5.666,03	506.000,00	0,00	2.787.000,00	6.000,00	6.000,00	6.000,00	6.000,00
105 Büchereien/Bibliotheken								
50-105-003 Umsetzung Bibliothekskonzept	0,00	12.000,00	0,00	0,00	0,00	0,00	0,00	0,00
<i>Erläuterungen:</i> Beschaffung Kinderbuchregale in 2025								
Summe	0,00	12.000,00	0,00	0,00	0,00	0,00	0,00	0,00
201 Finanzverwaltung								
50-201-001 Erwerb beweglicher Vermögensgegenst.	6.933,71	6.000,00	0,00	6.000,00	6.000,00	6.000,00	6.000,00	6.000,00
Summe	6.933,71	6.000,00	0,00	6.000,00	6.000,00	6.000,00	6.000,00	6.000,00
210 Frei- und Hallenbäder								
50-210-001 Erwerb bew. Vermögensgegenstände (Wald@mar)	2.555,08	4.000,00	0,00	0,00	0,00	0,00	0,00	0,00
50-210-017 Wald@mar - Umgestaltung - Sanierung	3.922.451,68	400.000,00	0,00	0,00	0,00	0,00	0,00	0,00
50-210-037 Rosenbad - Wärmepumpe	0,00	250.000,00	0,00	515.000,00	0,00	0,00	0,00	0,00
<i>Erläuterungen:</i> in 2026 neu veranschlagt								
50-210-038 Rosenbad Telefonanlage	0,00	5.500,00	0,00	0,00	0,00	0,00	0,00	0,00
50-210-039 Waldemar Spielturm u. Fußballtore	0,00	0,00	0,00	25.000,00	0,00	0,00	0,00	0,00
50-210-040 Waldemar Saunabereich und Wasserpav.	0,00	0,00	0,00	0,00	0,00	100.000,00	400.000,00	0,00
<i>Erläuterungen:</i> Waldemar Saunabereich und Wasserpavillion energetische Ertüchtigung und Neugestaltung Anmerkung: VE in 2028 für 2029								
50-210-041 Schließanlage - beide Bäder -	0,00	0,00	0,00	50.000,00	0,00	0,00	0,00	0,00
50-210-042 Waldemar - Rasenroboter	0,00	0,00	0,00	10.000,00	0,00	0,00	0,00	0,00
50-210-043 Rosenbad - Heizungsanlage (Betriebsgebäude)	0,00	0,00	0,00	40.000,00	0,00	0,00	0,00	0,00
50-210-Z03 erh. Zuschuss Rosenbad Heizung	0,00	0,00	0,00	-16.000,00	0,00	0,00	0,00	0,00
<i>Erläuterungen:</i> Förderung NBank								
Summe	2.847.603,34	659.500,00	0,00	624.000,00	0,00	100.000,00	400.000,00	0,00

Investitionsprogramm Samtgemeinde Bevensen-Ebstorf 2026/2027

Investitionen								
Samtgemeinde Bevensen-Ebstorf								
Nr. Bezeichnung	Jahres- ergebnis 2024	Ansatz 2025	Übertr. HH-Reste	Ansatz 2026	Finanzplan 2027	Finanzplan 2028	Finanzplan 2029	Finanzplan 2030
302 Öffentliche Sicherheit und Ordnung								
50-302-001 Erwerb beweglicher Vermögensgegenst.	5.427,75	6.000,00	0,00	6.000,00	6.000,00	6.000,00	6.000,00	6.000,00
50-302-005 gel. Investitionskostenzuschuss Tierheim Uelzen	0,00	0,00	0,00	3.000,00	0,00	0,00	0,00	0,00
<i>Erläuterungen:</i> gel. Investitionskostenzuschuss Tierheim Uelzen - Zwingeranlage								
Summe	5.427,75	6.000,00	0,00	9.000,00	6.000,00	6.000,00	6.000,00	6.000,00
303 Brandschutz								
50-303-002 Technische Hilfeleistung	33.397,69	100.000,00	0,00	90.000,00	90.000,00	100.000,00	100.000,00	100.000,00
50-303-014 Brandschutz Planungskosten	0,00	10.000,00	0,00	0,00	0,00	0,00	0,00	0,00
50-303-016 Pilotprojekt BSBP Hesebeck/Röb/Gol.	124.663,91	300.000,00	0,00	0,00	0,00	0,00	0,00	0,00
<i>Erläuterungen:</i> *** SPERRVERMERK *** vorb. SGA gem. Ratsbeschluss vom 21.02.23 - AUFGEHOBEN in der Sitzung SGA v. 23.06.2023 Investitionsnummer in 2019 umbenannt - von Feuerwehrbedarfsplan Umsetzung jetzt Pilotprojekt Gr. Hesebeck/Röbbel/Gollern Feuerwehrhaus lt. Brandschutzbedarfsplan Pilotprojekt FFW Gr. Hesebeck-Röbbel-Gollern								
50-303-020 BSBP Pilotprojekt - Inneneinrichtung FFW-Haus	0,00	0,00	0,00	100.000,00	0,00	0,00	0,00	0,00
50-303-026 Feuerwehrhaus (2. Kooperation)	121.481,29	300.000,00	0,00	0,00	0,00	0,00	0,00	0,00
<i>Erläuterungen:</i> Bau Feuerwehrhaus gem. BSBP 2. Koop. Römstedt-Drögennottorf - Masbrock - Havekost *** SPERRVERMERK *** vorb. SGA gem. Ratsbeschluss v. 21.02.2023 - AUFGEHOBEN in der Sitzung SGA v. 23.06.2023								
50-303-027 Inneneinrichtung Feuerwehrhaus (2. Kooperation)	0,00	0,00	0,00	150.000,00	0,00	0,00	0,00	0,00
50-303-037 Feuerwehrhaus (3. Kooperation)	137.151,88	300.000,00	0,00	0,00	0,00	0,00	0,00	0,00
<i>Erläuterungen:</i> Bau Feuerwehrhaus gem. BSBP 3. Koop. Jelmstorf - Seedorf *** SPERRVERMERK *** vorb. SGA gemäß Ratssitzung vom 21.02.2023 - AUFGEHOBEN in der Sitzung SGA v. 23.06.2023								
50-303-038 Inneneinrichtung Feuerwehrhaus (3. Kooperation)	0,00	0,00	0,00	75.000,00	0,00	0,00	0,00	0,00
50-303-041 Feuerwehrhaus (4. Kooperation)	103.956,36	300.000,00	0,00	0,00	0,00	0,00	0,00	0,00
<i>Erläuterungen:</i> Bau Feuerwehrhaus gem. BSBP 4. Koop. Weste-Testorf - Hagen-Schlagte *** SPERRVERMERK *** vorb. SGA gemäß Ratssitzung vom 21.02.2023 - AUFGEHOBEN in der Sitzung SGA v. 23.06.2023								
50-303-042 Inneneinrichtung Feuerwehrhaus (4. Kooperation)	0,00	0,00	0,00	100.000,00	0,00	0,00	0,00	0,00
50-303-050 TSF-W für FFW (Gr. Thondorf) (Verpflichtungsermächtigungen)	0,00	0,00	0,00	0,00	0,00	0,00	356.000,00	0,00
							(356.000,00)	0,00
<i>Erläuterungen:</i> Maßnahme abgeändert : statt MLF nun TSF-W (2025) Neuansatz in 2029 mit VE								

Investitionsprogramm Samtgemeinde Bevensen-Ebstorf 2026/2027

Investitionen								
Samtgemeinde Bevensen-Ebstorf								
Nr. Bezeichnung	Jahres- ergebnis 2024	Ansatz 2025	Übertr. HH-Reste	Ansatz 2026	Finanzplan 2027	Finanzplan 2028	Finanzplan 2029	Finanzplan 2030
50-303-065 Stabstelle Brandschutz - Ausrüstung/Mobiliar	4.541,04	6.000,00	0,00	6.000,00	6.000,00	6.000,00	6.000,00	6.000,00
50-303-066 Anbau FFW Barum	298,69	100.000,00	0,00	550.000,00	0,00	0,00	0,00	0,00
50-303-073 Umrüstung FGH (elekt. Schließanlage)	6.340,82	50.000,00	0,00	0,00	0,00	0,00	0,00	0,00
50-303-075 TSF-W Hohenbünstorf (Verpflichtungsermächtigungen)	0,00	6.000,00	0,00	0,00	0,00	0,00	230.000,00	0,00
<i>Erläuterungen:</i> neu veranschlagt in 2029 mit VE								
50-303-078 MTW Bad Bevensen (Verpflichtungsermächtigungen)	0,00	70.000,00	0,00	0,00	70.000,00	0,00	0,00	0,00
<i>Erläuterungen:</i> neu veranschlagt in 2027 mit VE								
50-303-084 MTW Brockhöfe (Verpflichtungsermächtigungen)	0,00	6.000,00	0,00	0,00	70.000,00	0,00	0,00	0,00
<i>Erläuterungen:</i> verschoben nach 2027 mit VE								
50-303-085 wasserführendes FZ Emmendorf (Verpflichtungsermächtigungen)	0,00	6.000,00	0,00	0,00	0,00	0,00	450.000,00	0,00
<i>Erläuterungen:</i> neu veranschlagt in 2029 mit VE								
50-303-086 wasserführendes Fz Jastorf (Verpflichtungsermächtigungen)	0,00	0,00	0,00	6.000,00	0,00	0,00	0,00	250.000,00
<i>Erläuterungen:</i> neu veranschlagt in 2030 mit VE								
50-303-087 wasserführendes Fs Tätend.-Eppens. (Verpflichtungsermächtigungen)	0,00	6.000,00	0,00	0,00	0,00	0,00	0,00	350.000,00
<i>Erläuterungen:</i> neu veranschlagt in 2023 mit VE								
50-303-088 GW-L2 Bevensen (Verpflichtungsermächtigungen)	0,00	6.000,00	0,00	0,00	0,00	0,00	0,00	450.000,00
<i>Erläuterungen:</i> neu veranschlagt in 2023 mit VE								
50-303-089 Hygieneeinheit GW-L1 (Verpflichtungsermächtigungen)	0,00	0,00	0,00	6.000,00	0,00	0,00	0,00	150.000,00
<i>Erläuterungen:</i> neu veranschlagt in 2023 mit VE								
50-303-092 Feuerwehrhaus Hanstedt 5. Koop.	0,00	0,00	0,00	0,00	500.000,00	4.000.000,00	0,00	0,00
<i>Erläuterungen:</i> FFW-Feuerwehrhaus Hanstedt lt. BSBP 5. Kooperation - Grunderwerb und Planung in 2027								
50-303-093 Feuerwehrhaus Ebstorf	0,00	0,00	0,00	0,00	500.000,00	4.000.000,00	0,00	0,00
<i>Erläuterungen:</i> FFW - Feuerwehrhaus Ebstorf - Planung in 2027								
50-303-094 MTW Klosterflecken Ebstorf	0,00	0,00	0,00	0,00	0,00	0,00	75.000,00	0,00
<i>Erläuterungen:</i>								

Investitionsprogramm Samtgemeinde Bevensen-Ebstorf 2026/2027

Investitionen								
Samtgemeinde Bevensen-Ebstorf								
Nr. Bezeichnung	Jahres- ergebnis 2024	Ansatz 2025	Übertr. HH-Reste	Ansatz 2026	Finanzplan 2027	Finanzplan 2028	Finanzplan 2029	Finanzplan 2030
Ersatz für Fahrzeug BJ. 2009								
50-303-Z01 Zuschuss aus der Feuerschutzsteuer	-301.468,57	-128.000,00	0,00	-128.000,00	-85.500,00	-128.000,00	-128.000,00	-70.000,00
50-303-Z02 Verkauf Feuerwehrfahrzeuge	-21.066,00	-20.000,00	0,00	-10.000,00	0,00	0,00	0,00	0,00
Summe	2.121.410,34	1.418.000,00	0,00	945.000,00	1.150.500,00	7.978.000,00	1.089.000,00	1.236.000,00
306 Friedhofs- und Bestattungswesen								
50-306-006 Kolumbarium FH Ebstorf	0,00	0,00	0,00	100.000,00	0,00	0,00	0,00	0,00
<i>Erläuterungen:</i> Erweiterung Kolumbarium Friedhof Ebstorf (neu veranschlagt in 2026)								
50-306-007 Beschaffung Rasenmäher	0,00	3.000,00	0,00	0,00	0,00	0,00	0,00	0,00
Summe	0,00	3.000,00	0,00	100.000,00	0,00	0,00	0,00	0,00
313 Grundschulen								
50-313-011 Erwerb bewegl. Verm.	3.224,90	10.000,00	0,00	15.000,00	15.000,00	15.000,00	15.000,00	15.000,00
<i>Erläuterungen:</i> Erhöhter Bedarf an Reinigungsmaschinen - Eigenreinigung								
50-313-039 GTS GS Himbergen	0,00	0,00	0,00	0,00	0,00	250.000,00	3.500.000,00	0,00
<i>Erläuterungen:</i> zur Umsetzung Ganztagschulen gem. DS SG/2018/086 Gesamtprojektsumme: spätere Aufteilung in Bestandsarbeiten, GTS (Mensa), Photovoltaik, etc.								
50-313-040 GTS Mauritius Schule Ebstorf (Verpflichtungsermächtigungen)	205.614,29	0,00	0,00	0,00	11.000.000,00 (11.000.000,00)	6.000.000,00 (6.000.000,00)	0,00	0,00
<i>Erläuterungen:</i> zur Umsetzung Ganztagschulen gem. DS SG/2018/086								
50-313-041 GTS Waldschule Bevensen (Verpflichtungsermächtigungen)	25.554,06	0,00	0,00	0,00	11.000.000,00 (11.000.000,00)	16.000.000,00 (16.000.000,00)	0,00	0,00
<i>Erläuterungen:</i> zur Umsetzung Ganztagschulen gem. DS SG/2018/086								
50-313-043 GS Altenmedingen Sanierung Turnhalle	1.899.122,02	50.000,00	0,00	0,00	0,00	0,00	0,00	0,00
50-313-062 GTS Mauritiuschule Küche und Mensaausstattung	0,00	0,00	0,00	0,00	70.000,00	0,00	0,00	0,00
<i>Erläuterungen:</i> GTS Mauritius-Schule - Küchenausstattung und Mensamöbel								
50-313-063 Außenspielgeräte (Ersatzbeschaffung)	20.636,78	20.000,00	0,00	40.000,00	30.000,00	30.000,00	30.000,00	30.000,00
50-313-067 Geräteraum GS Altenmedingen	0,00	50.000,00	0,00	0,00	0,00	0,00	0,00	0,00
50-313-072 Muldencontainer	0,00	7.500,00	0,00	0,00	0,00	0,00	0,00	0,00
50-313-073 Sanierung Turnhalle Himbergen (Verpflichtungsermächtigungen)	0,00	0,00	0,00	150.000,00	3.000.000,00 (3.000.000,00)	0,00	0,00	0,00
50-313-074 Umbau Wohnung GS Wriedel	0,00	250.000,00	0,00	0,00	0,00	0,00	0,00	0,00
<i>Erläuterungen:</i> Umbau ehemalige Wohnung für Schwalbenschule Wriedel								
50-313-075 Activ Panels	0,00	15.000,00	0,00	0,00	0,00	0,00	0,00	0,00
50-313-076 Fahrradständer Waldschule	0,00	5.000,00	0,00	0,00	0,00	0,00	0,00	0,00
50-313-077 Firewalls (Hardware)	0,00	20.000,00	0,00	50.000,00	0,00	0,00	0,00	0,00

Investitionsprogramm Samtgemeinde Bevensen-Ebstorf 2026/2027

Investitionen								
Samtgemeinde Bevensen-Ebstorf								
Nr. Bezeichnung	Jahres- ergebnis 2024	Ansatz 2025	Übertr. HH-Reste	Ansatz 2026	Finanzplan 2027	Finanzplan 2028	Finanzplan 2029	Finanzplan 2030
50-313-079 Schwalbenschule Wriedel - Podest Aula	0,00	0,00	0,00	8.000,00	0,00	0,00	0,00	0,00
50-313-080 Schwalbenschule Wriedel - Zaunanlage	0,00	0,00	0,00	12.000,00	0,00	0,00	0,00	0,00
50-313-081 Turnhalle Wriedel (Sanierung)	0,00	0,00	0,00	0,00	0,00	150.000,00	3.000.000,00	0,00
<i>Erläuterungen:</i> Planung in 2028 / Umsetzung 2029								
50-313-082 Sonnensegel GS Altenmedingen	0,00	0,00	0,00	12.000,00	0,00	0,00	0,00	0,00
50-313-083 Mauritiuschule - Heizungsanlage	0,00	0,00	0,00	30.000,00	160.000,00	0,00	0,00	0,00
<i>Erläuterungen:</i> Planung 2026, Umsetzung 2027								
50-313-Z16 erh. Zuschuss Erneuerung Sporthalle Himbergen	0,00	0,00	0,00	0,00	-400.000,00	0,00	0,00	0,00
50-313-Z17 Erh. Zuschuss Turnhalle Wriedel	0,00	0,00	0,00	0,00	0,00	0,00	-400.000,00	0,00
50-313-Z18 erh. Zuschuss Mauritiuschule Heizung	0,00	0,00	0,00	0,00	-48.000,00	0,00	0,00	0,00
<i>Erläuterungen:</i> Förderung NBank								
Summe	1.839.535,60	427.500,00	0,00	317.000,00	24.827.000,00	22.445.000,00	6.145.000,00	45.000,00
316 Obdachlosenunterkünfte								
50-316-001 Ersatz Obdachlosenunterkunft	0,00	1.500.000,00	0,00	0,00	0,00	0,00	0,00	0,00
<i>Erläuterungen:</i> Beschaffung Container als Ersatz für die Obdachlosenunterkunft								
Summe	0,00	1.500.000,00	0,00	0,00	0,00	0,00	0,00	0,00
401 Räumliche Planung und Entwicklung								
50-401-001 Erwerb beweglicher Vermögensgegenstände	0,00	3.000,00	0,00	6.000,00	6.000,00	6.000,00	6.000,00	6.000,00
Summe	0,00	3.000,00	0,00	6.000,00	6.000,00	6.000,00	6.000,00	6.000,00
403 Straßen- und Verkehrsflächen								
50-403-005 Radweg Aljarn/Bohndorf	0,00	0,00	0,00	140.000,00	0,00	0,00	0,00	0,00
<i>Erläuterungen:</i> geleisteter Investitionskostenzuschuss Erstattung an LK Uelzen 12,5% - 80.000 € in 2026 - Radweg Eddelstorf - Aljarn Erstattung an LK Uelzen 12,5% - 60.000 € in 2026 - Radweg Aljarn - Bohndorf								
Summe	0,00	0,00	0,00	140.000,00	0,00	0,00	0,00	0,00
407 Abwasser								
50-407-002 Abwasser Baulücken nachtr. Hausanschluss	0,00	30.000,00	0,00	30.000,00	30.000,00	30.000,00	30.000,00	30.000,00
50-407-038 Regenwasser - Lutherstr. - Fischerstr. Ebstorf	0,00	550.000,00	0,00	0,00	0,00	0,00	0,00	0,00
<i>Erläuterungen:</i> Regenwasser Lutherstraße-Fischerstraße Ebstorf								
50-407-039 Regenwasser - OD (K56) Medingen	0,00	0,00	0,00	300.000,00	0,00	0,00	0,00	0,00
<i>Erläuterungen:</i> Neubau Regenwasserkanal OD Medingen								

Investitionsprogramm Samtgemeinde Bevensen-Ebstorf 2026/2027

Investitionen								
Samtgemeinde Bevensen-Ebstorf								
Nr. Bezeichnung	Jahres- ergebnis 2024	Ansatz 2025	Übertr. HH-Reste	Ansatz 2026	Finanzplan 2027	Finanzplan 2028	Finanzplan 2029	Finanzplan 2030
50-407-Z01 SW & RW Beiträge für Hausanschl.	0,00	-30.000,00	0,00	-30.000,00	-30.000,00	-30.000,00	-30.000,00	-30.000,00
50-407-Z33 Zuschuss KFE Regenwasser Lutherstraße	0,00	-275.000,00	0,00	0,00	0,00	0,00	0,00	0,00
<i>Erläuterungen:</i> Zuschuss KFE - RW Lutherstraße-Fischerstraße Ebstorf								
50-407-Z34 erh. Zuschuss Stadt BB Regenwasser OD Medingen	0,00	0,00	0,00	-150.000,00	0,00	0,00	0,00	0,00
<i>Erläuterungen:</i> erh. Zuschuss Stadt Bad Bevensen Regenwasserkanal OD (K56) Medingen								
Summe	116.099,15	275.000,00	0,00	150.000,00	0,00	0,00	0,00	0,00
413 Bauhof								
50-413-001 Erwerb bew. Vermögensgegenstände Bauhof	4.203,84	5.000,00	0,00	5.000,00	5.000,00	5.000,00	5.000,00	5.000,00
50-413-020 Ersatzbeschaffung Hochgrasmäher	0,00	15.000,00	0,00	0,00	0,00	0,00	0,00	0,00
50-413-044 Winterdienststreuer	55.702,00	60.000,00	0,00	0,00	0,00	0,00	0,00	0,00
50-413-049 Wegehobel (f. Wirtschaftswege)	0,00	30.000,00	0,00	0,00	0,00	0,00	0,00	0,00
50-413-050 Ersatzb. Aufsitzmäher	0,00	30.000,00	0,00	0,00	0,00	0,00	0,00	0,00
<i>Erläuterungen:</i> Ersatzbeschaffung Kubota GTD								
50-413-051 Buschhacker (Anhängergezogen)	0,00	30.000,00	0,00	0,00	0,00	0,00	0,00	0,00
50-413-052 Muldencontainer	0,00	7.500,00	0,00	0,00	0,00	0,00	0,00	0,00
50-413-053 kleine Kehrmaschine (Verpflichtungsermächtigungen)	0,00	0,00	0,00	0,00	275.000,00 (275.000,00)	0,00	0,00	0,00
<i>Erläuterungen:</i> VE in 2026 für 2027 alternativ: Prüfung Leasing								
50-413-054 Laubaufnahmeggerät (Anhänger)	0,00	0,00	0,00	30.000,00	0,00	0,00	0,00	0,00
50-413-055 Erstellung Salzsiloanlage	0,00	0,00	0,00	100.000,00	0,00	0,00	0,00	0,00
50-413-056 Abstellplatte mit Überdachung	0,00	0,00	0,00	80.000,00	0,00	0,00	0,00	0,00
<i>Erläuterungen:</i> Abstellplatte mit Überdachung für Container Straßenkehrriecht								
50-413-Z01 Verkauf Anlagen Bauhof	-8.550,00	-5.000,00	0,00	0,00	0,00	0,00	0,00	0,00
Summe	159.253,33	172.500,00	0,00	215.000,00	280.000,00	5.000,00	5.000,00	5.000,00
416 Grundstücksverkehr								
50-416-001 Kauf von Grundstücken	0,00	20.000,00	0,00	20.000,00	20.000,00	20.000,00	20.000,00	20.000,00
Summe	0,00	20.000,00	0,00	20.000,00	20.000,00	20.000,00	20.000,00	20.000,00
418 Photovoltaik / E-Ladesäulen								
50-418-003 Photovoltaikanlage Umsetzung	0,00	100.000,00	0,00	0,00	0,00	0,00	0,00	0,00
<i>Erläuterungen:</i> Photovoltaikanlage NN Umsetzung auf Basis des Dachflächenkataster GS								
Summe	0,00	100.000,00	0,00	0,00	0,00	0,00	0,00	0,00
Gesamtsumme	7.101.929,25	5.113.500,00	0,00	5.319.000,00	26.301.500,00	30.572.000,00	7.683.000,00	1.330.000,00

Summenblatt Ansätze 2026 Personalaufwendungen Samtgemeinde Bevensen-Ebstorf

Stand: 30.10.2025 (HoRe5)

SK	4011 0001		4012 0001		4019 0001		4021 0001		4022 0001		4032 0001		4041 0001		4041 0003		4051 0001		4061 0001		4070 0021		4070 0022		4070 0024		4161 0001				
	Dienstauw. Beamte	Dienstauw. Arbeitnehmer	Dienstauw. son. Beschäft.	Dienstauw. Beamte	Beiträge Ver-sorg. Beamte	Beiträge Ver-sorg. AN	Sozialvers. AN	Beihilfe Beamte/AN	Abeltsschutz	Zur. Pensions-rückst. Beamte	Zur. Pensions-rückst. Beamte	Zur. Pensions-rückst. Beamte	Zur. Pensions-rückst. Beamte	Zur. Pensions-rückst. Beamte	Zur. Pensions-rückst. Beamte	Zur. Pensions-rückst. Beamte	Zur. Pensions-rückst. Beamte	Zur. Pensions-rückst. Beamte	Zur. Pensions-rückst. Beamte	Zur. Pensions-rückst. Beamte	Zur. Pensions-rückst. Beamte	Zur. Pensions-rückst. Beamte	Zur. Pensions-rückst. Beamte	Zur. Pensions-rückst. Beamte	Zur. Pensions-rückst. Beamte	Zur. Pensions-rückst. Beamte	Zur. Pensions-rückst. Beamte	Zur. Pensions-rückst. Beamte	Zur. Pensions-rückst. Beamte		
000-001																															
001-001	109.600,00	153.000,00		37.800,00	36.400,00		8.900,00	32.800,00	3.200,00			14.400,00																			
010-001		28.700,00					1.700,00	6.100,00				100,00																			
020-001																															
101-001	151.500,00	388.900,00		61.400,00			22.800,00	83.200,00	3.200,00			29.300,00																			
101-100		188.000,00					10.900,00	40.200,00				800,00																			
103-001	39.000,00	520.700,00		527.400,00			24.800,00	163.900,00	4.300,00			4.300,00																			
105-000	8.100,00	25.300,00		2.800,00			1.500,00	5.400,00				900,00																			
105-001		164.500,00		17.000,00			9.600,00	35.200,00	1.400,00			1.400,00																			
105-002		27.800,00					1.600,00	5.900,00				100,00																			
105-004		38.700,00					2.200,00	8.300,00				200,00																			
105-500		38.600,00					2.200,00	8.300,00				200,00																			
106-001	6.600,00	12.800,00		2.300,00			700,00	2.800,00				700,00																			
108-001	49.500,00	18.300,00		7.700,00			1.100,00	3.900,00				5.300,00																			
108-530		7.000,00					400,00	1.500,00				100,00																			
201-001	21.600,00	402.200,00		8.500,00			23.300,00	86.100,00	7.300,00			7.300,00																			
202-001	14.000,00	139.300,00		5.700,00			8.100,00	29.800,00	2.300,00			2.300,00																			
203-001	5.600,00	235.200,00		2.800,00			13.700,00	50.300,00	1.900,00			1.900,00																			
204-001		192.300,00					11.200,00	41.200,00	900,00			900,00																			
205-001	5.600,00	12.600,00		2.800,00			700,00	2.700,00				100,00																			
205-201		7.000,00					400,00	1.500,00				100,00																			
207-001																															
210-001	2.800,00	363.600,00		7.700,00			21.100,00	77.800,00	2.000,00			2.000,00																			
210-002	1.400,00	180.300,00		3.800,00			10.500,00	38.600,00	1.000,00			1.000,00																			
210-560		56.500,00					3.300,00	12.100,00	200,00			200,00																			
301-001		64.900,00		19.300,00			3.800,00	13.900,00	300,00			300,00																			
301-002		1.800,00					100,00	400,00				100,00																			
302-001	73.500,00	113.200,00		26.400,00			6.600,00	24.200,00	11.500,00			11.500,00																			
302-002		275.600,00					16.000,00	59.000,00	1.200,00			1.200,00																			
302-005																															
303-001		2.500,00		1.700,00			100,00	500,00																							
303-002		152.900,00		1.400,00			8.900,00	32.700,00	700,00			700,00																			
303-300		70.700,00		21.200,00			4.100,00	15.100,00	300,00			300,00																			
304-001		12.000,00					700,00	2.600,00	100,00			100,00																			
305-001		165.300,00					9.600,00	35.400,00	700,00			700,00																			
306-001		54.900,00		32.600,00			3.200,00	11.700,00	200,00			200,00																			
306-400		18.700,00					1.100,00	4.000,00	100,00			100,00																			
307-000		47.200,00					2.700,00	10.100,00	200,00			200,00																			
307-201		19.000,00					1.100,00	4.100,00	100,00			100,00																			
308-001		5.100,00					300,00	1.100,00	100,00			100,00																			
309-001		4.700,00					300,00	1.000,00	100,00			100,00																			
309-510		6.900,00					400,00	1.500,00	100,00			100,00																			
311-001		900,00					100,00	200,00																							
312-001		13.300,00					800,00	2.800,00	100,00			100,00																			
313-000		271.400,00		1.000,00			14.500,00	58.100,00	1.200,00			1.200,00																			
313-200		456.300,00					26.500,00	97.600,00	2.000,00			2.000,00																			
315-001		900,00					100,00	200,00																							
316-002		188.600,00					10.900,00	40.400,00	800,00			800,00																			
316-540		17.600,00					1.000,00	3.800,00	100,00			100,00																			
317-001		1.900,00					100,00	400,00																							
401-001		158.500,00					9.200,00	33.900,00	700,00			700,00																			
402-001		51.900,00					3.000,00	11.100,00	200,00			200,00																			
403-001		131.600,00					7.600,00	28.200,00	600,00			600,00																			
403-002		7.400,00					400,00	1.600,00	100,00			100,00																			
403-003		5.900,00					300,00	1.300,00	100,00			100,00																			
403-004		5.900,00					300,00	1.300,00	100,00			100,00																			
404-001		8.700,00					500,00	1.900,00	100,00			100,00																			
404-002		18.800,00					1.100,00	4.000,00	100,00			100,00																			
404-003		500,00					100,00	100,00																							
Summe Aufw. VJ 2025	233.500,00	347.600,00		37.800,00	36.400,00		8.900,00	32.800,00	3.200,00			14.400,00																			
Summe Aufw. 2026	233.500,00	347.600,00		37.800,00	36.400,00		8.900,00	32.800,00	3.200,00			14.400,00																			
Summe Aufw. VJ 2025	248.200,00	424.300,00																													
Summe Aufw. 2026	248.200,00	424.300,00																													
Summe Aufw. VJ 2025	773.300,00	1.416.400,00		1.416.400,00			31.300,00	35.000,00	4.300,00			4.																			

Stellenplan Doppelhaushalt 2026/2027

Teil A: Beamtinnen und Beamte

Lfd. Nr.	Laufbahngruppen und Amtsbezeichnung	Besoldungsgruppe	Zahl der Stellen im Haushaltsjahr 2026/2027		Zahl der Stellen im Vorjahr davon am 30.06.2025				Vermerke, Erläuterungen
			insges.		insges.	tats. mit Beamten	besetzt mit Arbeitnehmern	nicht besetzt	
1	2	3	4	5	6	7	8	9	
1	Beamte auf Zeit: Samtgemeindebürgermeister	B 4	1	1	1				
	Erster Samtgemeinderat	B 2	1	1	1				
2	Samtgemeinderat/rätin	A 16	0	0	0				
1	Gehobener Dienst: Samtgemeindeverwaltungsrat; -rätin	A 13	3	3	3				
2	Samtgemeindeamtsrat, -rätin	A 12	2	2	1	1		Eine Stelle mit einem Tarifbeschäftigten besetzt	
3	Samtgemeindeamtmann, -frau	A 11	1	1	1				
4	Samtgemeindeoberinspektor	A 10	-	-	-				
5	Samtgemeindeinspektor	A 9	-	-	-				
	Mittlerer Dienst: Samtgemeindeamtsinspektor mit Amtszulage	A 9							
2	Samtgemeindeamtsinspektor	A 9							
3	Samtgemeindehauptsekretär	A 8							
4	Samtgemeindeobersekretär	A 7							
5	Samtgemeindesekretär	A 6							
6	Samtgemeindeassistent	A 5							
	insgesamt:		8	8	7	1	0		

Stellenplan Doppelhaushalt
2026/2027

Teil B: Arbeitnehmer/innen

Lfd. Nr.	Funktionsbezeichnung	Entgeltgruppe	Zahl der Stellen im Haushaltsjahr 2026/2027		Zahl der Stellen im Vorjahr			Vermerke, Erläuterungen
			insges.		insges.	tatsächlich besetzt	nicht besetzt	
1	2	3	4	5	6	7	8	
	Arbeitnehmer/innen	TVöD - EgGr						
1	Leiter FB 4	13	1	1	1			
2	Verw.-Fachwirtin	12	1	1	1			
3	Grundschulkoordination	11	1	1	0	1	E11 Grundschulkoordination kw-Vermerk	
4	Ing. Verw.-Wirt	11	20	19	18	2	2 E 11 z Zt teilzeit	
5	Verw.-Fachwirt	10	2	2	2	2		
6	Verw.-Fachwirt	9c	5	5	5			
7	Verw.-Fachwirt, Leiter Baubetriebshof	9b	4	6	4			
8	Verw.-Angest., Verw.-Fachwirt	9a	14	14	15	1		
9	Verw.-Angest.	8	4	4	3			
10	Verw.-Angest.	7	5	5	7	1	1 E 7 z. Zt. Teilzeit	
11	Verw.-Angest., Bibl.-Assist., Gärtnermeister, Bauhofmitarbeiter	6	22	20	11	2		
12	Verw.-Angest., Fachangestellte f. Bäderbetriebe, Gärtner, Arbeiter, Gerätewart Feuerwehr	5	32	31	33	2		
13	Arbeiter	4	2	2	2			
14	Reinigung	2	15	15	15		Die Reinigungskräfte sind in Teilzeit beschäftigt. Aus Transparenzgründen wird die Anzahl der benötigten Vollzeitstellen angegeben	
15	Teilzeit Dipl.-Ing.	11	0	0	0			
16	Teilzeit Verw.-Angest.	9c	1	1	1		Gleichstellungsbeauftragte	
17	Teilzeit Verw.-Angest.	9b	0	0	0			
18	Teilzeit Bibl.-Assist.	9a	3	3	3			
19	Teilzeit Verw.-Angest.	8	3	2	2			
20	Teilzeit Bibl.-Assist., Verw.-Angest.	7	2	1	1			
21	Teilzeit Verw.-Angest., Schwimmmeisterin	6	6	7	7		1 Stelle k.w. (Verwaltungskraft für Mitgliedsgemeinden)	
22	Teilzeit Verw.-Angest., Arbeiter	5	8	9	9			
23	Teilzeit Rettungsschwimmerin, Saison	3	0	0	2			
24	Teilzeit Reinigung, Mensa	2	2	2	2		2 Stellen im Bereich Mensa k.w.	
25	Saisonkraft Baubetriebshof	3	4	4	4			
26	Vollzeit Sozialpädagogin/-pädagogin	S 11b	1	1	0	1	k.w.	
	insgesamt:		158	156	148	10		

II. Nachwuchskräfte und informativisch beschäftigte Dienstkräfte

Lfd. Nr.	Bezeichnung	Art des Entgelts	vorgesehen im Haushaltsjahr 2026	beschäftigt im Vorjahr am 01.10.2025	Erläuterungen
1	2	3	4	5	6
1	Auszubildende / Praktikanten	Ausbildungsvergütung	14	9	5 Allg. Verwaltung, 1 Fachangestellte/r für Medien und Informationsdienste, 2 Fachangestellte für Bäderbetriebe, 1 Jahrespraktikant Bäder,
2	SG.-Inspektorenanwärter (in)	Anwärterbezüge	1	1	
	insgesamt:		15	10	

Stellenübersichten

Teil A: Aufteilung nach der Verwaltungsgliederung I. Beamte

Amt Glieder- Nr.	Organisationseinheit	Beamte auf Zeit			Höh. Dienst	Gehobener Dienst			Mittlerer Dienst			Erläuterungen					
		B4	B2	A15		A13	A12	A11	A10	A9	A9		A8	A7	A6	A5	
VL	<u>Oberste Gemeindeorgane</u>	1															
FB 1	<u>Fachbereich 1</u>		1*		1	1	1										
FB 2	<u>Fachbereich 2</u>				1												
FB 3	<u>Fachbereich 3</u>				1												
FB 4	<u>Fachbereich 4</u>																
BS	<u>Stabstelle Brandschutz u. Großschadensereignisse</u>					1											Mit einem Tarifbeschäftigten besetzt
	insgesamt:	1	1		3	2	1										
Anmerkungen: * Allgemeiner Stellvertreter HVB																	

Fortsetzung der Stellenübersicht

Teil A: Aufteilung nach der Verwaltungsgliederung II. Arbeitnehmer/innen

Amt Glieder- Nr.	Organisationseinheit	Arbeitnehmerinnen und Arbeitnehmer														Erläuterungen			
		15	14	13	12	11	S. 11 b	10	9c	9b	9a	8	7	6	5		4	3	2
FB 1	Fachbereich 1 (mit Bibliothek, Archiv)					3		4	1	3	1+	1+2	1						
FB 2	Fachbereich 2 (mit Samtgemeindekasse, Liegenschaften, Bäder)					4	1	1		1+	1+	3	3	3	5				
FB 3	Fachbereich 3 (mit Standesamt, komm. Friedhöfen, Schulen, Jugendzentrum)					1	1	1	1	1+5	1+	2	2	2	2				2 E 2 TZ k.w., 1 E 8 TZ k.w. (Verwaltungskraft Mitgliedsgemeinden)
FB 4	Fachbereich 4 (mit Baubetriebshof und Hausmeistern)			1	1	11			2	1	1	1+	1+	6	24	2	4++	15	1 E 11 besetzt m tz
GB	Gleichstellungsbeauftragte									1+									
BS	Stabstelle Brandschutz u. Großschadensereignisse													2					
MG	Mitgliedsgemeinden									1	1+								
	Springerkräfte Verwaltung													6					
	<u>insgesamt:</u>			1	1	19	1	2	1+5	5	14	4	5	20	31	2	4++	2+	15
	+ Teilzeitbeschäftigte ++ Saisonkräfte																		

Personalkostenerstattungen Verwaltungspersonal 2026

von Gemeinden / Gemeindeverbände

		Stadt	KFE	Gem- einden	AZV / Kur / BBM / LK	Gesamt	Vergleich Vorjahr 2025
000-001	Allg. KST Verwaltungsleitung	56.100				56.100	54.000
001-001	Politische Gremien	172.900	5.300			178.200	238.400
101-001	Zentrale Dienste, Hausverwaltungen, ADV	39.400				39.400	46.700
103-001	Personalwesen Verwaltung		53.500	65.400	67.600	186.500	125.200
106-001	Heimat- u. sonstige Kulturpflege	25.900				25.900	20.200
108-001	Förderung des Fremdenverkehrs / Tourismus	101.200	1.900			103.100	93.100
108-530	GM Kurbetrieb/Tourismus	9.000				9.000	12.600
205-001	Verwaltung des allgem. Grundvermögens	1.900				1.900	9.300
205-201	GM Liegenschaften	4.400				4.400	5.100
301-001	Nutzung des Verkehrsraums	10.300				10.300	8.700
301-002	GM Parkraum Unterhaltung	2.400				2.400	2.500
302-001	Öffentliche Sicherheit und Ordnung	28.200	5.300			33.500	32.400
307-000	Allg. KST Kinder, Jugend, soz.u. Sport	30.100	30.100			60.200	58.500
307-201	GM KiTa Liegenschaften	24.300				24.300	15.000
308-001	Wirtschaftliche Jugendhilfe	6.600				6.600	6.400
309-001	Einrichtungen der Jugendarbeit / Spielplätze	6.100				6.100	6.000
309-510	GM Jugendzentrum	8.900				8.900	8.500
311-001	Mehrgenerationenhaus		1.200			1.200	1.100
312-001	Märkte	17.000				17.000	16.600
315-001	Sportstätten		1.200			1.200	600
316-002	Flüchtlingshilfe Ukraine				205.900	205.900	163.600
317-001	sonst. soziale Leistungen/Inklusion/Altenbetr.	1.200				1.200	1.200
401-001	Planung und Entwicklung	67.900	62.200			130.100	80.500
402-001	Bau- und Grundstücksordnung	48.200	18.000			66.200	54.500
403-001	Straßen, Verkehrsflächen	84.700		800		85.500	75.700
403-002	Straßen,Verkehrsf. Budget Ortvertrauensleute	9.500				9.500	9.300
403-003	Brücken Tourismus	7.600				7.600	7.100
403-004	Brücken sonstige	7.600				7.600	7.100
404-001	Straßenbeleuchtung	10.700	500			11.200	14.600
406-001	Land- u. Forstwirtschaft	8.900				8.900	8.800
407-001	Abwasserbeseitigung Schmutzwasser / AZV					0	21.200
409-001	Grün- und Erholungsflächen	4.900				4.900	5.100
410-001	Spielplätze	7.200				7.200	7.200
411-001	Bedürfnisanstalten/öffentliche Toiletten	18.500				18.500	16.200
413-001	Bauhof	1.155.400	1.100	1.700	44.500	1.202.700	1.160.200
415-001	Bauhof KFE		700			700	700
416-001	Grundstücksgeschäfte	45.500				45.500	41.400
417-001	Mobilitätsmanagement	700				700	700
418-001	E-Ladesäulen (USt.)	6.100				6.100	4.300
418-001	Photovoltaik					0	0
	Gesamt	2.029.300	181.000	67.900	318.000	2.596.200	2.440.300
<u>Aufstellung der Erstattungen von den Mitgliedsgemeinden</u>							
<u>außer Stadt Bad Bevensen und Klosterflecken Ebstorf</u>							
					Verwaltung	Bauhof	Gesamt
	Altenmedingen					400	400
	Barum				800	200	1.000
	Emmendorf					0	0
	Hanstedt					300	300
	Himbergen					100	100
	Jelmstorf					100	100
	Natendorf					100	100
	Römstedt					300	300
	Schwienau					100	100
	Wriedel				65.400	0	65.400
	Weste					100	100
					66.200	1.700	67.900

Deckblatt


Schlussbilanz

zum

31. Dezember 2019

Samtgemeinde

Bevensen-Ebstorf



3. Schlussbilanz zum 31.12.2019

Aktiva		Vorjahr - Euro -	Haushaltsjahr - Euro -	Passiva	Vorjahr - Euro -	Haushaltsjahr - Euro -
1.	Immaterielles Vermögen	1.841.013,25	1.847.862,38	1.	25.314.564,62	22.295.220,88
1.1	Konzessionen	---	---	1.1	-11.413.517,44	-11.413.517,44
1.2	Lizenzen	3,00	3,00	1.1.1	-11.413.517,44	-11.413.517,44
1.3	Ähnliche Rechte	12.988,12	14.032,83			1.533,88
1.4	Geleistete Investitionszuweisungen und -zuschüsse	992.756,74	1.567.379,61	1.1.2		---
1.5	Aktivierter Umstellungsaufwand	---	---	1.2	13.434.655,70	15.005.832,25
1.6	Sonstiges immaterielles Vermögen	835.265,39	266.446,94	1.2.1	12.629.698,20	14.193.021,67
2.	Sachvermögen	46.108.075,33	45.841.761,00	1.2.2	804.957,50	812.810,58
2.1	Unbebaute Grundstücke u. grundstücksgleiche Rechte	63.339,97	125.054,77	1.2.3	---	---
2.2	Bebaute Grundstücke u. grundstücksgleiche Rechte	14.559.012,47	14.208.395,75	1.2.4	---	---
2.3	Infrastrukturvermögen	23.594.494,48	23.611.696,47	1.2.5	---	---
2.4	Bauten auf fremden Grundstücken	606.591,84	553.031,70	1.3	1.571.176,55	-2.653.343,93
2.5	Kunstgegenstände, Kulturdenkmäler	27.912,85	27.912,85	1.3.1	---	---
2.6	Maschinen und techn. Anlagen; Fahrzeuge	3.163.741,80	2.916.063,28	1.3.2	1.571.176,55	-2.653.343,93
2.7	Betriebs- und Geschäftsausstattung, Pflanzen, Tiere	1.229.877,65	1.279.972,44		(215.820,55)	(292.765,72)
2.8	Vorräte	2.095,50	1.752,50	1.4	21.722.249,81	21.356.250,00
2.9	Geleistete Anzahlungen, Anlagen im Bau	2.861.008,77	3.117.881,24	1.4.1	13.780.793,57	13.628.511,86
3.	Finanzvermögen	8.238.066,66	6.143.658,43	1.4.2	7.183.357,92	6.915.646,86
3.1	Anteile an verbundenen Unternehmen	---	---	1.4.3	619.895,36	803.355,97

Aktiva		Vorjahr	Haushaltsjahr	Passiva		Vorjahr	Haushaltsjahr
3.2	Beteiligungen	160,00	160,00	1.4.4	Bewertungsausgleich	---	---
3.3	Sondervermögen mit Sonderrechnung	766.937,82	766.937,82	1.4.5	erhaltene Anzahlungen auf Sonderposten	138.202,96	1.224,12
3.4	Ausleihungen	308.500,00	308.500,00	1.4.6	Sonstige Sonderposten	---	7.511,19
3.5	Wertpapiere	---	---	2.	Schulden	28.412.198,84	34.497.533,56
3.6	Öffentlich-rechtliche Forderungen	378.740,90	478.979,99	2.1	Geldschulden	21.601.234,41	25.130.739,63
3.7	Forderungen aus Transferleistungen	5.363.334,43	3.645.150,99	2.1.1	Anleihen	---	---
3.8	Sonstige privatrechtliche Forderungen	210.713,88	199.450,67	2.1.2	Verbindlichkeiten aus Krediten für Investitionen	21.601.234,41	25.130.739,63
3.9	Durchlaufende Posten und sonstige Vermögensgegenstände	1.209.679,63	744.478,96	2.1.3	Liquiditätskredite	---	---
4.	Liquide Mittel	8.695.802,29	15.548.530,53	2.1.4	Sonstige Geldschulden	---	---
5.	Aktive Rechnungsabgrenzung	85.844,73	105.976,29	2.2	Verb. aus kreditähnlichen Rechtsgeschäften	---	---
				2.3	Verbindlichkeiten aus Lieferungen und Leistungen	713.735,10	993.904,73
				2.4	Transferverbindlichkeiten	5.234,13	14.650,20
				2.4.1	Finanzausgleichsverbindlichkeiten	---	---
				2.4.2	Verbindlichkeiten aus Zuweisungen und Zuschüssen für laufende Zwecke	5.234,13	14.650,20
				2.4.3	Verbindlichkeiten aus Schuldendiensthilfen	---	---
				2.4.2	Soziale Leistungsverbindlichkeiten	---	---
				2.4.5	Verbindlichkeiten aus Zuweisungen und Zuschüssen für Investitionen	---	---
				2.4.6	Steuerverbindlichkeiten	---	---
				2.4.7	Andere Transferverbindlichkeiten	---	---
				2.5	Sonstige Verbindlichkeiten	6.091.995,20	8.358.239,00
				2.5.1	Durchlaufende Posten	5.953.203,46	8.224.813,32
				2.5.1.1	Verrechnete Mehrwertsteuer	---	---
				2.5.1.2	Abzuführende Lohn- und Kirchensteuer	46.365,03	54.658,06
				2.5.1.3	Verbindlichkeiten aus Cash-Pooling Samtgemeindeverbund	5.865.445,71	8.126.582,20
				2.5.1.4	Sonstige durchlaufende Posten	41.392,72	43.573,06

Aktiva		Vorjahr	Haushaltsjahr	Passiva		Vorjahr	Haushaltsjahr
	2.5.2			Abzuführende Gewerbesteuer		---	---
	2.5.3			Empfangene Anzahlungen		---	---
	2.5.4			Andere sonst. Verbindlichkeiten	138.791,74		133.425,68
	3.			Rückstellungen	11.236.161,88		12.690.375,14
	3.1			Pensionsrückstellungen und ähnliche Verpflichtungen	9.699.660,00		11.047.964,00
	3.1.1			Pensionsrückstellungen	8.419.844,00		9.573.626,00
	3.1.2			Beihilferückstellungen	1.279.816,00		1.474.338,00
	3.2			Rückstellungen für Altersteilzeit und ähnliche Maßnahmen	733.655,50		751.145,18
	3.3			Rückstellungen für unterlassene Instandhaltung	607.000,00		737.549,15
	3.4			Rückstellungen für Reaktivierung von Abfalldeponien	---		---
	3.5			Rückstellungen für Sanierung von Altlasten	---		---
	3.6			Rückstellungen im Rahmen des Finanzausgleichs und von Steuerschuldverhältnissen	---		---
	3.7			Rückstellungen für drohende Verpflichtungen aus Bürgschaften, Gewährleistungen und anhängigen Gerichtsverfahren	---		---
	3.8			Andere Rückstellungen	195.846,38		153.716,81
	4.			Passive Rechnungsabgrenzung	5.876,92		4.659,05
Bilanzsumme (Summe Aktiva)		64.968.802,26	69.487.788,63	Bilanzsumme (Summe Passiva)		64.968.802,26	69.487.788,63

Darstellung unter der Bilanz

Gemäß § 55 Abs. 4 KomHKVO sind unter der Bilanz die Vorbelastungen künftiger Haushaltsjahre zu vermerken, sofern sie nicht auf der Passivseite auszuweisen sind.

Die Vorbelastung künftiger Haushaltsjahre gem. § 55 (4) KomHKVO besteht unter anderem durch Leasingverträge für drei Fahrzeuge, die von der Samtgemeinde dienstlich genutzt werden. Die Leasingrate beträgt im Jahr 2019 für vier Fahrzeuge (ein Audi Q5 bis Juli 2019) zusammen 12.681,93 €, ab dem Jahr 2020 für drei Fahrzeuge jährlich 9.544,20 €. Zudem ist aufgrund von drei bestehenden Erbpachtverträgen jährlich eine Summe von insgesamt 2.663,73 € zu zahlen.

Vorbelastungen künftiger Haushaltsjahre der Samtgemeinde Bevensen-Ebstorf zum 31.12.2019	in Euro
Haushaltsreste (siehe folgende Listen)	19.353.574,63€
Bürgschaften	0,00 €
Gewährleistungsverträge	0,00 €
In Anspruch genommene Verpflichtungsermächtigungen	1.460.000,00 €
Verpflichtungen aus kreditähnlichen Rechtsgeschäften	15.345,66 €
Über das Haushaltsjahr hinaus gestundete Beträge	0,00 €

Liste Haushaltsreste Finanzrechnung

Investitionsnummer	Bezeichnung	Summe
111-11-021	Zuschuss Radweg Gr. Hesebeck - Röbbel	48.460,29 €
150-12-003	Radweg Ebstorf-Vinstedt (Vermessungskosten, Grunderwerb)	72.774,82 €
150-13-040	Brandschutz - FGH Wriedel	40.000,00 €
50-101-001	Erwerb von beweglichen Vermögensgegenständen	5.083,63 €
50-101-004	Modernisierung / Sanierung Pausenhalle Rathaus Bevensen	211.854,46 €
50-101-009	Einrichtung kleiner Sitzungsraum	25.694,37 €
50-101-010	Rathaus Ebstorf Gesamtanierung	1.328.861,88 €
50-105-003	Umsetzung Bibliothekskonzept	386.946,89 €
50-105-004	Medienrückgabesystem Bibliothek Griepen-Haus	8.200,00 €
50-210-005	Waldemar - Spielgeräte	3.500,00 €
50-210-006	Waldemar - U-W-Scheinwerfer	13.000,00 €

Übersicht über den voraussichtlichen Stand der Schulden (Muster 10)

Übersicht gem. § 1 Abs. 2 Nr. 6 KomHKVO

Art der Schulden	Stand zu Beginn des	Voraussicht- licher Stand zu Beginn des	Voraussicht- licher Stand zu Beginn des
	HJ 2025	HJ 2026	HJ 2027
	- 1000 Euro-	- 1000 Euro-	- 1000 Euro-
1	2	3	3
1. Geldschulden aus			
1.1 Anleihen			
1.2 Verbindlichkeiten aus Krediten für Investitionen	39124	58639	81552
1.3 Liquiditätskredite	0	0	0
1.4 Verbindlichkeiten aus der Aufnahme von Krediten und Liquiditätskrediten nach § 111 Abs. 7 Satz 1 NKomVG			
1.4.1 Verbindlichkeiten aus der Aufnahme von Krediten für Investitionen	0	0	0
1.4.2 Verbindlichkeiten aus der Aufnahme von Liquiditäts- krediten	0	0	0
1.5 Verbindlichkeiten aus der Aufnahme von Konzernkrediten nach § 121 a NKomVG	0	0	0
1.6 Verbindlichkeiten aus der Aufnahme von Konzernliquiditätskrediten nach § 122 a NKomVG	0	0	0
2. Verbindlichkeiten aus kreditähnlichen Rechtsgeschäften	0	0	0
3. Verbindlichkeiten aus Lieferungen und Leistungen	1323	659	n.n.b.
4. Transferverbindlichkeiten	37	13	n.n.b.
5. Sonstige Verbindlichkeiten	0	0	n.n.b.
Schulden insgesamt	3527	39762	81552

Hinweis:

- 1.) In den Verbindlichkeiten aus Krediten für Investitionstätigkeit sind alle Kredite der Samtgemeinde Bevensen – Ebstorf sowie des Eigenbetriebs Abwasser der Samtgemeinde Bevensen – Ebstorf, welcher zum 1.12.2020 aufgelöst wurde, enthalten. Diese Kredite können nicht an den Abwasserzweckverband, der die Aufgabe der Schmutzwasserbeseitigung zum 01.01.2020 übernommen hat, übertragen werden. Der Schuldendienst wird jedoch vom Abwasserzweckverband bedient.
- 2.) Die Werte für den voraussichtlichen Stand zu Beginn des HJ 2027 wurden anhand der noch bestehenden „planerischen“ Kreditermächtigungen vorangegangener Haushaltsjahre ermittelt. Eine faktische Kreditaufnahme in Höhe des o. a. Volumens wird nicht erfolgen! Durch Verschiebungen von Maßnahmen und Neuveranschlagungen werden bestehende Ermächtigungen entsprechend angepasst und nach sparsamen und wirtschaftlichen Gesichtspunkten nur nach dem tatsächlichen Bedarf in Anspruch genommen.

**Übersicht
über die aus Verpflichtungsermächtigungen voraussichtlich
fällig werdenden Auszahlungen**

Übersicht gem. § 1 Abs. 2 Nr. 5 KomHKVO

Verpflichtungsermächtigungen im Haushaltsplan des Jahres ¹⁾	Voraussichtlich fällig werdende Auszahlungen ^{2) 3)}				
	2026	2027	2028	2029	2030
	-Euro-	-Euro-	-Euro-	-Euro-	-Euro-
1	2	3	4	5	6
2027					
2026		25.415.000	22.000.000	1.036.000	1.200.000
2025)*	23.325.000	800.000	400.000		
2024					
2023					
Insgesamt	23.325.000	26.215.000	400.000	1.036.000	1.200.000
Nachrichtlich: in der mittelfristigen Finanzplanung vorgesehene Kreditaufnahmen für Investitionstätigkeit	5.019.000	26.301.500	30.572.000	7.683.000	1.330.000

)* Ansätze für Verpflichtungsermächtigungen aus dem Haushaltsjahr 2025 wurden zum großen Teil neu veranschlagt und neue Verpflichtungsermächtigungen im Doppelhaushalt 2026/2027 aufgenommen. Somit verfallen die bisherigen Verpflichtungsermächtigungen.

¹⁾ In Spalte 1 sind das Haushaltsjahr und alle früheren Jahre auszuführen, in denen Verpflichtungsermächtigungen veranschlagt waren, aus deren Inanspruchnahme noch Auszahlungen fällig werden.

²⁾ In Spalte 2 ist das Haushaltsjahr, in den Spalten 3 bis 5 die sich anschließenden Jahre einzusetzen.

³⁾ Werden Auszahlungen aus Verpflichtungsermächtigungen in Jahren fällig, auf die sich die mittelfristige Finanzplanung noch nicht erstreckt, so sind weitere Kopfspalten in die Übersicht aufzunehmen und die voraussichtlichen Kreditaufnahmen für Investitionstätigkeit in diesen Jahren gemäß § 1 Abs. 2 Nr. 5 zweiter Halbsatz KomHKVO besonders dazustellen.

**Beteiligungsbericht
der Samtgemeinde
Bevensen – Ebstorf
für das
Haushaltsjahr 2026**

Beteiligungsbericht gemäß § 151 NKomVG

Gesetzliche Grundlage

Die Gemeinden haben gemäß § 151 NKomVG einen Bericht über ihre Unternehmen und Einrichtungen in der Rechtsform des privaten Rechts und die Beteiligung daran zu erstellen und jährlich fortzuschreiben.

Dieser Bericht soll insbesondere Angaben über den Gegenstand des Unternehmens, die Beteiligungsverhältnisse, die Besetzung der Organe, die Beteiligungen des Unternehmens, den Stand der Erfüllung des öffentlichen Zwecks, die Grundzüge des Geschäftsverlaufs und die Auswirkungen auf die Haushalts- und Finanzwirtschaft enthalten.

a.) Wasserversorgungszweckverband Landkreis Uelzen

<u>Gegenstand und öffentlicher Zweck des Unternehmens:</u>	Versorgung der Einwohner der Mitgliedsgemeinden mit gutem Trink- und Brauchwasser
<u>Stammkapital:</u>	2.314.000 €
<u>Höhe der Beteiligung in EUR und %:</u>	8 Stimmen (33,33 %)
<u>Höhe der Beteiligung Sonstiges:</u>	Stimmrecht in der Verbandsversammlung; Verbandsumlage
<u>Aktuelle Fassung der Grundsatzregelung:</u>	Verbandssatzung vom 09.12.2005 gültig ab 01.01.2006
<u>Aufsichtsrat vorhanden:</u>	Verbandsausschuss mit 1 Vertreter der SG Bevensen-Ebstorf
<u>Auswirkungen auf die Haushalts- und Finanzwirtschaft:</u>	keine

b.) Gemeinsame kommunale Anstalt IT-Verbund Uelzen

<u>Gegenstand und öffentlicher Zweck des Unternehmens:</u>	Unterstützung der Träger bei der Wahrnehmung vornehmlich hoheitlicher Aufgaben durch die Bereitstellung und Unterhaltung von Hard- und Software, sowie eines umfassenden technischen und konzeptionellen IuK-Services
<u>Organe des Unternehmens:</u>	Verwaltungsrat, Vorstand
<u>Gesamtkapital:</u>	1.740.000 €
<u>Höhe der Beteiligung in EUR und %:</u>	300.000 € / 17,24 %
<u>Höhe der Beteiligung Sonstiges:</u>	Stimmrecht im Verwaltungsrat 5 Stimmen (von 18) 27,77 %
<u>Aktuelle Fassung der Grundsatzregelung:</u>	- Vereinbarung über die gemeinsame kommunale Anstalt IT-Verbund Uelzen und Satzung vom 19.12.2019
<u>Aufsichtsrat vorhanden:</u>	Verwaltungsrat, bestehend aus 11 Vertretern der Träger sowie eines Beschäftigtenvertreters
<u>Auswirkungen auf die Haushalts- und Finanzwirtschaft:</u>	vgl. Teilhaushalt 1 – Produkt 101 SK 44560001 – Erstattung an öffentl. Sonderrechnungen – 2026: 1.423.900 € 2027: 1.480.900 €

c.) Kommunale Klimaschutzgesellschaft Landkreis Uelzen gGmbH

<u>Gegenstand und öffentlicher Zweck des Unternehmens:</u>	Förderung des Umweltschutzes
<u>Gesamtkapital:</u>	26.000 €
<u>Höhe der Beteiligung in EUR und %:</u>	8.500 € / 32,690 %
<u>Höhe der Beteiligung Sonstiges:</u>	Mehrheitliche kommunale Beteiligung
<u>Aktuelle Fassung der Grundsatzregelung:</u>	Gesellschaftsvertrag vom 29.09.2010
<u>Aufsichtsrat vorhanden:</u>	entfällt
<u>Auswirkungen auf die Haushalts- und Finanzwirtschaft:</u>	entfällt

d.) Eigenbetrieb Abwasser

Der Eigenbetrieb Abwasser wurde zum 31.12.2020 aufgelöst. Die vorhandenen Werte des Eigenbetriebs Abwasser werden in den Regiebetrieb eingegliedert.

e.) Büchereiverband Lüneburg-Stade e.V.

Gegenstand und öffentlicher Zweck des Unternehmens:

Der Büchereiverband Lüneburg-Stade e. V. ist ein kommunaler, gemeinnütziger Verein im ehemaligen Regierungsbezirk Lüneburg mit den satzungsgemäßen Zielen, Öffentliche Bibliotheken in allen Bereichen ihrer Arbeit zu beraten und zu unterstützen,

Höhe der Beteiligung Sonstiges:

Stimmrechtsanteil 1,099 %

f.) dgp – Deutsche Gesellschaft für Personalwesen e.V.

Gegenstand und öffentlicher Zweck des Unternehmens:

Verantwortungsvolle Personalauswahl, Personal- und Organisationsentwicklung in Deutschland

Höhe der Beteiligung Sonstiges:

Stimmrechtsanteil 2,564 %

g.) Gewässer und Landschaftspflegeverband Mittlere und Obere Ilmenau

Gegenstand und öffentlicher Zweck des Unternehmens:

Unterhaltungsverband für Gewässer

Höhe der Beteiligung Sonstiges:

Stimmrechtsanteil 1,0 %

h.) Kreisverband der Wasser- und Bodenverbände Uelzen

Gegenstand und öffentlicher Zweck des Unternehmens:

Förderung der satzungsmäßigen Aufgaben der Mitglieder

Höhe der Beteiligung Sonstiges:

Stimmrecht in der
Verbandsversammlung mit 1 Stimme
(1,5%)

i.) Volksbank Uelzen-Salzwedel eG

Beteiligung der Samtgemeinde Bevensen-Ebstorf: 160 € Geschäftsanteil
Auf weitere Angaben wird wegen Geringfügigkeit verzichtet.

j.) Abwasserzweckverband Uelzen

Gegenstand und öffentlicher Zweck des Unternehmens:

Verbesserung der
Handlungsfähigkeit,
Wirtschaftlichkeit und der
dauerhaften Sicherung der
öffentlichen Trägerschaft der
Aufgabe „Abwasserbeseitigung“

Organe des Unternehmens:

Verbandsversammlung
Verbandsausschuss
Geschäftsführer

Gesamtkapital:

n.n.b.

Höhe der Beteiligung in EUR und %:

n.n.b.

Höhe der Beteiligung Sonstiges:

Aktuelle Fassung der Grundsatzregelung:

Verbandsordnung vom 28.11.2019

Auswirkungen auf die Haushalts- und Finanzwirtschaft:

vgl. Teilhaushalt 2 – Produkt 207
SK 36130001 – Zinserträge von
Zweckverbänden 255.400 €
(240.800 in 2027) sowie SK
68830001 Rückflüssen von
Ausleihungen an Zweckverbände
505.000 €

Besonderheit:

Die genauen Beträge werden nach Erstellung der Jahresabschlüsse für die bisherigen Einrichtungen der Abwasserbeseitigung benannt werden können.